

Jahresabschluss zum 31.12.2023

Stadt Eschweiler



Ihr digitales Bürgerportal:
service.eschweiler.de

Veröffentlichung Jahresabschluss zum 31.12.2023

Stadt Eschweiler
Die Bürgermeisterin
Johannes-Rau-Platz 1
52249 Eschweiler

Inhaltsverzeichnis

Seite

Jahresabschluss

Aufstellungs- und Bestätigungsvermerk	7
Jahresabschlussbilanz	11
Ergebnisrechnung	16
Finanzrechnung	17
Teilrechnungen	18
Investitionen	254

Anhang

1 Allgemeines	263
2 Bilanzierungs- und Bewertungsgrundsätze	263
3 Aktiva	265
3.1 Aufwendungen zur Erhaltung der gemeindlichen Leistungsfähigkeit	266
3.2 Anlagevermögen	267
3.2.1 Immaterielle Vermögensgegenstände	268
3.2.2 Unbebaute Grundstücke und grundstücksgleiche Rechte	268
3.2.3 Bebaute Grundstücke und grundstücksgleiche Rechte	268
3.2.4 Grund und Boden des Infrastrukturvermögens	268
3.2.5 Brücken und Tunnel	268
3.2.6 Entwässerungs- und Abwasserbeseitigungsanlagen	268
3.2.7 Straßennetz mit Wegen, Plätzen und Verkehrslenkungsanlagen	269
3.2.8 Maschinen und technische Anlagen, Fahrzeuge	269
3.2.9 Betriebs- und Geschäftsausstattung	270
3.2.10 Geleistete Anzahlungen, Anlagen im Bau	270
3.2.11 Finanzanlagen	271
3.3 Umlaufvermögen	273
3.3.1 Vorräte	273
3.3.2 Forderungen und Sonstige Vermögensgegenstände	274
3.3.3 Liquide Mittel	275
3.4 Aktive Rechnungsabgrenzungsposten	275
4 Passiva	276
4.1 Eigenkapital	277
4.1.1 Allgemeine Rücklage	277
4.1.2 Ausgleichsrücklage	277
4.1.3 Jahresergebnis	278
4.2 Sonderposten	279
4.3 Rückstellungen	279
4.3.1 Pensionsrückstellungen	279
4.3.2 Instandhaltungsrückstellungen	279
4.3.3 Sonstige Rückstellungen	280
4.4 Verbindlichkeiten	281
4.5 Passive Rechnungsabgrenzungsposten	282

Inhaltsverzeichnis

	Seite
5 Sonstige Angaben	283
5.1 Verpflichtungen aus Leasingverträgen	283
5.2 Abweichungen Abschreibungsart sowie Nutzungsdauern	283
5.3 Ergebnisse Gebührenkalkulation	284
5.4 Beiträge fertiggestellte Erschließungsmaßnahmen	284
5.5 Ermächtigungsübertragungen	285
5.6 Derivative Finanzinstrumente	285
5.7 Verpflichtungen gegenüber anderen Dienstherren	285
5.8 Wiederaufbau	285
5.9 Persönliche Angaben	290
Lagebericht	
1 Rahmenbedingungen	293
1.1 Grunddaten	293
1.2 Personalbestand	294
1.3 Stadtrat	294
2 Ergebnisrechnung	295
2.1 Erträge	297
2.2 Aufwendungen	303
3 Finanzrechnung	309
3.1 Einzahlungen aus Investitionstätigkeit	310
3.2 Auszahlungen aus Investitionstätigkeit	311
4 Jahresabschlussbilanz	313
4.1 Aktiva	313
4.2 Passiva	314
5 Kennzahlen	314
6 Jahresergebnis	318
7 Chancen und Risiken	320
7.1 Haushaltsausgleich	320
7.2 Vertragsrisiken	321
7.2.1 Kreditverträge	321
7.2.2 Städtische Beteiligungen	322
7.2.3 Gewährträgerschaft	322
Anlagen	
Anlagenspiegel	325
Forderungsspiegel	326
Eigenkapitalspiegel	327
Sonderpostenspiegel	328
Rückstellungsspiegel	329
Verbindlichkeitspiegel	333
Ausfallbürgschaften	334
Ermächtigungsübertragungen	337
Persönliche Angaben des Verwaltungsvorstandes und der Ratsmitglieder	357
Nutzungsdauertabelle der Stadt Eschweiler	411



Aufstellungs- und Bestätigungsvermerk



Aufstellungs- und Bestätigungsvermerk zum Jahresabschluss 2023 der Stadt Eschweiler



Der Entwurf des Jahresabschlusses zum 31.12.2023 der Stadt Eschweiler gemäß § 95 Abs. 1 Gemeindeordnung Nordrhein-Westfalen in Verbindung mit §§ 38 und 49 Kommunalhaushaltsverordnung Nordrhein-Westfalen wurde nach § 95 Abs. 5 Gemeindeordnung Nordrhein-Westfalen von der Stadtkämmerin am 08.08.2024 aufgestellt und am 12.08.2024 durch die Bürgermeisterin bestätigt.

Im Rahmen der Prüfung des Jahresabschlusses gemäß § 101 Gemeindeordnung Nordrhein-Westfalen durch das Rechnungsprüfungsamt der Stadt Eschweiler wurde der Entwurf des Jahresabschlusses zum 31.12.2023 geändert.

Der festzustellende Jahresabschluss zum 31.12.2023 wird hiermit unter Berücksichtigung der im Prüfungszeitraum vorgenommenen Änderungen bestätigt.

Eschweiler, den 05.11.2024

Eschweiler, den 05.11.2024

Bettina Merx
Stadtkämmerin

Nadine Leonhardt
Bürgermeisterin



Jahresabschlussbilanz



Jahresabschlussbilanz der Stadt Eschweiler zum 31.12.2023

	31.12.2023 in EUR	31.12.2022 in EUR	PASSIVA	31.12.2023 in EUR	31.12.2022 in EUR
0. Aufwendungen zur Erhaltung der gemeindlichen Leistungsfähigkeit	25.337.766,28	17.286.281,48	1. Eigenkapital	66.099.530,40	73.017.745,19
1. Anlagevermögen	469.746.434,17	444.060.827,72	1.1. Allgemeine Rücklage	25.045.107,95	25.325.884,60
1.1. Immaterielle Vermögensgegenstände	183.155,96	242.276,11	1.2. Sonderrücklage	0,00	0,00
1.2. Sachanlagen	403.884.457,21	377.005.013,26	1.3. Ausgleichsrücklage	47.691.860,59	25.205.126,00
1.2.1. Unbebaute Grundstücke und grundstücksgleiche Rechte	40.568.313,00	37.795.643,80	1.4. Jahresüberschuss/ Jahresfehlbetrag	-6.637.438,14	22.486.734,59
1.2.1.1. Grünflächen	21.901.201,28	22.841.593,40	2. Sonderposten	116.138.231,48	115.618.180,31
1.2.1.2. Ackerland	13.774.804,57	10.261.143,25	2.1. für Zuwendungen	96.369.781,64	94.723.947,92
1.2.1.3. Wald und Forsten	2.503.063,59	2.503.063,59	2.2. für Beiträge	14.698.810,47	15.883.457,24
1.2.1.4. Sonstige unbebaute Grundstücke	2.389.243,56	2.389.843,56	2.3. für den Gebührenaussgleich	316.033,67	145.848,84
1.2.2. Bebaute Grundstücke und grundstücksgleiche Rechte	87.314.968,14	90.326.920,46	2.4. Sonstige Sonderposten	4.753.605,70	4.884.926,31
1.2.2.1. Kinder- und Jugendeinrichtungen	8.372.383,72	8.603.025,59	3. Rückstellungen	99.120.661,97	94.331.665,07
1.2.2.2. Schulen	49.282.358,70	50.530.801,56	3.1. Pensionsrückstellungen	82.953.836,00	83.771.935,00
1.2.2.3. Wohnbauten	3.182.031,49	3.308.818,26	3.2. Rückstellungen für Deponien und Altlasten	0,00	0,00
1.2.2.4. Sonstige Dienst-, Geschäfts- und Betriebsgebäude	26.478.194,23	27.884.275,05	3.3. Rückstellungen für Deponien und Altlasten	0,00	0,00
1.2.3. Infrastrukturvermögen	202.802.885,29	202.990.980,57	3.4. Instandhaltungsrückstellungen	3.044.660,57	1.744.492,40
1.2.3.1. Grund und Boden des Infrastrukturvermögens	33.089.751,94	33.039.407,56	3.5. Sonstige Rückstellungen	13.122.165,40	8.845.237,67
1.2.3.2. Brücken und Tunnel	2.845.172,40	2.315.404,10	4. Verbindlichkeiten	248.682.796,00	219.132.840,72
1.2.3.3. Gleisanlagen mit Streckenausrüstung und Sicherheitsanlagen	0,00	0,00	4.1. Anleihen	0,00	0,00
1.2.3.4. Entwässerungs- und Abwasserbesichtigungsanlagen	112.151.392,78	109.367.543,05	4.1.1. für Investitionen	0,00	0,00
1.2.3.5. Straßennetz mit Wegen, Plätzen und Verkehrslenkungsanlagen	54.669.690,37	58.219.702,48	4.1.2. für Liquiditätssicherung	0,00	0,00
1.2.3.6. Sonstige Bauten des Infrastrukturvermögens	46.877,80	48.923,38	4.2. Verbindlichkeiten aus Krediten für Investitionen	117.811.401,96	113.968.282,65
1.2.4. Bauten auf fremdem Grund und Boden	129.807,19	136.191,36	4.2.1. von verbundenen Unternehmen	0,00	0,00
1.2.5. Kunstgegenstände und Kulturdenkmäler	71.322,01	71.322,01	4.2.2. von Beteiligungen	0,00	0,00
1.2.6. Maschinen und technische Anlagen, Fahrzeuge	6.670.300,63	6.621.240,40	4.2.3. von Sondervermögen	0,00	0,00
1.2.7. Betriebs- und Geschäftsausstattung	5.120.696,91	4.771.032,74	4.2.4. vom öffentlichen Bereich	0,00	0,00
1.2.8. Geleistete Anzahlungen und Anlagen im Bau	61.206.164,04	34.291.681,92	4.2.5. von Kreditinstituten	117.811.401,96	113.968.282,65
1.3. Finanzanlagen	65.678.821,00	66.813.538,35	4.3. Verbindlichkeiten aus Krediten zur Liquiditätssicherung	75.114.108,00	69.318.228,00
1.3.1. Anteile an verbundenen Unternehmen	10.610.786,30	10.610.786,30	4.4. Verbindlichkeiten aus Vorgängen, die Kreditaufnahmen wirtschaftlich gleichkommen	189.856,43	192.414,27
1.3.2. Beteiligungen	31.442.373,38	31.462.437,38	4.5. Verbindlichkeiten aus Lieferungen und Leistungen	6.184.649,31	3.108.300,88
1.3.3. Sondervermögen	0,00	0,00	4.6. Verbindlichkeiten aus Transferleistungen	4.065.980,31	4.159.690,66
1.3.4. Wertpapiere des Anlagevermögens	19.482.086,83	19.691.048,88	4.7. Sonstige Verbindlichkeiten	824.915,42	906.612,58
1.3.5. Ausleihungen	4.143.572,49	5.059.265,79	4.8. Erhaltene Anzahlungen	44.491.884,57	27.479.311,68
1.3.5.1. an verbundene Unternehmen	0,00	10.056,12	5. Passive Rechnungsabgrenzung	9.817.117,06	10.309.186,70
1.3.5.2. an Beteiligungen	3.901.530,03	3.925.450,76			
1.3.5.3. an Sondervermögen	0,00	0,00			
1.3.5.4. Sonstige Ausleihungen	242.042,46	1.123.758,91			
2. Umlaufvermögen	39.833.923,56	46.355.051,70			
2.1. Vorräte	9.141.739,24	9.097.529,71			
2.1.1. Roh-, Hilfs- und Betriebsstoffe, Waren	9.141.739,24	9.097.529,71			
2.1.2. Geleistete Anzahlungen	0,00	0,00			
2.2. Forderungen und sonstige Vermögensgegenstände	28.155.684,36	36.129.756,46			
2.2.1. Öffentlich-rechtliche Forderungen und Forderungen aus Transferleistungen	14.375.850,55	14.968.800,78			
2.2.2. Privatrechtliche Forderungen	362.603,93	425.196,78			
2.2.3. Sonstige Vermögensgegenstände	13.417.229,88	20.735.758,90			
2.3. Wertpapiere des Umlaufvermögens	0,00	0,00			
2.4. Liquide Mittel	2.536.499,96	1.127.765,53			
3. Aktive Rechnungsabgrenzung	4.940.212,30	4.707.457,09			
	559.858.336,91	512.409.617,99		559.858.336,91	512.409.617,99



Ergebnis- und Finanzrechnung



Jahresabschluss der Stadt Eschweiler für das Jahr 2023

Ergebnisrechnung

Nr.	Bezeichnung	Ergebnis 2022	Fortgeschrieb. Ansatz 2023	davon übertragene Ermächtigung	Ergebnis 2023	Vergleich Fortgeschr. Ansatz/Ist	Ermächtigung Folgejahr
01	Steuern und ähnliche Abgaben	96.397.193,35	83.274.850,00	0,00	86.541.442,20	-3.266.592,20	0,00
02	+ Zuwendungen und allgemeine Umlagen	68.858.755,88	67.801.150,00	0,00	63.906.557,82	3.894.592,18	0,00
03	+ Sonstige Transfererträge	4.156.011,94	4.541.550,00	0,00	4.642.172,27	-100.622,27	0,00
04	+ Öffentlich-rechtliche Leistungsentgelte	28.950.126,36	29.530.650,00	0,00	28.682.032,24	848.617,76	0,00
05	+ Privatrechtliche Leistungsentgelte	2.587.546,67	2.846.300,00	0,00	3.126.251,53	-279.951,53	0,00
06	+ Kostenerstattungen und Kostenumlagen	9.256.029,32	7.554.000,00	0,00	8.534.189,57	-980.189,57	0,00
07	+ Sonstige ordentliche Erträge	8.196.944,14	5.548.150,00	0,00	7.262.525,20	-1.714.375,20	0,00
08	+ Aktivierte Eigenleistungen	431.971,33	609.000,00	0,00	405.199,96	203.800,04	0,00
09	+/- Bestandsveränderungen	0,00	0,00	0,00	0,00	0,00	0,00
10	= Ordentliche Erträge	218.834.578,99	201.705.650,00	0,00	203.100.370,79	-1.394.720,79	0,00
11	- Personalaufwendungen	-49.724.453,93	-52.912.550,00	0,00	-56.131.138,40	3.218.588,40	0,00
12	- Versorgungsaufwendungen	-6.471.452,14	-5.959.200,00	0,00	-2.799.866,61	-3.159.333,39	0,00
13	- Aufwendungen für Sach- und Dienstleistungen	-27.204.510,12	-37.396.800,00	-32.000,00	-31.030.705,35	-6.366.094,65	0,00
14	- Bilanzielle Abschreibungen	-15.221.794,56	-15.193.000,00	0,00	-15.159.578,06	-33.421,94	0,00
15	- Transferaufwendungen	-99.372.071,06	-105.469.400,00	0,00	-104.165.550,89	-1.303.849,11	0,00
16	- Sonstige ordentliche Aufwendungen	-6.446.256,87	-6.039.500,00	0,00	-9.817.265,10	3.777.765,10	0,00
17	= Ordentliche Aufwendungen	-204.440.538,68	-222.970.450,00	-32.000,00	-219.104.104,41	-3.866.345,59	0,00
18	= Ordentliches Ergebnis (Zeilen 10 und 17)	14.394.040,31	-21.264.800,00	-32.000,00	-16.003.733,62	-5.261.066,38	0,00
19	+ Finanzerträge	4.813.702,04	4.511.800,00	0,00	5.004.128,14	-492.328,14	0,00
20	- Zinsen und sonstige Finanzaufwendungen	-2.113.693,89	-3.370.500,00	0,00	-3.689.317,46	318.817,46	0,00
21	= Finanzergebnis (Zeilen 19 und 20)	2.700.008,15	1.141.300,00	0,00	1.314.810,68	-173.510,68	0,00
22	= Ergebnis der laufenden Verwaltungstätigkeit (Zeilen 18 und 21)	17.094.048,46	-20.123.500,00	-32.000,00	-14.688.922,94	-5.434.577,06	0,00
23	+ Außerordentliche Erträge	12.851.039,72	32.051.150,00	0,00	17.018.732,49	15.032.417,51	0,00
24	- Außerordentliche Aufwendungen	-7.458.353,59	-23.517.450,00	0,00	-8.967.247,69	-14.550.202,31	0,00
25	= Außerordentliches Ergebnis (Zeilen 23 und 24)	5.392.686,13	8.533.700,00	0,00	8.051.484,80	482.215,20	0,00
26	= Jahresergebnis (Zeilen 22 und 25)	22.486.734,59	-11.589.800,00	-32.000,00	-6.637.438,14	-4.952.361,86	0,00

Nachrichtlich: Verrechnung von Erträgen und Aufwendungen mit der allgemeinen Rücklage

27	Verrechnete Erträge bei Vermögensgegenständen	113.656,07	0,00	0,00	37.702,52	-37.702,52	0,00
28	Verrechnete Erträge bei Finanzanlagen	1.925.647,23	0,00	0,00	0,00	0,00	0,00
29	Verrechnete Aufwendungen bei Vermögensgegenständen	-155.640,89	0,00	0,00	-59.519,12	59.519,12	0,00
30	Verrechnete Aufwendungen bei Finanzanlagen	-120.000,00	0,00	0,00	-258.960,05	258.960,05	0,00
31	Verrechnungssaldo (= Zeilen 27 bis 30)	1.763.662,41	0,00	0,00	-280.776,65	280.776,65	0,00

Jahresabschluss der Stadt Eschweiler für das Jahr 2023

Finanzrechnung							
Nr.	Bezeichnung	Ergebnis 2022	Fortgeschrieb. Ansatz 2023	davon übertragene Ermächtigung	Ergebnis 2023	Vergleich Fortgeschr. Ansatz/Ist	Ermächtigung Folgejahr
01	Steuern und ähnliche Abgaben	95.663.545,86	83.274.850,00	0,00	90.791.898,91	-7.517.048,91	0,00
02	+ Zuwendungen und allgemeine Umlagen	63.681.421,12	62.472.050,00	0,00	55.656.254,41	6.815.795,59	0,00
03	+ Sonstige Transfereinzahlungen	3.627.017,61	4.541.550,00	0,00	5.477.599,74	-936.049,74	0,00
04	+ Öffentlich-rechtliche Leistungsentgelte	26.680.259,54	28.806.700,00	0,00	26.770.094,52	2.036.605,48	0,00
05	+ Privatrechtliche Leistungsentgelte	2.518.948,75	2.846.300,00	0,00	3.029.770,08	-183.470,08	0,00
06	+ Kostenerstattungen, Kostenumlagen	7.762.648,39	7.554.000,00	0,00	7.612.566,77	-58.566,77	0,00
07	+ Sonstige Einzahlungen	4.038.042,19	27.335.600,00	0,00	18.211.628,91	9.123.971,09	0,00
08	+ Zinsen und sonstige Finanzeinzahlungen	4.739.214,12	4.511.800,00	0,00	4.879.140,82	-367.340,82	0,00
09	= Einzahlungen aus laufender Verwaltungstätigkeit	208.711.097,58	221.342.850,00	0,00	212.428.954,16	8.913.895,84	0,00
10	- Personalauszahlungen	-46.291.554,95	-49.141.700,00	0,00	-50.119.383,13	977.683,13	0,00
11	- Versorgungsauszahlungen	-5.137.567,98	-5.559.200,00	0,00	-5.068.044,14	-491.155,86	0,00
12	- Auszahlungen für Sach- und Dienstleistungen	-29.544.424,02	-37.396.800,00	-32.000,00	-29.259.080,98	-8.137.719,02	0,00
13	- Zinsen und sonstige Finanzauszahlungen	-2.073.099,87	-3.370.500,00	0,00	-3.341.369,54	-29.130,46	0,00
14	- Transferauszahlungen	-100.145.442,60	-105.469.400,00	0,00	-103.590.350,78	-1.879.049,22	0,00
15	- Sonstige Auszahlungen	-15.176.224,84	-29.466.950,00	0,00	-15.769.588,40	-13.697.361,60	0,00
16	= Auszahlungen aus laufender Verwaltungstätigkeit	-198.368.314,26	-230.404.550,00	-32.000,00	-207.147.816,97	-23.256.733,03	0,00
17	= Saldo aus laufender Verwaltungstätigkeit (Zeilen 9 und 16)	10.342.783,32	-9.061.700,00	-32.000,00	5.281.137,19	-14.342.837,19	0,00
18	+ Zuwendungen für Investitionsmaßnahmen	5.350.597,28	3.382.750,00	0,00	5.662.400,61	-2.279.650,61	0,00
19	+ Einzahlungen aus der Veräußerung von Sachanlagen	2.888.724,31	1.002.000,00	0,00	746.020,54	255.979,46	0,00
20	+ Einzahlungen aus der Veräußerung von Finanzanlagen	0,00	0,00	0,00	10.064,00	-10.064,00	0,00
21	+ Einzahlungen aus Beiträgen und ähnlichen Entgelten	384.498,38	100.000,00	0,00	24.268,82	75.731,18	0,00
22	+ Sonstige Investitionseinzahlungen	5.751.143,34	133.309.900,00	0,00	16.563.786,61	116.746.113,39	0,00
23	= Einzahlungen aus Investitionstätigkeit	14.374.963,31	137.794.650,00	0,00	23.006.540,58	114.788.109,42	0,00
24	- Auszahlungen für den Erwerb von Grundstücken und Gebäuden	-670.610,59	-9.856.000,00	-5.000.000,00	-3.819.957,05	-6.036.042,95	-5.348.000,00
25	- Auszahlungen für Baumaßnahmen	-20.770.096,87	-174.404.800,00	-18.066.000,00	-30.554.958,33	-143.849.841,67	-21.376.000,00
26	- Auszahlungen für den Erwerb von beweglichem Anlagevermögen	-1.758.896,14	-2.244.350,00	-869.000,00	-1.898.870,38	-345.479,62	-426.000,00
27	- Auszahlungen für den Erwerb von Finanzanlagen	-130.400,00	-60.000,00	0,00	-50.550,00	-9.450,00	0,00
28	- Auszahlungen von aktivierbaren Zuwendungen	0,00	0,00	0,00	0,00	0,00	0,00
29	- Sonstige Investitionsauszahlungen	-13.376,86	-20.000,00	0,00	-8.239,22	-11.760,78	0,00
30	= Auszahlungen aus Investitionstätigkeit	-23.343.380,46	-186.585.150,00	-23.935.000,00	-36.332.574,98	-150.252.575,02	-27.150.000,00
31	= Saldo aus Investitionstätigkeit (Zeilen 23 und 30)	-8.968.417,15	-48.790.500,00	-23.935.000,00	-13.326.034,40	-35.464.465,60	-27.150.000,00
32	= Finanzmittelüberschuss/ -fehlbetrag (Zeilen 17 und 31)	1.374.366,17	-57.852.200,00	-23.967.000,00	-8.044.897,21	-49.807.302,79	-27.150.000,00
33	+ Einzahlungen aus der Aufnahme und durch Rückflüsse von Krediten für Investitionen	13.500.000,00	48.730.500,00	23.935.000,00	10.000.000,00	38.730.500,00	27.150.000,00
34	+ Einzahlungen aus der Aufnahme und durch Rückflüsse von Krediten zur Liquiditätssicherung	233.820.000,00	32.000.000,00	0,00	240.400.000,00	-208.400.000,00	0,00
35	- Auszahlungen für die Tilgung und Gewährung von Krediten für Investitionen	-10.103.561,95	-2.460.750,00	0,00	-5.254.895,16	2.794.145,16	0,00
36	- Auszahlungen für die Tilgung und Gewährung von Krediten zur Liquiditätssicherung	-239.525.120,00	-25.000.000,00	0,00	-234.604.120,00	209.604.120,00	0,00
37	= Saldo aus Finanzierungstätigkeit	-2.308.681,95	53.269.750,00	23.935.000,00	10.540.984,84	42.728.765,16	27.150.000,00
38	= Änderung des Bestandes an eigenen Finanzmitteln (Zeilen 32 und 37)	-934.315,78	-4.582.450,00	-32.000,00	2.496.087,63	-7.078.537,63	0,00
39	+ Anfangsbestand an Finanzmitteln	2.045.063,51	0,00	0,00	1.127.765,53	-1.127.765,53	0,00
40	+/- Änderung des Bestandes an fremden Finanzmitteln	17.017,80	0,00	0,00	-1.087.353,20	1.087.353,20	0,00
41	= Liquide Mittel (Zeilen 38, 39 und 40)	1.127.765,53	-4.582.450,00	-32.000,00	2.536.499,96	-7.118.949,96	0,00



Teilrechnungen nach Produktbereichen



Jahresabschluss der Stadt Eschweiler für das Jahr 2023

Teilergebnisrechnung Produkt: 011110101 - Politische Gremien							
Nr.	Bezeichnung	Ergebnis 2022	Fortgeschrieb. Ansatz 2023	davon übertragene Ermächtigung	Ergebnis 2023	Vergleich Fortgeschr. Ansatz/Ist	Ermächtigung Folgejahr
6	Kostenerstattungen und Kostenumlagen	41.033,16	3.000,00	0,00	6.019,10	-3.019,10	0,00
44880000	Erstattungen übrige Bereiche	41.033,16	3.000,00	0,00	6.019,10	-3.019,10	0,00
7	Sonstige ordentliche Erträge	0,00	0,00	0,00	-20,90	20,90	0,00
45011000	Rückzahlung Fraktionszuwendungen aus Vorjahren	0,00	0,00	0,00	-20,90	20,90	0,00
10	Ordentliche Erträge	41.033,16	3.000,00	0,00	5.998,20	-2.998,20	0,00
11	Personalaufwendungen	-475.687,72	-533.100,00	0,00	-427.170,51	-105.929,49	0,00
50110000	Bezüge Beamten	0,00	0,00	0,00	-11.957,52	11.957,52	0,00
50110100	Zuführung Altersteilzeit Beamtenbesoldung	0,00	-11.450,00	0,00	0,00	-11.450,00	0,00
50120000	Vergütung tariflich Beschäftigte	-362.216,06	-409.700,00	0,00	-327.169,85	-82.530,15	0,00
50220000	Beiträge Versorgungskassen tariflich Beschäftigte	-32.865,00	-31.750,00	0,00	-20.740,02	-11.009,98	0,00
50320000	Gesetzl. Soz.Vers. tarifl. Beschäftigten AG-Anteil	-80.606,66	-80.200,00	0,00	-66.583,65	-13.616,35	0,00
50410000	Beihilfen und Unterstützungsleist. Beschäftigte	0,00	0,00	0,00	-719,47	719,47	0,00
12	Versorgungsaufwendungen	0,00	0,00	0,00	-4.299,73	4.299,73	0,00
51210000	Beiträge Versorgungskassen Versorgungsempf. Beamte	0,00	0,00	0,00	-3.626,79	3.626,79	0,00
51410000	Beihilfen, Unterstützungsleistungen Versorgungse.	0,00	0,00	0,00	-672,94	672,94	0,00
13	Aufwendungen für Sach- und Dienstleistungen	-12.958,87	-11.500,00	0,00	-13.205,61	1.705,61	0,00
52810000	Aufwendungen sonstige Sachleistungen	-12.958,87	-11.500,00	0,00	-13.099,32	1.599,32	0,00
52911500	Verwaltungskostenanteil RZVK	0,00	0,00	0,00	-106,29	106,29	0,00
16	Sonstige ordentliche Aufwendungen	-467.859,36	-522.000,00	0,00	-473.137,75	-48.862,25	0,00
54210000	Aufwendungen ehrenamtliche und sonst. Tätigkeiten	-428.429,10	-480.900,00	0,00	-432.757,00	-48.143,00	0,00
54920000	Fraktionszuwendungen	-37.977,46	-39.100,00	0,00	-39.560,78	460,78	0,00
54920100	Zuwendungen Integrationsrat	-1.452,80	-2.000,00	0,00	-819,97	-1.180,03	0,00
17	Ordentliche Aufwendungen	-956.505,95	-1.066.600,00	0,00	-917.813,60	-148.786,40	0,00
18	Ordentliches Ergebnis (10 und 17)	-915.472,79	-1.063.600,00	0,00	-911.815,40	-151.784,60	0,00
22	Ergebnis der laufenden Verwaltungstätigkeit (18 und 21)	-915.472,79	-1.063.600,00	0,00	-911.815,40	-151.784,60	0,00
26	Ergebnis (22 und 25)	-915.472,79	-1.063.600,00	0,00	-911.815,40	-151.784,60	0,00
29	Ergebnis nach internen Leistungsbeziehungen (26, 27 und 28)	-915.472,79	-1.063.600,00	0,00	-911.815,40	-151.784,60	0,00

Jahresabschluss der Stadt Eschweiler für das Jahr 2023

Teilfinanzrechnung Produkt: 011110101 - Politische Gremien							
Nr.	Bezeichnung	Ergebnis 2022	Fortgeschrieb. Ansatz 2023	davon übertragene Ermächtigung	Ergebnis 2023	Vergleich Fortgeschr. Ansatz/Ist	Ermächtigung Folgejahr
06	+ Kostenerstattungen, Kostenumlagen	40.116,97	3.000,00	0,00	5.340,32	-2.340,32	0,00
07	+ Sonstige Einzahlungen	0,00	0,00	0,00	577,74	-577,74	0,00
09	= Einzahlungen aus lfd. Verwaltungstätigkeit	40.116,97	3.000,00	0,00	5.918,06	-2.918,06	0,00
10	- Personalauszahlungen	-478.482,04	-521.650,00	0,00	-424.716,04	-96.933,96	0,00
12	- Ausz. für Sach- und Dienstleistungen	-11.381,65	-11.500,00	0,00	-14.583,17	3.083,17	0,00
15	- Sonstige Auszahlungen	-464.793,21	-522.000,00	0,00	-475.510,60	-46.489,40	0,00
16	= Auszahlungen aus lfd. Verwaltungstätigkeit	-954.656,90	-1.055.150,00	0,00	-914.809,81	-140.340,19	0,00
17	= Saldo aus lfd. Verwaltungstätigkeit (9 und 16)	-914.539,93	-1.052.150,00	0,00	-908.891,75	-143.258,25	0,00
23	= Einzahlungen aus Investitionstätigkeit	0,00	0,00	0,00	0,00	0,00	0,00
30	= Auszahlungen aus Investitionstätigkeit	0,00	0,00	0,00	0,00	0,00	0,00
31	= Saldo aus Investitionstätigkeit (23 und 30)	0,00	0,00	0,00	0,00	0,00	0,00

Jahresabschluss der Stadt Eschweiler für das Jahr 2023

Teilergebnisrechnung Produkt: 011110102 - Verwaltungsführung							
Nr.	Bezeichnung	Ergebnis 2022	Fortgeschrieb. Ansatz 2023	davon übertragene Ermächtigung	Ergebnis 2023	Vergleich Fortgeschr. Ansatz/Ist	Ermächtigung Folgejahr
2	Zuwendungen und allgemeine Umlagen	9.712,50	12.400,00	0,00	9.712,50	2.687,50	0,00
41610000	Erträge aus der Aufl. von SoPo aus ZW v. Bund	0,00	9.100,00	0,00	0,00	9.100,00	0,00
41690000	E. a. d. Aufl. v. SoPo aus ZW v. übrigen Bereichen	9.712,50	3.300,00	0,00	9.712,50	-6.412,50	0,00
6	Kostenerstattungen und Kostenumlagen	0,00	0,00	0,00	925,01	-925,01	0,00
44880000	Erstattungen übrige Bereiche	0,00	0,00	0,00	925,01	-925,01	0,00
10	Ordentliche Erträge	9.712,50	12.400,00	0,00	10.637,51	1.762,49	0,00
11	Personalaufwendungen	-830.248,33	-1.016.700,00	0,00	-938.106,11	-78.593,89	0,00
50110000	Bezüge Beamten	-411.152,92	-447.500,00	0,00	-476.823,16	29.323,16	0,00
50110100	Zuführung Altersteilzeit Beamtenbesoldung	0,00	-45.650,00	0,00	0,00	-45.650,00	0,00
50120000	Vergütung tariflich Beschäftigte	-303.870,92	-370.800,00	0,00	-341.156,19	-29.643,81	0,00
50220000	Beiträge Versorgungskassen tariflich Beschäftigte	-23.761,54	-28.750,00	0,00	-24.382,41	-4.367,59	0,00
50320000	Gesetzl. Soz.Vers. tarifl. Beschäftigten AG-Anteil	-62.525,59	-72.600,00	0,00	-67.054,55	-5.545,45	0,00
50410000	Beihilfen und Unterstützungsleist. Beschäftigte	-28.937,36	-51.400,00	0,00	-28.689,80	-22.710,20	0,00
12	Versorgungsaufwendungen	-275.678,94	-380.900,00	0,00	-171.457,96	-209.442,04	0,00
51210000	Beiträge Versorgungskassen Versorgungsempf. Beamte	-221.137,65	-291.850,00	0,00	-144.623,61	-147.226,39	0,00
51410000	Beihilfen, Unterstützungsleistungen Versorgungse.	-54.541,29	-89.050,00	0,00	-26.834,35	-62.215,65	0,00
13	Aufwendungen für Sach- und Dienstleistungen	-9.625,78	-13.650,00	0,00	-8.142,05	-5.507,95	0,00
52510000	Haltung von Fahrzeugen	-1.183,79	-2.200,00	0,00	-2.819,01	619,01	0,00
52510600	Treibstoffe und Strom (nur Kfz)	-779,43	-1.800,00	0,00	-1.084,64	-715,36	0,00
52911500	Verwaltungskostenanteil RZVK	-7.662,56	-9.650,00	0,00	-4.238,40	-5.411,60	0,00
14	Bilanzielle Abschreibungen	-9.712,50	-10.000,00	0,00	-9.712,50	-287,50	0,00
57110000	Abschreibungen Sachanlagen	-9.712,50	-10.000,00	0,00	-9.712,50	-287,50	0,00
16	Sonstige ordentliche Aufwendungen	-3.611,60	-4.000,00	0,00	-3.840,00	-160,00	0,00
54910000	Verfüungsmittel	-3.453,60	-3.800,00	0,00	-3.800,00	0,00	0,00
54990200	Mitgliedsbeiträge	-158,00	-200,00	0,00	-40,00	-160,00	0,00
17	Ordentliche Aufwendungen	-1.128.877,15	-1.425.250,00	0,00	-1.131.258,62	-293.991,38	0,00
18	Ordentliches Ergebnis (10 und 17)	-1.119.164,65	-1.412.850,00	0,00	-1.120.621,11	-292.228,89	0,00
22	Ergebnis der laufenden Verwaltungstätigkeit (18 und 21)	-1.119.164,65	-1.412.850,00	0,00	-1.120.621,11	-292.228,89	0,00
26	Ergebnis (22 und 25)	-1.119.164,65	-1.412.850,00	0,00	-1.120.621,11	-292.228,89	0,00
29	Ergebnis nach internen Leistungsbeziehungen (26, 27 und 28)	-1.119.164,65	-1.412.850,00	0,00	-1.120.621,11	-292.228,89	0,00

Jahresabschluss der Stadt Eschweiler für das Jahr 2023

Teilfinanzrechnung Produkt: 011110102 - Verwaltungsführung							
Nr.	Bezeichnung	Ergebnis 2022	Fortgeschrieb. Ansatz 2023	davon übertragene Ermächtigung	Ergebnis 2023	Vergleich Fortgeschr. Ansatz/Ist	Ermächtigung Folgejahr
06	+ Kostenerstattungen, Kostenumlagen	0,00	0,00	0,00	925,01	-925,01	0,00
09	= Einzahlungen aus lfd. Verwaltungstätigkeit	0,00	0,00	0,00	925,01	-925,01	0,00
10	- Personalauszahlungen	-764.891,60	-971.050,00	0,00	-896.599,56	-74.450,44	0,00
11	- Versorgungsauszahlungen	0,00	-380.900,00	0,00	0,00	-380.900,00	0,00
12	- Ausz. für Sach- und Dienstleistungen	-1.821,86	-13.650,00	0,00	-3.519,93	-10.130,07	0,00
15	- Sonstige Auszahlungen	-3.611,60	-4.000,00	0,00	-3.840,00	-160,00	0,00
16	= Auszahlungen aus lfd. Verwaltungstätigkeit	-770.325,06	-1.369.600,00	0,00	-903.959,49	-465.640,51	0,00
17	= Saldo aus lfd. Verwaltungstätigkeit (9 und 16)	-770.325,06	-1.369.600,00	0,00	-903.034,48	-466.565,52	0,00
23	= Einzahlungen aus Investitionstätigkeit	0,00	0,00	0,00	0,00	0,00	0,00
30	= Auszahlungen aus Investitionstätigkeit	0,00	0,00	0,00	0,00	0,00	0,00
31	= Saldo aus Investitionstätigkeit (23 und 30)	0,00	0,00	0,00	0,00	0,00	0,00

Jahresabschluss der Stadt Eschweiler für das Jahr 2023

Teilergebnisrechnung Produkt: 011110103 - Gleichstellung von Frau und Mann							
Nr.	Bezeichnung	Ergebnis 2022	Fortgeschrieb. Ansatz 2023	davon übertragene Ermächtigung	Ergebnis 2023	Vergleich Fortgeschr. Ansatz/Ist	Ermächtigung Folgejahr
11	Personalaufwendungen	-83.225,29	-85.650,00	0,00	-76.356,19	-9.293,81	0,00
50120000	Vergütung tariflich Beschäftigte	-65.062,48	-67.300,00	0,00	-59.712,10	-7.587,90	0,00
50220000	Beiträge Versorgungskassen tariflich Beschäftigte	-5.130,91	-5.200,00	0,00	-4.516,33	-683,67	0,00
50320000	Gesetzl. Soz.Vers. tarifl. Beschäftigten AG-Anteil	-13.031,90	-13.150,00	0,00	-12.127,76	-1.022,24	0,00
13	Aufwendungen für Sach- und Dienstleistungen	-361,89	-1.550,00	0,00	-225,00	-1.325,00	0,00
52810000	Aufwendungen sonstige Sachleistungen	-286,89	-850,00	0,00	0,00	-850,00	0,00
52910000	Aufwendungen sonstige Dienstleistungen	-75,00	-700,00	0,00	-225,00	-475,00	0,00
17	Ordentliche Aufwendungen	-83.587,18	-87.200,00	0,00	-76.581,19	-10.618,81	0,00
18	Ordentliches Ergebnis (10 und 17)	-83.587,18	-87.200,00	0,00	-76.581,19	-10.618,81	0,00
22	Ergebnis der laufenden Verwaltungstätigkeit (18 und 21)	-83.587,18	-87.200,00	0,00	-76.581,19	-10.618,81	0,00
26	Ergebnis (22 und 25)	-83.587,18	-87.200,00	0,00	-76.581,19	-10.618,81	0,00
29	Ergebnis nach internen Leistungsbeziehungen (26, 27 und 28)	-83.587,18	-87.200,00	0,00	-76.581,19	-10.618,81	0,00

Jahresabschluss der Stadt Eschweiler für das Jahr 2023

Teilfinanzrechnung Produkt: 011110103 - Gleichstellung von Frau und Mann							
Nr.	Bezeichnung	Ergebnis 2022	Fortgeschrieb. Ansatz 2023	davon übertragene Ermächtigung	Ergebnis 2023	Vergleich Fortgeschr. Ansatz/Ist	Ermächtigung Folgejahr
09	= Einzahlungen aus lfd. Verwaltungstätigkeit	0,00	0,00	0,00	0,00	0,00	0,00
10	- Personalauszahlungen	-83.225,29	-85.650,00	0,00	-76.356,19	-9.293,81	0,00
12	- Ausz. für Sach- und Dienstleistungen	-361,89	-1.550,00	0,00	-225,00	-1.325,00	0,00
16	= Auszahlungen aus lfd. Verwaltungstätigkeit	-83.587,18	-87.200,00	0,00	-76.581,19	-10.618,81	0,00
17	= Saldo aus lfd. Verwaltungstätigkeit (9 und 16)	-83.587,18	-87.200,00	0,00	-76.581,19	-10.618,81	0,00
23	= Einzahlungen aus Investitionstätigkeit	0,00	0,00	0,00	0,00	0,00	0,00
30	= Auszahlungen aus Investitionstätigkeit	0,00	0,00	0,00	0,00	0,00	0,00
31	= Saldo aus Investitionstätigkeit (23 und 30)	0,00	0,00	0,00	0,00	0,00	0,00

Jahresabschluss der Stadt Eschweiler für das Jahr 2023

Teilergebnisrechnung Produkt: 011110104 - Beschäftigtenvertretung							
Nr.	Bezeichnung	Ergebnis 2022	Fortgeschrieb. Ansatz 2023	davon übertragene Ermächtigung	Ergebnis 2023	Vergleich Fortgeschr. Ansatz/Ist	Ermächtigung Folgejahr
11	Personalaufwendungen	-299.673,11	-312.750,00	0,00	-313.276,07	526,07	0,00
50110000	Bezüge Beamten	-25.877,31	-25.850,00	0,00	-27.050,70	1.200,70	0,00
50120000	Vergütung tariflich Beschäftigte	-212.865,89	-223.150,00	0,00	-224.358,03	1.208,03	0,00
50220000	Beiträge Versorgungskassen tariflich Beschäftigte	-16.751,21	-17.300,00	0,00	-16.702,95	-597,05	0,00
50320000	Gesetzl. Soz.Vers. tarifl. Beschäftigten AG-Anteil	-42.357,43	-43.650,00	0,00	-43.536,79	-113,21	0,00
50410000	Beihilfen und Unterstützungsleist. Beschäftigte	-1.821,27	-2.800,00	0,00	-1.627,60	-1.172,40	0,00
12	Versorgungsaufwendungen	-17.350,79	-20.750,00	0,00	-9.727,00	-11.023,00	0,00
51210000	Beiträge Versorgungskassen Versorgungsempf. Beamte	-13.918,05	-15.900,00	0,00	-8.204,66	-7.695,34	0,00
51410000	Beihilfen, Unterstützungsleistungen Versorgungse.	-3.432,74	-4.850,00	0,00	-1.522,34	-3.327,66	0,00
13	Aufwendungen für Sach- und Dienstleistungen	-482,27	-550,00	0,00	-240,45	-309,55	0,00
52911500	Verwaltungskostenanteil RZVK	-482,27	-550,00	0,00	-240,45	-309,55	0,00
17	Ordentliche Aufwendungen	-317.506,17	-334.050,00	0,00	-323.243,52	-10.806,48	0,00
18	Ordentliches Ergebnis (10 und 17)	-317.506,17	-334.050,00	0,00	-323.243,52	-10.806,48	0,00
22	Ergebnis der laufenden Verwaltungstätigkeit (18 und 21)	-317.506,17	-334.050,00	0,00	-323.243,52	-10.806,48	0,00
26	Ergebnis (22 und 25)	-317.506,17	-334.050,00	0,00	-323.243,52	-10.806,48	0,00
29	Ergebnis nach internen Leistungsbeziehungen (26, 27 und 28)	-317.506,17	-334.050,00	0,00	-323.243,52	-10.806,48	0,00

Jahresabschluss der Stadt Eschweiler für das Jahr 2023

Teilfinanzrechnung Produkt: 011110104 - Beschäftigtenvertretung							
Nr.	Bezeichnung	Ergebnis 2022	Fortgeschrieb. Ansatz 2023	davon übertragene Ermächtigung	Ergebnis 2023	Vergleich Fortgeschr. Ansatz/Ist	Ermächtigung Folgejahr
09	= Einzahlungen aus lfd. Verwaltungstätigkeit	0,00	0,00	0,00	0,00	0,00	0,00
10	- Personalauszahlungen	-295.799,69	-312.750,00	0,00	-310.748,47	-2.001,53	0,00
11	- Versorgungsauszahlungen	0,00	-20.750,00	0,00	0,00	-20.750,00	0,00
12	- Ausz. für Sach- und Dienstleistungen	0,00	-550,00	0,00	0,00	-550,00	0,00
16	= Auszahlungen aus lfd. Verwaltungstätigkeit	-295.799,69	-334.050,00	0,00	-310.748,47	-23.301,53	0,00
17	= Saldo aus lfd. Verwaltungstätigkeit (9 und 16)	-295.799,69	-334.050,00	0,00	-310.748,47	-23.301,53	0,00
23	= Einzahlungen aus Investitionstätigkeit	0,00	0,00	0,00	0,00	0,00	0,00
30	= Auszahlungen aus Investitionstätigkeit	0,00	0,00	0,00	0,00	0,00	0,00
31	= Saldo aus Investitionstätigkeit (23 und 30)	0,00	0,00	0,00	0,00	0,00	0,00

Jahresabschluss der Stadt Eschweiler für das Jahr 2023

Teilergebnisrechnung Produkt: 011110501 - Rechnungsprüfung							
Nr.	Bezeichnung	Ergebnis 2022	Fortgeschrieb. Ansatz 2023	davon übertragene Ermächtigung	Ergebnis 2023	Vergleich Fortgeschr. Ansatz/Ist	Ermächtigung Folgejahr
11	Personalaufwendungen	-357.070,94	-384.650,00	0,00	-388.778,33	4.128,33	0,00
50120000	Vergütung tariflich Beschäftigte	-281.867,16	-302.100,00	0,00	-308.332,57	6.232,57	0,00
50220000	Beiträge Versorgungskassen tariflich Beschäftigte	-22.747,89	-23.400,00	0,00	-23.062,35	-337,65	0,00
50320000	Gesetzl. Soz.Vers. tarifl. Beschäftigten AG-Anteil	-52.455,89	-59.150,00	0,00	-57.383,41	-1.766,59	0,00
17	Ordentliche Aufwendungen	-357.070,94	-384.650,00	0,00	-388.778,33	4.128,33	0,00
18	Ordentliches Ergebnis (10 und 17)	-357.070,94	-384.650,00	0,00	-388.778,33	4.128,33	0,00
22	Ergebnis der laufenden Verwaltungstätigkeit (18 und 21)	-357.070,94	-384.650,00	0,00	-388.778,33	4.128,33	0,00
26	Ergebnis (22 und 25)	-357.070,94	-384.650,00	0,00	-388.778,33	4.128,33	0,00
29	Ergebnis nach internen Leistungsbeziehungen (26, 27 und 28)	-357.070,94	-384.650,00	0,00	-388.778,33	4.128,33	0,00

Jahresabschluss der Stadt Eschweiler für das Jahr 2023

Teilfinanzrechnung Produkt: 011110501 - Rechnungsprüfung							
Nr.	Bezeichnung	Ergebnis 2022	Fortgeschrieb. Ansatz 2023	davon übertragene Ermächtigung	Ergebnis 2023	Vergleich Fortgeschr. Ansatz/Ist	Ermächtigung Folgejahr
06	+ Kostenerstattungen, Kostenumlagen	4.071,16	0,00	0,00	0,00	0,00	0,00
09	= Einzahlungen aus lfd. Verwaltungstätigkeit	4.071,16	0,00	0,00	0,00	0,00	0,00
10	- Personalauszahlungen	-357.070,94	-384.650,00	0,00	-388.778,33	4.128,33	0,00
16	= Auszahlungen aus lfd. Verwaltungstätigkeit	-357.070,94	-384.650,00	0,00	-388.778,33	4.128,33	0,00
17	= Saldo aus lfd. Verwaltungstätigkeit (9 und 16)	-352.999,78	-384.650,00	0,00	-388.778,33	4.128,33	0,00
23	= Einzahlungen aus Investitionstätigkeit	0,00	0,00	0,00	0,00	0,00	0,00
30	= Auszahlungen aus Investitionstätigkeit	0,00	0,00	0,00	0,00	0,00	0,00
31	= Saldo aus Investitionstätigkeit (23 und 30)	0,00	0,00	0,00	0,00	0,00	0,00

Jahresabschluss der Stadt Eschweiler für das Jahr 2023

Teilergebnisrechnung							
Produkt: 011110601 - Zentrale Servicedienste für den allgemeinen Dienstbetrieb							
Nr.	Bezeichnung	Ergebnis 2022	Fortgeschrieb. Ansatz 2023	davon übertragene Ermächtigung	Ergebnis 2023	Vergleich Fortgeschr. Ansatz/Ist	Ermächtigung Folgejahr
2	Zuwendungen und allgemeine Umlagen	14.419,08	10.000,00	0,00	17.177,08	-7.177,08	0,00
41620000	Erträge aus der Aufl. von SoPo aus ZW vom Land	14.419,08	10.000,00	0,00	16.918,25	-6.918,25	0,00
41690000	E. a. d. Aufl. v. SoPo aus ZW v. übrigen Bereichen	0,00	0,00	0,00	258,83	-258,83	0,00
6	Kostenerstattungen und Kostenumlagen	5.458,87	3.800,00	0,00	14.718,97	-10.918,97	0,00
44840000	Erstattung sonstiger öffentlicher Bereich	1.747,30	0,00	0,00	0,00	0,00	0,00
44880000	Erstattungen übrige Bereiche	3.711,57	3.800,00	0,00	14.718,97	-10.918,97	0,00
10	Ordentliche Erträge	19.877,95	13.800,00	0,00	31.896,05	-18.096,05	0,00
11	Personalaufwendungen	-537.138,20	-601.000,00	0,00	-672.956,40	71.956,40	0,00
50110000	Bezüge Beamten	-46.149,31	-45.150,00	0,00	-47.784,84	2.634,84	0,00
50120000	Vergütung tariflich Beschäftigte	-378.279,48	-432.700,00	0,00	-489.547,06	56.847,06	0,00
50220000	Beiträge Versorgungskassen tariflich Beschäftigte	-30.715,85	-33.550,00	0,00	-36.095,02	2.545,02	0,00
50320000	Gesetzl. Soz.Vers. tarifl. Beschäftigten AG-Anteil	-78.745,52	-84.700,00	0,00	-96.654,33	11.954,33	0,00
50410000	Beihilfen und Unterstützungsleist. Beschäftigte	-3.248,04	-4.900,00	0,00	-2.875,15	-2.024,85	0,00
12	Versorgungsaufwendungen	-30.943,21	-36.300,00	0,00	-17.182,66	-19.117,34	0,00
51210000	Beiträge Versorgungskassen Versorgungsempf. Beamte	-24.821,30	-27.800,00	0,00	-14.493,46	-13.306,54	0,00
51410000	Beihilfen, Unterstützungsleistungen Versorgungse.	-6.121,91	-8.500,00	0,00	-2.689,20	-5.810,80	0,00
13	Aufwendungen für Sach- und Dienstleistungen	-115.247,43	-121.200,00	0,00	-98.316,45	-22.883,55	0,00
52510000	Haltung von Fahrzeugen	-3.383,72	-4.000,00	0,00	-8.413,05	4.413,05	0,00
52510600	Treibstoffe und Strom (nur Kfz)	-16,87	0,00	0,00	0,00	0,00	0,00
52550000	Unterhaltung bewegliches Vermögen	-5.831,01	-10.000,00	0,00	-5.505,66	-4.494,34	0,00
52550300	Unterhaltung Telefoneinrichtung	-37.035,80	-24.000,00	0,00	-25.138,32	1.138,32	0,00
52810000	Aufwendungen sonstige Sachleistungen	-11.359,13	-1.800,00	0,00	-1.836,65	36,65	0,00
52840300	Geräte, Ausstattung, Lizenzen unter Wertgrenze	-52.327,48	-75.000,00	0,00	-54.340,44	-20.659,56	0,00
52910000	Aufwendungen sonstige Dienstleistungen	-1.026,62	-2.000,00	0,00	-646,77	-1.353,23	0,00
52910010	Aufwendungen Entsorgung	-3.406,73	-3.500,00	0,00	-2.010,81	-1.489,19	0,00
52911500	Verwaltungskostenanteil RZVK	-860,07	-900,00	0,00	-424,75	-475,25	0,00
14	Bilanzielle Abschreibungen	-28.393,56	-30.000,00	0,00	-30.509,83	509,83	0,00
57110000	Abschreibungen Sachanlagen	-28.393,56	-30.000,00	0,00	-30.509,83	509,83	0,00
16	Sonstige ordentliche Aufwendungen	-377.811,02	-321.750,00	0,00	-320.047,36	-1.702,64	0,00
54160100	Aufwendungen Dienst- und Schutzkleidung	0,00	0,00	0,00	-3.168,74	3.168,74	0,00
54221000	Serviceleistungen Telefonanlage Rathaus	-22.387,85	-23.000,00	0,00	-22.584,67	-415,33	0,00
54221100	Miete Hardware Rathaus	-68.581,19	0,00	0,00	0,00	0,00	0,00
54230000	Leasing	-5.604,12	-6.000,00	0,00	-5.604,12	-395,88	0,00
54310000	Geschäftsaufwendungen	-6.894,49	-7.700,00	0,00	-7.763,07	63,07	0,00
54310400	Postgebühren	-139.882,33	-150.000,00	0,00	-142.691,38	-7.308,62	0,00
54310500	Fernmeldegebühren	-134.431,04	-135.000,00	0,00	-138.205,38	3.205,38	0,00
54990200	Mitgliedsbeiträge	-30,00	-50,00	0,00	-30,00	-20,00	0,00
17	Ordentliche Aufwendungen	-1.089.533,42	-1.110.250,00	0,00	-1.139.012,70	28.762,70	0,00
18	Ordentliches Ergebnis (10 und 17)	-1.069.655,47	-1.096.450,00	0,00	-1.107.116,65	10.666,65	0,00
22	Ergebnis der laufenden Verwaltungstätigkeit (18 und 21)	-1.069.655,47	-1.096.450,00	0,00	-1.107.116,65	10.666,65	0,00
23	Außerordentliche Erträge	96.402,40	1.161.800,00	0,00	235.610,83	926.189,17	0,00
49110000	Außerordentliche Erträge	13.742,00	13.750,00	0,00	16.258,00	-2.508,00	0,00
49300000	Außerordentliche Erträge Flutkatastrophe 2021	82.660,40	1.148.050,00	0,00	219.352,83	928.697,17	0,00
24	Außerordentliche Aufwendungen	-82.660,40	-1.161.800,00	0,00	-48.594,73	-1.113.205,27	0,00
59300000	Außerordentliche Aufwendungen Flutkatastrophe 2021	-82.660,40	-1.161.800,00	0,00	-48.594,73	-1.113.205,27	0,00
25	Außerordentliches Ergebnis (23 und 24)	13.742,00	0,00	0,00	187.016,10	-187.016,10	0,00
26	Ergebnis (22 und 25)	-1.055.913,47	-1.096.450,00	0,00	-920.100,55	-176.349,45	0,00
27	Erträge aus internen Leistungsbeziehungen	195.494,51	227.800,00	0,00	181.912,85	45.887,15	0,00
48110000	Erträge aus internen Leistungsbeziehungen	195.494,51	227.800,00	0,00	181.912,85	45.887,15	0,00

Jahresabschluss der Stadt Eschweiler für das Jahr 2023

Teilergebnisrechnung Produkt: 011110601 - Zentrale Servicedienste für den allgemeinen Dienstbetrieb							
Nr.	Bezeichnung	Ergebnis 2022	Fortgeschrieb. Ansatz 2023	davon übertragene Ermächtigung	Ergebnis 2023	Vergleich Fortgeschr. Ansatz/Ist	Ermächtigung Folgejahr
29	Ergebnis nach internen Leistungsbeziehungen (26, 27 und 28)	-860.418,96	-868.650,00	0,00	-738.187,70	-130.462,30	0,00

Jahresabschluss der Stadt Eschweiler für das Jahr 2023

Teilfinanzrechnung Produkt: 011110601 - Zentrale Servicedienste für den allgemeinen Dienstbetrieb							
Nr.	Bezeichnung	Ergebnis 2022	Fortgeschrieb. Ansatz 2023	davon übertragene Ermächtigung	Ergebnis 2023	Vergleich Fortgeschr. Ansatz/Ist	Ermächtigung Folgejahr
06	+ Kostenerstattungen, Kostenumlagen	9.214,72	3.800,00	0,00	6.264,56	-2.464,56	0,00
07	+ Sonstige Einzahlungen	15.885,35	1.161.800,00	0,00	322.258,00	839.542,00	0,00
09	= Einzahlungen aus lfd. Verwaltungstätigkeit	25.100,07	1.165.600,00	0,00	328.522,56	837.077,44	0,00
10	- Personalauszahlungen	-530.217,96	-601.000,00	0,00	-668.281,25	67.281,25	0,00
11	- Versorgungsauszahlungen	0,00	-36.300,00	0,00	0,00	-36.300,00	0,00
12	- Ausz. für Sach- und Dienstleistungen	-121.535,06	-121.200,00	0,00	-96.682,43	-24.517,57	0,00
15	- Sonstige Auszahlungen	-480.766,51	-1.483.550,00	0,00	-382.139,79	-1.101.410,21	0,00
16	= Auszahlungen aus lfd. Verwaltungstätigkeit	-1.132.519,53	-2.242.050,00	0,00	-1.147.103,47	-1.094.946,53	0,00
17	= Saldo aus lfd. Verwaltungstätigkeit (9 und 16)	-1.107.419,46	-1.076.450,00	0,00	-818.580,91	-257.869,09	0,00
18	+ Zuwendungen für Investitionsmaßnahmen	0,00	0,00	0,00	6.211,80	-6.211,80	0,00
22	+ Sonstige Investitionseinzahlungen	-2.143,35	255.350,00	0,00	0,00	255.350,00	0,00
23	= Einzahlungen aus Investitionstätigkeit	-2.143,35	255.350,00	0,00	6.211,80	249.138,20	0,00
25	- Auszahlg. f. Baumaßnahmen	-8.356,05	-255.350,00	0,00	-5.202,84	-250.147,16	0,00
26	- Auszahlg. f.d.Erwerb v.bewegl. Anlagevermögen	-17.666,42	-89.000,00	0,00	-60.079,33	-28.920,67	-39.000,00
30	= Auszahlungen aus Investitionstätigkeit	-26.022,47	-344.350,00	0,00	-65.282,17	-279.067,83	-39.000,00
31	= Saldo aus Investitionstätigkeit (23 und 30)	-28.165,82	-89.000,00	0,00	-59.070,37	-29.929,63	-39.000,00

Jahresabschluss der Stadt Eschweiler für das Jahr 2023

Investitionsübersicht Produkt: 011110601 - Zentrale Servicedienste für den allgemeinen Dienstbetrieb						
Investitionsmaßnahme	Ergebnis 2022	Fortgeschrieb. Ansatz 2023	davon übertragene Ermächtigung	Ergebnis 2023	Vergleich Fortgeschr. Ansatz/Ist	Ermächtigung Folgejahr
1. Oberhalb der festgesetzten Wertgrenze (> 100.000)						
IV21WAP153 Rathaus: Ausstattung	-10.499,40	0,00	0,00	-5.202,84	5.202,84	0,00
22 + Sonstige Investitionseinzahlungen	-2.143,35	255.200,00	0,00	0,00	255.200,00	0,00
25 - Auszahlg. f. Baumaßnahmen	-8.356,05	-255.200,00	0,00	-5.202,84	-249.997,16	0,00
IV21WAP154 Rathaus: Sanierung Archiv	382,13	0,00	0,00	-3.394,52	3.394,52	0,00
07 + Sonstige Einzahlungen	2.143,35	131.600,00	0,00	0,00	131.600,00	0,00
15 - Sonstige Auszahlungen	-1.761,22	-131.600,00	0,00	-3.394,52	-128.205,48	0,00
IV21WAP155 Rathaus: Wiederherstellung Archivgut	-78.755,83	0,00	0,00	262.292,79	-262.292,79	0,00
07 + Sonstige Einzahlungen	0,00	929.950,00	0,00	306.000,00	623.950,00	0,00
15 - Sonstige Auszahlungen	-78.755,83	-929.950,00	0,00	-43.707,21	-886.242,79	0,00
IV21WAP156 Rathaus: Kunstsammlung	13.742,00	0,00	0,00	14.765,00	-14.765,00	0,00
07 + Sonstige Einzahlungen	13.742,00	100.000,00	0,00	16.258,00	83.742,00	0,00
15 - Sonstige Auszahlungen	0,00	-100.000,00	0,00	-1.493,00	-98.507,00	0,00
2. Unterhalb der festgesetzten Wertgrenze (< 100.000)						
IV00BGA045 Büroinventar und -maschinen	-15.656,57	-86.793,50	0,00	-51.960,19	-34.833,31	-39.000,00
18 + Zuwendungen für Investitionsmaßnahmen	0,00	6.211,80	0,00	6.211,80	0,00	0,00
26 - Auszahlg. f.d.Erwerb v.bewegl. Anlagevermögen	-15.656,57	-93.005,30	0,00	-58.171,99	-34.833,31	-39.000,00
IV00BGA048 Telefonanlage Rathaus	0,00	-3.000,00	0,00	-1.127,39	-1.872,61	0,00
26 - Auszahlg. f.d.Erwerb v.bewegl. Anlagevermögen	0,00	-3.000,00	0,00	-1.127,39	-1.872,61	0,00
IV00BGA049 Telefontechnik	-2.009,85	-7.708,96	0,00	-779,95	-6.929,01	0,00
26 - Auszahlg. f.d.Erwerb v.bewegl. Anlagevermögen	-2.009,85	-7.708,96	0,00	-779,95	-6.929,01	0,00

Jahresabschluss der Stadt Eschweiler für das Jahr 2023

Teilergebnisrechnung Produkt: 011110602 - Zentrale Beschaffungen und Vergaben							
Nr.	Bezeichnung	Ergebnis 2022	Fortgeschrieb. Ansatz 2023	davon übertragene Ermächtigung	Ergebnis 2023	Vergleich Fortgeschr. Ansatz/Ist	Ermächtigung Folgejahr
6	Kostenerstattungen und Kostenumlagen	0,00	0,00	0,00	15,55	-15,55	0,00
44880000	Erstattungen übrige Bereiche	0,00	0,00	0,00	15,55	-15,55	0,00
10	Ordentliche Erträge	0,00	0,00	0,00	15,55	-15,55	0,00
11	Personalaufwendungen	-177.755,31	-187.500,00	0,00	-189.651,38	2.151,38	0,00
50110000	Bezüge Beamten	-66.433,88	-67.400,00	0,00	-70.200,59	2.800,59	0,00
50120000	Vergütung tariflich Beschäftigte	-82.721,24	-88.600,00	0,00	-90.507,31	1.907,31	0,00
50220000	Beiträge Versorgungskassen tariflich Beschäftigte	-6.464,81	-6.850,00	0,00	-6.645,23	-204,77	0,00
50320000	Gesetzl. Soz.Vers. tarifl. Beschäftigten AG-Anteil	-17.459,70	-17.350,00	0,00	-18.074,38	724,38	0,00
50410000	Beihilfen und Unterstützungsleist. Beschäftigte	-4.675,68	-7.300,00	0,00	-4.223,87	-3.076,13	0,00
12	Versorgungsaufwendungen	-44.544,06	-54.100,00	0,00	-25.243,00	-28.857,00	0,00
51210000	Beiträge Versorgungskassen Versorgungsempf. Beamte	-35.731,31	-41.450,00	0,00	-21.292,30	-20.157,70	0,00
51410000	Beihilfen, Unterstützungsleistungen Versorgungse.	-8.812,75	-12.650,00	0,00	-3.950,70	-8.699,30	0,00
13	Aufwendungen für Sach- und Dienstleistungen	-1.435,80	-1.750,00	0,00	-864,98	-885,02	0,00
52810100	Verbrauchsmaterial	-197,69	-350,00	0,00	-240,98	-109,02	0,00
52911500	Verwaltungskostenanteil RZVK	-1.238,11	-1.400,00	0,00	-624,00	-776,00	0,00
16	Sonstige ordentliche Aufwendungen	-92.374,33	-100.000,00	0,00	-111.399,07	11.399,07	0,00
54310000	Geschäftsaufwendungen	-92.374,33	-100.000,00	0,00	-111.399,07	11.399,07	0,00
17	Ordentliche Aufwendungen	-316.109,50	-343.350,00	0,00	-327.158,43	-16.191,57	0,00
18	Ordentliches Ergebnis (10 und 17)	-316.109,50	-343.350,00	0,00	-327.142,88	-16.207,12	0,00
22	Ergebnis der laufenden Verwaltungstätigkeit (18 und 21)	-316.109,50	-343.350,00	0,00	-327.142,88	-16.207,12	0,00
26	Ergebnis (22 und 25)	-316.109,50	-343.350,00	0,00	-327.142,88	-16.207,12	0,00
27	Erträge aus internen Leistungsbeziehungen	0,00	100,00	0,00	0,00	100,00	0,00
48110000	Erträge aus internen Leistungsbeziehungen	0,00	100,00	0,00	0,00	100,00	0,00
29	Ergebnis nach internen Leistungsbeziehungen (26, 27 und 28)	-316.109,50	-343.250,00	0,00	-327.142,88	-16.107,12	0,00

Jahresabschluss der Stadt Eschweiler für das Jahr 2023

Teilfinanzrechnung Produkt: 011110602 - Zentrale Beschaffungen und Vergaben							
Nr.	Bezeichnung	Ergebnis 2022	Fortgeschrieb. Ansatz 2023	davon übertragene Ermächtigung	Ergebnis 2023	Vergleich Fortgeschr. Ansatz/Ist	Ermächtigung Folgejahr
04	+ Öffentlich-rechtliche Leistungsentgelte	64,23	0,00	0,00	0,00	0,00	0,00
06	+ Kostenerstattungen, Kostenumlagen	0,00	0,00	0,00	15,55	-15,55	0,00
09	= Einzahlungen aus lfd. Verwaltungstätigkeit	64,23	0,00	0,00	15,55	-15,55	0,00
10	- Personalauszahlungen	-167.979,30	-187.500,00	0,00	-183.627,51	-3.872,49	0,00
11	- Versorgungsauszahlungen	0,00	-54.100,00	0,00	0,00	-54.100,00	0,00
12	- Ausz. für Sach- und Dienstleistungen	-197,69	-1.750,00	0,00	-240,98	-1.509,02	0,00
15	- Sonstige Auszahlungen	-89.372,50	-100.000,00	0,00	-113.229,45	13.229,45	0,00
16	= Auszahlungen aus lfd. Verwaltungstätigkeit	-257.549,49	-343.350,00	0,00	-297.097,94	-46.252,06	0,00
17	= Saldo aus lfd. Verwaltungstätigkeit (9 und 16)	-257.485,26	-343.350,00	0,00	-297.082,39	-46.267,61	0,00
23	= Einzahlungen aus Investitionstätigkeit	0,00	0,00	0,00	0,00	0,00	0,00
30	= Auszahlungen aus Investitionstätigkeit	0,00	0,00	0,00	0,00	0,00	0,00
31	= Saldo aus Investitionstätigkeit (23 und 30)	0,00	0,00	0,00	0,00	0,00	0,00

Jahresabschluss der Stadt Eschweiler für das Jahr 2023

Teilergebnisrechnung Produkt: 011110603 - Baubetriebshof							
Nr.	Bezeichnung	Ergebnis 2022	Fortgeschrieb. Ansatz 2023	davon übertragene Ermächtigung	Ergebnis 2023	Vergleich Fortgeschr. Ansatz/Ist	Ermächtigung Folgejahr
2	Zuwendungen und allgemeine Umlagen	135.819,16	100.700,00	0,00	156.906,54	-56.206,54	0,00
41620000	Erträge aus der Aufl. von SoPo aus ZW vom Land	130.060,43	89.000,00	0,00	151.147,82	-62.147,82	0,00
41630000	Ertr. aus d. Aufl. von SoPo auss ZW von Gem. u. GV	5.499,24	7.500,00	0,00	5.499,23	2.000,77	0,00
41680000	E. a. d. Aufl. v. SoPo aus ZW v. privaten Untern.	259,49	4.200,00	0,00	259,49	3.940,51	0,00
5	Privatrechtliche Leistungsentgelte	4.083,20	10.000,00	0,00	0,00	10.000,00	0,00
44210100	Erträge aus Verkauf	4.083,20	10.000,00	0,00	0,00	10.000,00	0,00
6	Kostenerstattungen und Kostenumlagen	10.750,38	5.000,00	0,00	16.984,77	-11.984,77	0,00
44840000	Erstattung sonstiger öffentlicher Bereich	1.267,15	0,00	0,00	3.712,81	-3.712,81	0,00
44880000	Erstattungen übrige Bereiche	9.483,23	5.000,00	0,00	13.271,96	-8.271,96	0,00
7	Sonstige ordentliche Erträge	0,00	0,00	0,00	28.250,00	-28.250,00	0,00
45420000	Erträge Veräußerung bewegliches Vermögen	0,00	0,00	0,00	28.250,00	-28.250,00	0,00
10	Ordentliche Erträge	150.652,74	115.700,00	0,00	202.141,31	-86.441,31	0,00
11	Personalaufwendungen	-5.073.106,66	-5.074.100,00	0,00	-5.319.694,77	245.594,77	0,00
50110000	Bezüge Beamten	-60.725,47	-60.750,00	0,00	-50.787,60	-9.962,40	0,00
50120000	Vergütung tariflich Beschäftigte	-3.872.148,11	-3.930.450,00	0,00	-4.129.803,21	199.353,21	0,00
50220000	Beiträge Versorgungskassen tariflich Beschäftigte	-324.377,57	-306.050,00	0,00	-313.121,73	7.071,73	0,00
50320000	Gesetzl. Soz.Vers. tarifl. Beschäftigten AG-Anteil	-811.581,59	-770.250,00	0,00	-822.926,41	52.676,41	0,00
50410000	Beihilfen und Unterstützungsleist. Beschäftigte	-4.273,92	-6.600,00	0,00	-3.055,82	-3.544,18	0,00
12	Versorgungsaufwendungen	-40.716,56	-48.800,00	0,00	-18.262,40	-30.537,60	0,00
51210000	Beiträge Versorgungskassen Versorgungsempf. Beamte	-32.661,05	-37.400,00	0,00	-15.404,21	-21.995,79	0,00
51410000	Beihilfen, Unterstützungsleistungen Versorgungse.	-8.055,51	-11.400,00	0,00	-2.858,19	-8.541,81	0,00
13	Aufwendungen für Sach- und Dienstleistungen	-686.580,82	-709.350,00	0,00	-713.903,13	4.553,13	0,00
52410520	Sonderreinigung Stadtgebiet	0,00	-20.000,00	0,00	-17.631,16	-2.368,84	0,00
52420000	Unterhaltung sonstiges unbewegliches Vermögen	-27.903,51	-25.000,00	0,00	-20.407,28	-4.592,72	0,00
52510000	Haltung von Fahrzeugen	-127.487,27	-130.000,00	0,00	-143.988,88	13.988,88	0,00
52510400	Kfz-Versicherung	-42.141,24	-45.900,00	0,00	-43.749,33	-2.150,67	0,00
52510500	Kfz-Steuer	-12.309,00	-12.000,00	0,00	-12.220,00	220,00	0,00
52510600	Treibstoffe und Strom (nur Kfz)	-204.563,96	-220.000,00	0,00	-183.766,96	-36.233,04	0,00
52550000	Unterhaltung bewegliches Vermögen	-4.295,10	-5.200,00	0,00	-15.196,78	9.996,78	0,00
52810000	Aufwendungen sonstige Sachleistungen	-9.178,70	-10.000,00	0,00	-2.952,13	-7.047,87	0,00
52810100	Verbrauchsmaterial	-101.533,22	-110.000,00	0,00	-146.215,76	36.215,76	0,00
52840300	Geräte, Ausstattung, Lizenzen unter Wertgrenze	-20.901,94	-15.000,00	0,00	-16.442,96	1.442,96	0,00
52910000	Aufwendungen sonstige Dienstleistungen	-101.374,09	-85.000,00	0,00	-90.246,77	5.246,77	0,00
52910010	Aufwendungen Entsorgung	-33.761,06	-30.000,00	0,00	-20.633,68	-9.366,32	0,00
52911500	Verwaltungskostenanteil RZVK	-1.131,73	-1.250,00	0,00	-451,44	-798,56	0,00
14	Bilanzielle Abschreibungen	-429.366,72	-439.700,00	0,00	-421.532,67	-18.167,33	0,00
57010000	Abschreibungen immaterielles Vermögen	-9.693,05	-9.700,00	0,00	0,00	-9.700,00	0,00
57110000	Abschreibungen Sachanlagen	-419.673,67	-430.000,00	0,00	-421.532,67	-8.467,33	0,00
16	Sonstige ordentliche Aufwendungen	-45.805,18	-48.300,00	0,00	-50.874,69	2.574,69	0,00
54160100	Aufwendungen Dienst- und Schutzkleidung	-38.136,49	-40.000,00	0,00	-33.957,11	-6.042,89	0,00
54220000	Mieten und Pachten	-214,20	0,00	0,00	-6.497,40	6.497,40	0,00
54230000	Leasing	-3.357,33	-2.300,00	0,00	-2.299,08	-0,92	0,00
54310000	Geschäftsaufwendungen	-4.097,16	-6.000,00	0,00	-8.121,10	2.121,10	0,00
17	Ordentliche Aufwendungen	-6.275.575,94	-6.320.250,00	0,00	-6.524.267,66	204.017,66	0,00
18	Ordentliches Ergebnis (10 und 17)	-6.124.923,20	-6.204.550,00	0,00	-6.322.126,35	117.576,35	0,00
22	Ergebnis der laufenden Verwaltungstätigkeit (18 und 21)	-6.124.923,20	-6.204.550,00	0,00	-6.322.126,35	117.576,35	0,00
26	Ergebnis (22 und 25)	-6.124.923,20	-6.204.550,00	0,00	-6.322.126,35	117.576,35	0,00
27	Erträge aus internen Leistungsbeziehungen	7.591.350,00	7.741.150,00	0,00	7.650.838,82	90.311,18	0,00
48110000	Erträge aus internen Leistungsbeziehungen	7.591.350,00	7.741.150,00	0,00	7.650.838,82	90.311,18	0,00
28	Aufwendungen aus internen Leistungsbeziehungen	-1.027.842,69	-1.170.850,00	0,00	-1.084.250,72	-86.599,28	0,00

Jahresabschluss der Stadt Eschweiler für das Jahr 2023

Teilergebnisrechnung Produkt: 011110603 - Baubetriebshof							
Nr.	Bezeichnung	Ergebnis 2022	Fortgeschrieb. Ansatz 2023	davon übertragene Ermächtigung	Ergebnis 2023	Vergleich Fortgeschr. Ansatz/Ist	Ermächtigung Folgejahr
58110000	Aufwendungen aus internen Leistungsbeziehungen	-1.027.842,69	-1.170.850,00	0,00	-1.084.250,72	-86.599,28	0,00
29	Ergebnis nach internen Leistungsbeziehungen (26, 27 und 28)	438.584,11	365.750,00	0,00	244.461,75	121.288,25	0,00

Jahresabschluss der Stadt Eschweiler für das Jahr 2023

Teilfinanzrechnung Produkt: 011110603 - Baubetriebshof							
Nr.	Bezeichnung	Ergebnis 2022	Fortgeschrieb. Ansatz 2023	davon übertragene Ermächtigung	Ergebnis 2023	Vergleich Fortgeschr. Ansatz/Ist	Ermächtigung Folgejahr
05	+ Privatrechtliche Leistungsentgelte	4.791,20	10.000,00	0,00	135,00	9.865,00	0,00
06	+ Kostenerstattungen, Kostenumlagen	17.380,12	5.000,00	0,00	16.605,89	-11.605,89	0,00
09	= Einzahlungen aus lfd. Verwaltungstätigkeit	22.171,32	15.000,00	0,00	16.740,89	-1.740,89	0,00
10	- Personalauszahlungen	-5.067.808,35	-5.074.100,00	0,00	-5.315.448,08	241.348,08	0,00
11	- Versorgungsauszahlungen	0,00	-48.800,00	0,00	0,00	-48.800,00	0,00
12	- Ausz. für Sach- und Dienstleistungen	-691.085,59	-709.350,00	0,00	-713.281,81	3.931,81	0,00
15	- Sonstige Auszahlungen	-49.137,74	-48.300,00	0,00	-48.435,07	135,07	0,00
16	= Auszahlungen aus lfd. Verwaltungstätigkeit	-5.808.031,68	-5.880.550,00	0,00	-6.077.164,96	196.614,96	0,00
17	= Saldo aus lfd. Verwaltungstätigkeit (9 und 16)	-5.785.860,36	-5.865.550,00	0,00	-6.060.424,07	194.874,07	0,00
19	+ Einzahlg. a.d. Veräußerg. v. Sachanlagen	26.500,00	0,00	0,00	47.100,00	-47.100,00	0,00
22	+ Sonstige Investitionseinzahlungen	38.080,00	18.500,00	0,00	101.175,06	-82.675,06	0,00
23	= Einzahlungen aus Investitionstätigkeit	64.580,00	18.500,00	0,00	148.275,06	-129.775,06	0,00
25	- Auszahlg. f. Baumaßnahmen	-10.079,30	-11.500,00	0,00	0,00	-11.500,00	0,00
26	- Auszahlg. f.d.Erwerb v.bewegl. Anlagevermögen	-1.089.719,44	-696.000,00	-365.000,00	-668.614,53	-27.385,47	-89.000,00
30	= Auszahlungen aus Investitionstätigkeit	-1.099.798,74	-707.500,00	-365.000,00	-668.614,53	-38.885,47	-89.000,00
31	= Saldo aus Investitionstätigkeit (23 und 30)	-1.035.218,74	-689.000,00	-365.000,00	-520.339,47	-168.660,53	-89.000,00

Jahresabschluss der Stadt Eschweiler für das Jahr 2023

Investitionsübersicht Produkt: 011110603 - Baubetriebshof						
Investitionsmaßnahme	Ergebnis 2022	Fortgeschrieb. Ansatz 2023	davon übertragene Ermächtigung	Ergebnis 2023	Vergleich Fortgeschr. Ansatz/Ist	Ermächtigung Folgebjahr
1. Oberhalb der festgesetzten Wertgrenze (> 100.000)						
IV00MUA005 Maschinen Baubetriebshof	-460.932,83	0,00	0,00	-25.061,88	25.061,88	0,00
26 - Auszahlg. f.d.Erwerb v.bewegl. Anlagevermögen	-460.932,83	0,00	0,00	-25.061,88	25.061,88	0,00
IV21WAP341 Fahrzeuge: Baubetriebshof	-10.079,30	0,00	0,00	94.185,06	-94.185,06	0,00
22 + Sonstige Investitionseinzahlungen	0,00	0,00	0,00	94.185,06	-94.185,06	0,00
25 - Auszahlg. f. Baumaßnahmen	-10.079,30	0,00	0,00	0,00	0,00	0,00
2. Unterhalb der festgesetzten Wertgrenze (< 100.000)						
IV00MUA003 Technische Ausstattung Baubetriebshof	-59.412,27	-100.880,00	0,00	-56.700,76	-44.179,24	0,00
26 - Auszahlg. f.d.Erwerb v.bewegl. Anlagevermögen	-59.412,27	-100.880,00	0,00	-56.700,76	-44.179,24	0,00
IV00MUA004 Fahrzeuge Baubetriebshof	-531.294,34	-666.200,00	-365.000,00	-579.861,89	-86.338,11	-89.000,00
22 + Sonstige Investitionseinzahlungen	38.080,00	7.000,00	0,00	6.990,00	10,00	0,00
26 - Auszahlg. f.d.Erwerb v.bewegl. Anlagevermögen	-569.374,34	-673.200,00	-365.000,00	-586.851,89	-86.348,11	-89.000,00

Jahresabschluss der Stadt Eschweiler für das Jahr 2023

Teilergebnisrechnung Produkt: 011110701 - Öffentlichkeitsarbeit							
Nr.	Bezeichnung	Ergebnis 2022	Fortgeschrieb. Ansatz 2023	davon übertragene Ermächtigung	Ergebnis 2023	Vergleich Fortgeschr. Ansatz/Ist	Ermächtigung Folgejahr
6	Kostenerstattungen und Kostenumlagen	3.585,60	3.000,00	0,00	1.759,76	1.240,24	0,00
44880000	Erstattungen übrige Bereiche	3.585,60	3.000,00	0,00	1.759,76	1.240,24	0,00
10	Ordentliche Erträge	3.585,60	3.000,00	0,00	1.759,76	1.240,24	0,00
11	Personalaufwendungen	-21.713,27	-22.500,00	0,00	-29.511,69	7.011,69	0,00
50110000	Bezüge Beamten	-20.285,55	-20.300,00	0,00	-27.836,79	7.536,79	0,00
50410000	Beihilfen und Unterstützungsleist. Beschäftigte	-1.427,72	-2.200,00	0,00	-1.674,90	-525,10	0,00
12	Versorgungsaufwendungen	-13.601,51	-16.250,00	0,00	-10.009,66	-6.240,34	0,00
51210000	Beiträge Versorgungskassen Versorgungsempf. Beamte	-10.910,54	-12.450,00	0,00	-8.443,08	-4.006,92	0,00
51410000	Beihilfen, Unterstützungsleistungen Versorgungse.	-2.690,97	-3.800,00	0,00	-1.566,58	-2.233,42	0,00
13	Aufwendungen für Sach- und Dienstleistungen	-9.970,25	-15.400,00	0,00	-14.800,52	-599,48	0,00
52830100	Aufwendungen Repräsentation	-8.229,34	-12.000,00	0,00	-11.773,09	-226,91	0,00
52830200	Aufwendungen Werbung und Öffentlichkeitsarbeit	-1.362,85	-3.000,00	0,00	-2.779,99	-220,01	0,00
52911500	Verwaltungskostenanteil RZVK	-378,06	-400,00	0,00	-247,44	-152,56	0,00
16	Sonstige ordentliche Aufwendungen	-543,15	0,00	0,00	0,00	0,00	0,00
54310000	Geschäftsaufwendungen	-543,15	0,00	0,00	0,00	0,00	0,00
17	Ordentliche Aufwendungen	-45.828,18	-54.150,00	0,00	-54.321,87	171,87	0,00
18	Ordentliches Ergebnis (10 und 17)	-42.242,58	-51.150,00	0,00	-52.562,11	1.412,11	0,00
22	Ergebnis der laufenden Verwaltungstätigkeit (18 und 21)	-42.242,58	-51.150,00	0,00	-52.562,11	1.412,11	0,00
26	Ergebnis (22 und 25)	-42.242,58	-51.150,00	0,00	-52.562,11	1.412,11	0,00
29	Ergebnis nach internen Leistungsbeziehungen (26, 27 und 28)	-42.242,58	-51.150,00	0,00	-52.562,11	1.412,11	0,00

Jahresabschluss der Stadt Eschweiler für das Jahr 2023

Teilfinanzrechnung Produkt: 011110701 - Öffentlichkeitsarbeit							
Nr.	Bezeichnung	Ergebnis 2022	Fortgeschrieb. Ansatz 2023	davon übertragene Ermächtigung	Ergebnis 2023	Vergleich Fortgeschr. Ansatz/Ist	Ermächtigung Folgejahr
02	+ Zuwendungen und allgemeine Umlagen	0,00	0,00	0,00	77.686,00	-77.686,00	0,00
06	+ Kostenerstattungen, Kostenumlagen	3.752,80	3.000,00	0,00	2.059,19	940,81	0,00
09	= Einzahlungen aus lfd. Verwaltungstätigkeit	3.752,80	3.000,00	0,00	79.745,19	-76.745,19	0,00
10	- Personalauszahlungen	-18.528,73	-22.500,00	0,00	-27.296,79	4.796,79	0,00
11	- Versorgungsauszahlungen	0,00	-16.250,00	0,00	0,00	-16.250,00	0,00
12	- Ausz. für Sach- und Dienstleistungen	-9.530,31	-15.400,00	0,00	-13.978,58	-1.421,42	0,00
15	- Sonstige Auszahlungen	-543,15	0,00	0,00	0,00	0,00	0,00
16	= Auszahlungen aus lfd. Verwaltungstätigkeit	-28.602,19	-54.150,00	0,00	-41.275,37	-12.874,63	0,00
17	= Saldo aus lfd. Verwaltungstätigkeit (9 und 16)	-24.849,39	-51.150,00	0,00	38.469,82	-89.619,82	0,00
23	= Einzahlungen aus Investitionstätigkeit	0,00	0,00	0,00	0,00	0,00	0,00
30	= Auszahlungen aus Investitionstätigkeit	0,00	0,00	0,00	0,00	0,00	0,00
31	= Saldo aus Investitionstätigkeit (23 und 30)	0,00	0,00	0,00	0,00	0,00	0,00

Jahresabschluss der Stadt Eschweiler für das Jahr 2023

Teilergebnisrechnung Produkt: 011110801 - Personaldienste							
Nr.	Bezeichnung	Ergebnis 2022	Fortgeschrieb. Ansatz 2023	davon übertragene Ermächtigung	Ergebnis 2023	Vergleich Fortgeschr. Ansatz/Ist	Ermächtigung Folgejahr
2	Zuwendungen und allgemeine Umlagen	43.704,67	245.000,00	0,00	258.686,32	-13.686,32	0,00
41480200	Spenden Flutkatastrophe 2021	43.704,67	245.000,00	0,00	258.686,32	-13.686,32	0,00
6	Kostenerstattungen und Kostenumlagen	578.412,22	233.000,00	0,00	433.015,99	-200.015,99	0,00
44820000	Erstattungen Gemeinden und Gemeindeverbände	41.198,39	38.000,00	0,00	18.301,96	19.698,04	0,00
44821500	Erstattung Beihilfe- und Pensionsrückstellungen	0,00	0,00	0,00	83.482,00	-83.482,00	0,00
44840000	Erstattung sonstiger öffentlicher Bereich	484.202,27	105.000,00	0,00	252.135,30	-147.135,30	0,00
44850000	Erstattung verb. Unternehmen und Beteiligungen	41.040,36	40.000,00	0,00	37.284,09	2.715,91	0,00
44870000	Erstattung private Unternehmen	11.971,20	10.000,00	0,00	12.659,14	-2.659,14	0,00
44890000	Erstattung aus Nebentätigkeiten	0,00	40.000,00	0,00	29.153,50	10.846,50	0,00
7	Sonstige ordentliche Erträge	1.759.417,00	1.200.000,00	0,00	1.819.686,00	-619.686,00	0,00
45820000	Erträge Herabsetzung Rückstellungen	1.759.417,00	1.200.000,00	0,00	1.819.686,00	-619.686,00	0,00
10	Ordentliche Erträge	2.381.533,89	1.678.000,00	0,00	2.511.388,31	-833.388,31	0,00
11	Personalaufwendungen	-4.975.141,15	-5.092.700,00	0,00	-7.072.722,88	1.980.022,88	0,00
50110000	Bezüge Beamten	-258.751,97	-377.400,00	0,00	-276.061,10	-101.338,90	0,00
50120000	Vergütung tariflich Beschäftigte	-787.739,65	-838.900,00	0,00	-871.188,41	32.288,41	0,00
50220000	Beiträge Versorgungskassen tariflich Beschäftigte	-64.452,59	-65.350,00	0,00	-65.587,36	237,36	0,00
50320000	Gesetzl. Soz.Vers. tarifl. Beschäftigten AG-Anteil	-161.382,71	-164.400,00	0,00	-159.198,79	-5.201,21	0,00
50410000	Beihilfen und Unterstützungsleist. Beschäftigte	-18.211,23	-43.150,00	0,00	-16.610,22	-26.539,78	0,00
50510000	Zuführung Pensionsrückstellungen Beschäftigte	-2.494.184,00	-2.526.850,00	0,00	-2.579.706,00	52.856,00	0,00
50610000	Zuführung Beihilferückstellungen Beschäftigte	-711.424,00	-776.650,00	0,00	-715.030,00	-61.620,00	0,00
50710000	Zuführung Urlaubsrückstellungen	-478.995,00	-200.000,00	0,00	0,00	-200.000,00	0,00
50720000	Zuführung Überstundenrückstellungen	0,00	-50.000,00	0,00	-418.243,00	368.243,00	0,00
50820000	Zuführung Rückstellungen § 107b BeamtVG	0,00	-50.000,00	0,00	-1.971.098,00	1.921.098,00	0,00
12	Versorgungsaufwendungen	-2.142.447,87	-719.800,00	0,00	-132.118,14	-587.681,86	0,00
51210000	Beiträge Versorgungskassen Versorgungsempf. Beamte	-143.101,25	-245.000,00	0,00	-83.731,15	-161.268,85	0,00
51410000	Beihilfen, Unterstützungsleistungen Versorgungse.	-34.324,62	-74.800,00	0,00	-15.535,99	-59.264,01	0,00
51510000	Zuführungen Pensionsrückstellungen Versorgungse.	-1.508.346,00	-350.000,00	0,00	-31.118,00	-318.882,00	0,00
51610000	Zuführungen Beihilferückstellungen Versorgungse.	-456.676,00	-50.000,00	0,00	-1.733,00	-48.267,00	0,00
13	Aufwendungen für Sach- und Dienstleistungen	-4.822,30	-8.100,00	0,00	-2.453,86	-5.646,14	0,00
52911500	Verwaltungskostenanteil RZVK	-4.822,30	-8.100,00	0,00	-2.453,86	-5.646,14	0,00
16	Sonstige ordentliche Aufwendungen	-354.425,41	-342.250,00	0,00	-362.072,40	19.822,40	0,00
54111000	Aufwendungen Personaleinstellungen	-2.508,60	-10.000,00	0,00	-3.178,83	-6.821,17	0,00
54120100	Aufwendungen Aus- und Fortbildung	0,00	-212.000,00	0,00	-226.818,39	14.818,39	0,00
54120110	Aufw. Aus- und Fortbildung (Dezernenten)	-1.470,00	0,00	0,00	0,00	0,00	0,00
54120140	Aufw. Aus- und Fortbildung (Personalrat)	-7.156,18	0,00	0,00	0,00	0,00	0,00
54120150	Aufw. Aus- und Fortbildung (Amt 10)	-9.786,73	0,00	0,00	0,00	0,00	0,00
54120180	Aufw. Aus- und Fortbildung (Amt 20)	-2.982,58	0,00	0,00	0,00	0,00	0,00
54120190	Aufw. Aus- und Fortbildung (Amt 23)	-2.363,20	0,00	0,00	0,00	0,00	0,00
54120210	Aufw. Aus- und Fortbildung (Amt 32)	-11.917,18	0,00	0,00	0,00	0,00	0,00
54120220	Aufw. Aus- und Fortbildung (Amt 40)	-2.410,00	0,00	0,00	0,00	0,00	0,00
54120230	Aufw. Aus- und Fortbildung (Amt 43)	-543,60	0,00	0,00	0,00	0,00	0,00
54120240	Aufw. Aus- und Fortbildung (Amt 50)	-1.511,30	0,00	0,00	0,00	0,00	0,00
54120250	Aufw. Aus- und Fortbildung (Amt 51)	-8.667,10	0,00	0,00	0,00	0,00	0,00
54120260	Aufw. Aus- und Fortbildung (Amt 60)	-1.828,46	0,00	0,00	0,00	0,00	0,00
54120270	Aufw. Aus- und Fortbildung (Amt 61)	-1.741,05	0,00	0,00	0,00	0,00	0,00
54120280	Aufw. Aus- und Fortbildung (Amt 63)	-1.425,55	0,00	0,00	0,00	0,00	0,00
54120285	Aufw. Aus- und Fortbildung (Amt 65)	-1.292,40	0,00	0,00	0,00	0,00	0,00
54120290	Aufw. Aus- und Fortbildung (Amt 66)	-11.390,50	0,00	0,00	0,00	0,00	0,00
54120400	Aufw. Aus- und Fortbildung (Nachwuchskräfte)	-71.647,29	0,00	0,00	0,00	0,00	0,00
54120900	Aufw. Aus- und Fortbildung (Führungskräfte)	-3.581,36	0,00	0,00	0,00	0,00	0,00
54120910	Aufw. Aus- und Fortbildung (Inhouse-Seminare)	-51.742,39	0,00	0,00	0,00	0,00	0,00

Jahresabschluss der Stadt Eschweiler für das Jahr 2023

Teilergebnisrechnung Produkt: 011110801 - Personaldienste							
Nr.	Bezeichnung	Ergebnis 2022	Fortgeschrieb. Ansatz 2023	davon übertragene Ermächtigung	Ergebnis 2023	Vergleich Fortgeschr. Ansatz/Ist	Ermächtigung Folgejahr
54120920	Aufw. Aus- und Fortbildung (VHS-Lehrgänge Mitarb.)	-1.183,00	0,00	0,00	0,00	0,00	0,00
54130000	Reisekosten	-77.909,41	-80.000,00	0,00	-91.722,82	11.722,82	0,00
54140000	Aufw. Beschäftigtenbetreuung und Dienstjubiläen	-916,02	-6.000,00	0,00	-5.624,24	-375,76	0,00
54160100	Aufwendungen Dienst- und Schutzkleidung	0,00	-250,00	0,00	0,00	-250,00	0,00
54310000	Geschäftsaufwendungen	-41.205,51	-30.000,00	0,00	-30.768,12	768,12	0,00
54990200	Mitgliedsbeiträge	-3.960,00	-4.000,00	0,00	-3.960,00	-40,00	0,00
54991000	Aufwendungen Gerichtsverfahren	-30.000,00	0,00	0,00	0,00	0,00	0,00
54992000	Reduzierung öff.-rechtl. Forderungen gem. § 107b	-3.286,00	0,00	0,00	0,00	0,00	0,00
17	Ordentliche Aufwendungen	-7.476.836,73	-6.162.850,00	0,00	-7.569.367,28	1.406.517,28	0,00
18	Ordentliches Ergebnis (10 und 17)	-5.095.302,84	-4.484.850,00	0,00	-5.057.978,97	573.128,97	0,00
22	Ergebnis der laufenden Verwaltungstätigkeit (18 und 21)	-5.095.302,84	-4.484.850,00	0,00	-5.057.978,97	573.128,97	0,00
26	Ergebnis (22 und 25)	-5.095.302,84	-4.484.850,00	0,00	-5.057.978,97	573.128,97	0,00
27	Erträge aus internen Leistungsbeziehungen	1.725.768,60	1.826.050,00	0,00	1.049.358,39	776.691,61	0,00
48110000	Erträge aus internen Leistungsbeziehungen	1.725.768,60	1.826.050,00	0,00	1.049.358,39	776.691,61	0,00
29	Ergebnis nach internen Leistungsbeziehungen (26, 27 und 28)	-3.369.534,24	-2.658.800,00	0,00	-4.008.620,58	1.349.820,58	0,00

Jahresabschluss der Stadt Eschweiler für das Jahr 2023

Teilfinanzrechnung Produkt: 011110801 - Personaldienste							
Nr.	Bezeichnung	Ergebnis 2022	Fortgeschrieb. Ansatz 2023	davon übertragene Ermächtigung	Ergebnis 2023	Vergleich Fortgeschr. Ansatz/Ist	Ermächtigung Folgejahr
02	+ Zuwendungen und allgemeine Umlagen	0,00	245.000,00	0,00	0,00	245.000,00	0,00
06	+ Kostenerstattungen, Kostenumlagen	546.294,59	233.000,00	0,00	361.587,34	-128.587,34	0,00
09	= Einzahlungen aus lfd. Verwaltungstätigkeit	546.294,59	478.000,00	0,00	361.587,34	116.412,66	0,00
10	- Personalauszahlungen	-1.785.672,39	-1.489.200,00	0,00	-1.899.994,99	410.794,99	0,00
11	- Versorgungsauszahlungen	-5.137.567,98	-319.800,00	0,00	-5.068.044,14	4.748.244,14	0,00
12	- Ausz. für Sach- und Dienstleistungen	-126.148,00	-8.100,00	0,00	-68.730,00	60.630,00	0,00
15	- Sonstige Auszahlungen	-363.945,20	-342.250,00	0,00	-342.582,21	332,21	0,00
16	= Auszahlungen aus lfd. Verwaltungstätigkeit	-7.413.333,57	-2.159.350,00	0,00	-7.379.351,34	5.220.001,34	0,00
17	= Saldo aus lfd. Verwaltungstätigkeit (9 und 16)	-6.867.038,98	-1.681.350,00	0,00	-7.017.764,00	5.336.414,00	0,00
23	= Einzahlungen aus Investitionstätigkeit	0,00	0,00	0,00	0,00	0,00	0,00
27	- Auszahlg. f.d. Erwerb v. Finanzanlagen	-10.400,00	0,00	0,00	0,00	0,00	0,00
30	= Auszahlungen aus Investitionstätigkeit	-10.400,00	0,00	0,00	0,00	0,00	0,00
31	= Saldo aus Investitionstätigkeit (23 und 30)	-10.400,00	0,00	0,00	0,00	0,00	0,00

Jahresabschluss der Stadt Eschweiler für das Jahr 2023

Teilergebnisrechnung Produkt: 011110802 - Betriebliche Gesundheitsberatung							
Nr.	Bezeichnung	Ergebnis 2022	Fortgeschrieb. Ansatz 2023	davon übertragene Ermächtigung	Ergebnis 2023	Vergleich Fortgeschr. Ansatz/Ist	Ermächtigung Folgejahr
6	Kostenerstattungen und Kostenumlagen	0,00	0,00	0,00	773,50	-773,50	0,00
44880000	Erstattungen übrige Bereiche	0,00	0,00	0,00	773,50	-773,50	0,00
10	Ordentliche Erträge	0,00	0,00	0,00	773,50	-773,50	0,00
11	Personalaufwendungen	-149.181,80	-153.400,00	0,00	-148.563,47	-4.836,53	0,00
50120000	Vergütung tariflich Beschäftigte	-58.373,90	-61.600,00	0,00	-59.724,74	-1.875,26	0,00
50190000	Aufwendungen sonstige Beschäftigte	-74.078,30	-75.000,00	0,00	-72.320,90	-2.679,10	0,00
50220000	Beiträge Versorgungskassen tariflich Beschäftigte	-4.599,56	-4.750,00	0,00	-4.645,70	-104,30	0,00
50320000	Gesetzl. Soz.Vers. tarifl. Beschäftigten AG-Anteil	-12.130,04	-12.050,00	0,00	-11.872,13	-177,87	0,00
16	Sonstige ordentliche Aufwendungen	-4.495,89	-8.000,00	0,00	-10.960,27	2.960,27	0,00
54310000	Geschäftsaufwendungen	-4.495,89	-8.000,00	0,00	-10.960,27	2.960,27	0,00
17	Ordentliche Aufwendungen	-153.677,69	-161.400,00	0,00	-159.523,74	-1.876,26	0,00
18	Ordentliches Ergebnis (10 und 17)	-153.677,69	-161.400,00	0,00	-158.750,24	-2.649,76	0,00
22	Ergebnis der laufenden Verwaltungstätigkeit (18 und 21)	-153.677,69	-161.400,00	0,00	-158.750,24	-2.649,76	0,00
26	Ergebnis (22 und 25)	-153.677,69	-161.400,00	0,00	-158.750,24	-2.649,76	0,00
29	Ergebnis nach internen Leistungsbeziehungen (26, 27 und 28)	-153.677,69	-161.400,00	0,00	-158.750,24	-2.649,76	0,00

Jahresabschluss der Stadt Eschweiler für das Jahr 2023

Teilfinanzrechnung Produkt: 011110802 - Betriebliche Gesundheitsberatung							
Nr.	Bezeichnung	Ergebnis 2022	Fortgeschrieb. Ansatz 2023	davon übertragene Ermächtigung	Ergebnis 2023	Vergleich Fortgeschr. Ansatz/Ist	Ermächtigung Folgejahr
06	+ Kostenerstattungen, Kostenumlagen	331,26	0,00	0,00	773,50	-773,50	0,00
09	= Einzahlungen aus lfd. Verwaltungstätigkeit	331,26	0,00	0,00	773,50	-773,50	0,00
10	- Personalauszahlungen	-147.392,69	-153.400,00	0,00	-149.963,32	-3.436,68	0,00
15	- Sonstige Auszahlungen	-4.495,89	-8.000,00	0,00	-8.368,96	368,96	0,00
16	= Auszahlungen aus lfd. Verwaltungstätigkeit	-151.888,58	-161.400,00	0,00	-158.332,28	-3.067,72	0,00
17	= Saldo aus lfd. Verwaltungstätigkeit (9 und 16)	-151.557,32	-161.400,00	0,00	-157.558,78	-3.841,22	0,00
23	= Einzahlungen aus Investitionstätigkeit	0,00	0,00	0,00	0,00	0,00	0,00
30	= Auszahlungen aus Investitionstätigkeit	0,00	0,00	0,00	0,00	0,00	0,00
31	= Saldo aus Investitionstätigkeit (23 und 30)	0,00	0,00	0,00	0,00	0,00	0,00

Jahresabschluss der Stadt Eschweiler für das Jahr 2023

Teilergebnisrechnung Produkt: 011110901 - Finanzmanagement							
Nr.	Bezeichnung	Ergebnis 2022	Fortgeschrieb. Ansatz 2023	davon übertragene Ermächtigung	Ergebnis 2023	Vergleich Fortgeschr. Ansatz/Ist	Ermächtigung Folgejahr
4	Öffentlich-rechtliche Leistungsentgelte	68,00	100,00	0,00	51,00	49,00	0,00
43110100	Verwaltungsgebühren	68,00	100,00	0,00	51,00	49,00	0,00
6	Kostenerstattungen und Kostenumlagen	2.805,55	0,00	0,00	0,00	0,00	0,00
44840000	Erstattung sonstiger öffentlicher Bereich	2.805,55	0,00	0,00	0,00	0,00	0,00
10	Ordentliche Erträge	2.873,55	100,00	0,00	51,00	49,00	0,00
11	Personalaufwendungen	-568.383,17	-645.150,00	0,00	-707.131,52	61.981,52	0,00
50110000	Bezüge Beamten	-11.704,44	0,00	0,00	0,00	0,00	0,00
50120000	Vergütung tariflich Beschäftigte	-441.064,11	-506.700,00	0,00	-560.892,56	54.192,56	0,00
50220000	Beiträge Versorgungskassen tariflich Beschäftigte	-34.318,16	-39.250,00	0,00	-41.577,27	2.327,27	0,00
50320000	Gesetzl. Soz.Vers. tarifl. Beschäftigten AG-Anteil	-80.472,69	-99.200,00	0,00	-104.661,69	5.461,69	0,00
50410000	Beihilfen und Unterstützungsleist. Beschäftigte	-823,77	0,00	0,00	0,00	0,00	0,00
12	Versorgungsaufwendungen	-7.847,86	0,00	0,00	0,00	0,00	0,00
51210000	Beiträge Versorgungskassen Versorgungsempf. Beamte	-6.295,21	0,00	0,00	0,00	0,00	0,00
51410000	Beihilfen, Unterstützungsleistungen Versorgungse.	-1.552,65	0,00	0,00	0,00	0,00	0,00
13	Aufwendungen für Sach- und Dienstleistungen	-218,13	0,00	0,00	0,00	0,00	0,00
52911500	Verwaltungskostenanteil RZVK	-218,13	0,00	0,00	0,00	0,00	0,00
17	Ordentliche Aufwendungen	-576.449,16	-645.150,00	0,00	-707.131,52	61.981,52	0,00
18	Ordentliches Ergebnis (10 und 17)	-573.575,61	-645.050,00	0,00	-707.080,52	62.030,52	0,00
22	Ergebnis der laufenden Verwaltungstätigkeit (18 und 21)	-573.575,61	-645.050,00	0,00	-707.080,52	62.030,52	0,00
26	Ergebnis (22 und 25)	-573.575,61	-645.050,00	0,00	-707.080,52	62.030,52	0,00
29	Ergebnis nach internen Leistungsbeziehungen (26, 27 und 28)	-573.575,61	-645.050,00	0,00	-707.080,52	62.030,52	0,00

Jahresabschluss der Stadt Eschweiler für das Jahr 2023

Teilfinanzrechnung Produkt: 011110901 - Finanzmanagement							
Nr.	Bezeichnung	Ergebnis 2022	Fortgeschrieb. Ansatz 2023	davon übertragene Ermächtigung	Ergebnis 2023	Vergleich Fortgeschr. Ansatz/Ist	Ermächtigung Folgejahr
04	+ Öffentlich-rechtliche Leistungsentgelte	68,00	100,00	0,00	51,00	49,00	0,00
06	+ Kostenerstattungen, Kostenumlagen	3.579,35	0,00	0,00	0,00	0,00	0,00
09	= Einzahlungen aus lfd. Verwaltungstätigkeit	3.647,35	100,00	0,00	51,00	49,00	0,00
10	- Personalauszahlungen	-562.357,18	-645.150,00	0,00	-707.131,52	61.981,52	0,00
16	= Auszahlungen aus lfd. Verwaltungstätigkeit	-562.357,18	-645.150,00	0,00	-707.131,52	61.981,52	0,00
17	= Saldo aus lfd. Verwaltungstätigkeit (9 und 16)	-558.709,83	-645.050,00	0,00	-707.080,52	62.030,52	0,00
23	= Einzahlungen aus Investitionstätigkeit	0,00	0,00	0,00	0,00	0,00	0,00
30	= Auszahlungen aus Investitionstätigkeit	0,00	0,00	0,00	0,00	0,00	0,00
31	= Saldo aus Investitionstätigkeit (23 und 30)	0,00	0,00	0,00	0,00	0,00	0,00

Jahresabschluss der Stadt Eschweiler für das Jahr 2023

Teilergebnisrechnung							
Produkt: 011110903 - Zahlungsabwicklung							
Nr.	Bezeichnung	Ergebnis 2022	Fortgeschrieb. Ansatz 2023	davon übertragene Ermächtigung	Ergebnis 2023	Vergleich Fortgeschr. Ansatz/Ist	Ermächtigung Folgejahr
4	Öffentlich-rechtliche Leistungsentgelte	902,00	1.000,00	0,00	985,00	15,00	0,00
43110100	Verwaltungsgebühren	902,00	1.000,00	0,00	985,00	15,00	0,00
6	Kostenerstattungen und Kostenumlagen	0,00	0,00	0,00	286,00	-286,00	0,00
44880000	Erstattungen übrige Bereiche	0,00	0,00	0,00	286,00	-286,00	0,00
7	Sonstige ordentliche Erträge	58,80	0,00	0,00	0,00	0,00	0,00
45810000	Erträge Zuschreibungen	58,80	0,00	0,00	0,00	0,00	0,00
10	Ordentliche Erträge	960,80	1.000,00	0,00	1.271,00	-271,00	0,00
11	Personalaufwendungen	-589.888,26	-630.500,00	0,00	-621.119,26	-9.380,74	0,00
50110000	Bezüge Beamten	-32.737,35	-32.150,00	0,00	-36.635,54	4.485,54	0,00
50120000	Vergütung tariflich Beschäftigte	-429.846,61	-467.200,00	0,00	-457.248,95	-9.951,05	0,00
50220000	Beiträge Versorgungskassen tariflich Beschäftigte	-33.666,12	-36.200,00	0,00	-33.408,83	-2.791,17	0,00
50320000	Gesetzl. Soz.Vers. tarifl. Beschäftigten AG-Anteil	-91.334,09	-91.450,00	0,00	-91.621,63	171,63	0,00
50410000	Beihilfen und Unterstützungsleist. Beschäftigte	-2.304,09	-3.500,00	0,00	-2.204,31	-1.295,69	0,00
12	Versorgungsaufwendungen	-21.950,47	-25.800,00	0,00	-13.173,55	-12.626,45	0,00
51210000	Beiträge Versorgungskassen Versorgungsempf. Beamte	-17.607,71	-19.750,00	0,00	-11.111,80	-8.638,20	0,00
51410000	Beihilfen, Unterstützungsleistungen Versorgungse.	-4.342,76	-6.050,00	0,00	-2.061,75	-3.988,25	0,00
13	Aufwendungen für Sach- und Dienstleistungen	-4.567,66	-9.150,00	0,00	-7.645,50	-1.504,50	0,00
52910000	Aufwendungen sonstige Dienstleistungen	-3.957,54	-8.500,00	0,00	-7.319,85	-1.180,15	0,00
52911500	Verwaltungskostenanteil RZVK	-610,12	-650,00	0,00	-325,65	-324,35	0,00
14	Bilanzielle Abschreibungen	-98,65	0,00	0,00	0,00	0,00	0,00
57312000	Abschreibung Forderung Erlass/ faktischer Erlass	-98,65	0,00	0,00	0,00	0,00	0,00
16	Sonstige ordentliche Aufwendungen	-37.854,41	-35.100,00	0,00	-37.705,68	2.605,68	0,00
54440200	Bankgebühren	-37.769,81	-35.000,00	0,00	-37.625,68	2.625,68	0,00
54760000	Wertveränderung Forderung durch Niederschlagung	-4,60	0,00	0,00	0,00	0,00	0,00
54990200	Mitgliedsbeiträge	-80,00	-100,00	0,00	-80,00	-20,00	0,00
17	Ordentliche Aufwendungen	-654.359,45	-700.550,00	0,00	-679.643,99	-20.906,01	0,00
18	Ordentliches Ergebnis (10 und 17)	-653.398,65	-699.550,00	0,00	-678.372,99	-21.177,01	0,00
19	Finanzerträge	1.585,19	1.400,00	0,00	1.852,11	-452,11	0,00
46910000	Sonstige Finanzerträge	1.585,19	1.400,00	0,00	1.852,11	-452,11	0,00
20	Zinsen und sonstige Finanzaufwendungen	-2.035,62	-2.500,00	0,00	-3.200,66	700,66	0,00
55990000	Sonstige Finanzaufwendungen	-2.035,62	-2.500,00	0,00	-3.200,66	700,66	0,00
21	Finanzergebnis (19 und 20)	-450,43	-1.100,00	0,00	-1.348,55	248,55	0,00
22	Ergebnis der laufenden Verwaltungstätigkeit (18 und 21)	-653.849,08	-700.650,00	0,00	-679.721,54	-20.928,46	0,00
26	Ergebnis (22 und 25)	-653.849,08	-700.650,00	0,00	-679.721,54	-20.928,46	0,00
29	Ergebnis nach internen Leistungsbeziehungen (26, 27 und 28)	-653.849,08	-700.650,00	0,00	-679.721,54	-20.928,46	0,00

Jahresabschluss der Stadt Eschweiler für das Jahr 2023

Teilfinanzrechnung Produkt: 011110903 - Zahlungsabwicklung							
Nr.	Bezeichnung	Ergebnis 2022	Fortgeschrieb. Ansatz 2023	davon übertragene Ermächtigung	Ergebnis 2023	Vergleich Fortgeschr. Ansatz/Ist	Ermächtigung Folgejahr
04	+ Öffentlich-rechtliche Leistungsentgelte	864,00	1.000,00	0,00	1.006,75	-6,75	0,00
06	+ Kostenerstattungen, Kostenumlagen	0,00	0,00	0,00	286,00	-286,00	0,00
08	+ Zinsen und sonstige Finanzeinzahlungen	1.519,34	1.400,00	0,00	1.918,53	-518,53	0,00
09	= Einzahlungen aus lfd. Verwaltungstätigkeit	2.383,34	2.400,00	0,00	3.211,28	-811,28	0,00
10	- Personalauszahlungen	-584.970,18	-630.500,00	0,00	-618.014,95	-12.485,05	0,00
11	- Versorgungsauszahlungen	0,00	-25.800,00	0,00	0,00	-25.800,00	0,00
12	- Ausz. für Sach- und Dienstleistungen	-3.619,04	-9.150,00	0,00	-7.116,76	-2.033,24	0,00
13	- Zinsen und sonstige Finanzauszahlungen	-2.035,62	-2.500,00	0,00	-3.200,66	700,66	0,00
15	- Sonstige Auszahlungen	-37.821,30	-35.100,00	0,00	-42.713,14	7.613,14	0,00
16	= Auszahlungen aus lfd. Verwaltungstätigkeit	-628.446,14	-703.050,00	0,00	-671.045,51	-32.004,49	0,00
17	= Saldo aus lfd. Verwaltungstätigkeit (9 und 16)	-626.062,80	-700.650,00	0,00	-667.834,23	-32.815,77	0,00
23	= Einzahlungen aus Investitionstätigkeit	0,00	0,00	0,00	0,00	0,00	0,00
30	= Auszahlungen aus Investitionstätigkeit	0,00	0,00	0,00	0,00	0,00	0,00
31	= Saldo aus Investitionstätigkeit (23 und 30)	0,00	0,00	0,00	0,00	0,00	0,00

Jahresabschluss der Stadt Eschweiler für das Jahr 2023

Teilergebnisrechnung Produkt: 011110905 - Vollstreckung							
Nr.	Bezeichnung	Ergebnis 2022	Fortgeschrieb. Ansatz 2023	davon übertragene Ermächtigung	Ergebnis 2023	Vergleich Fortgeschr. Ansatz/Ist	Ermächtigung Folgejahr
6	Kostenerstattungen und Kostenumlagen	0,00	0,00	0,00	128,46	-128,46	0,00
44880000	Erstattungen übrige Bereiche	0,00	0,00	0,00	128,46	-128,46	0,00
7	Sonstige ordentliche Erträge	636.533,30	515.000,00	0,00	633.624,42	-118.624,42	0,00
45611000	Buß-, Zwangs- und Verwarnungsgelder	16,13	0,00	0,00	0,00	0,00	0,00
45620000	Säumniszuschläge	36.221,86	35.000,00	0,00	47.241,54	-12.241,54	0,00
45621000	Gebühren Verwaltungszwangsverfahren	392.100,40	350.000,00	0,00	437.852,02	-87.852,02	0,00
45810000	Erträge Zuschreibungen	208.194,91	130.000,00	0,00	148.530,86	-18.530,86	0,00
10	Ordentliche Erträge	636.533,30	515.000,00	0,00	633.752,88	-118.752,88	0,00
11	Personalaufwendungen	-536.546,02	-545.600,00	0,00	-530.724,84	-14.875,16	0,00
50110000	Bezüge Beamten	-119.077,84	-116.050,00	0,00	-135.054,24	19.004,24	0,00
50120000	Vergütung tariflich Beschäftigte	-331.867,33	-327.500,00	0,00	-321.068,18	-6.431,82	0,00
50220000	Beiträge Versorgungskassen tariflich Beschäftigte	-25.894,26	-25.400,00	0,00	-24.507,45	-892,55	0,00
50320000	Gesetzl. Soz.Vers. tarifl. Beschäftigten AG-Anteil	-51.325,77	-64.100,00	0,00	-41.968,94	-22.131,06	0,00
50410000	Beihilfen und Unterstützungsleist. Beschäftigte	-8.380,82	-12.550,00	0,00	-8.126,03	-4.423,97	0,00
12	Versorgungsaufwendungen	-79.841,95	-93.200,00	0,00	-48.563,34	-44.636,66	0,00
51210000	Beiträge Versorgungskassen Versorgungsempf. Beamte	-64.045,74	-71.400,00	0,00	-40.962,84	-30.437,16	0,00
51410000	Beihilfen, Unterstützungsleistungen Versorgungse.	-15.796,21	-21.800,00	0,00	-7.600,50	-14.199,50	0,00
13	Aufwendungen für Sach- und Dienstleistungen	-2.219,23	-2.350,00	0,00	-1.200,47	-1.149,53	0,00
52911500	Verwaltungskostenanteil RZVK	-2.219,23	-2.350,00	0,00	-1.200,47	-1.149,53	0,00
14	Bilanzielle Abschreibungen	-264.330,46	0,00	0,00	-221.645,99	221.645,99	0,00
57312000	Abschreibung Forderung Erlass/ faktischer Erlass	-264.330,46	0,00	0,00	-221.645,99	221.645,99	0,00
16	Sonstige ordentliche Aufwendungen	-118.899,03	-135.100,00	0,00	-97.793,52	-37.306,48	0,00
54160100	Aufwendungen Dienst- und Schutzkleidung	0,00	-100,00	0,00	0,00	-100,00	0,00
54310000	Geschäftsaufwendungen	-43.109,82	-45.000,00	0,00	-39.010,05	-5.989,95	0,00
54760000	Wertveränderung Forderung durch Niederschlagung	-75.789,21	-90.000,00	0,00	-58.783,47	-31.216,53	0,00
17	Ordentliche Aufwendungen	-1.001.836,69	-776.250,00	0,00	-899.928,16	123.678,16	0,00
18	Ordentliches Ergebnis (10 und 17)	-365.303,39	-261.250,00	0,00	-266.175,28	4.925,28	0,00
22	Ergebnis der laufenden Verwaltungstätigkeit (18 und 21)	-365.303,39	-261.250,00	0,00	-266.175,28	4.925,28	0,00
26	Ergebnis (22 und 25)	-365.303,39	-261.250,00	0,00	-266.175,28	4.925,28	0,00
29	Ergebnis nach internen Leistungsbeziehungen (26, 27 und 28)	-365.303,39	-261.250,00	0,00	-266.175,28	4.925,28	0,00

Jahresabschluss der Stadt Eschweiler für das Jahr 2023

Teilfinanzrechnung Produkt: 011110905 - Vollstreckung							
Nr.	Bezeichnung	Ergebnis 2022	Fortgeschrieb. Ansatz 2023	davon übertragene Ermächtigung	Ergebnis 2023	Vergleich Fortgeschr. Ansatz/Ist	Ermächtigung Folgejahr
06	+ Kostenerstattungen, Kostenumlagen	0,00	0,00	0,00	128,46	-128,46	0,00
07	+ Sonstige Einzahlungen	268.803,48	385.000,00	0,00	319.332,76	65.667,24	0,00
09	= Einzahlungen aus lfd. Verwaltungstätigkeit	268.803,48	385.000,00	0,00	319.461,22	65.538,78	0,00
10	- Personalauszahlungen	-518.572,58	-545.600,00	0,00	-518.362,22	-27.237,78	0,00
11	- Versorgungsauszahlungen	0,00	-93.200,00	0,00	0,00	-93.200,00	0,00
12	- Ausz. für Sach- und Dienstleistungen	0,00	-2.350,00	0,00	0,00	-2.350,00	0,00
15	- Sonstige Auszahlungen	-43.138,06	-45.100,00	0,00	-39.020,76	-6.079,24	0,00
16	= Auszahlungen aus lfd. Verwaltungstätigkeit	-561.710,64	-686.250,00	0,00	-557.382,98	-128.867,02	0,00
17	= Saldo aus lfd. Verwaltungstätigkeit (9 und 16)	-292.907,16	-301.250,00	0,00	-237.921,76	-63.328,24	0,00
23	= Einzahlungen aus Investitionstätigkeit	0,00	0,00	0,00	0,00	0,00	0,00
30	= Auszahlungen aus Investitionstätigkeit	0,00	0,00	0,00	0,00	0,00	0,00
31	= Saldo aus Investitionstätigkeit (23 und 30)	0,00	0,00	0,00	0,00	0,00	0,00

Jahresabschluss der Stadt Eschweiler für das Jahr 2023

Teilergebnisrechnung Produkt: 011110906 - Steuern und sonstige Abgaben							
Nr.	Bezeichnung	Ergebnis 2022	Fortgeschrieb. Ansatz 2023	davon übertragene Ermächtigung	Ergebnis 2023	Vergleich Fortgeschr. Ansatz/Ist	Ermächtigung Folgejahr
4	Öffentlich-rechtliche Leistungsentgelte	581,00	600,00	0,00	526,00	74,00	0,00
43110100	Verwaltungsgebühren	581,00	600,00	0,00	526,00	74,00	0,00
6	Kostenerstattungen und Kostenumlagen	888,90	0,00	0,00	0,00	0,00	0,00
44840000	Erstattung sonstiger öffentlicher Bereich	888,90	0,00	0,00	0,00	0,00	0,00
7	Sonstige ordentliche Erträge	1.116,86	1.000,00	0,00	1.057,83	-57,83	0,00
45611000	Buß-, Zwangs- und Verwarnungsgelder	1.116,86	1.000,00	0,00	1.057,83	-57,83	0,00
10	Ordentliche Erträge	2.586,76	1.600,00	0,00	1.583,83	16,17	0,00
11	Personalaufwendungen	-519.495,41	-519.850,00	0,00	-516.320,30	-3.529,70	0,00
50110000	Bezüge Beamten	-4.079,78	0,00	0,00	-2.961,11	2.961,11	0,00
50120000	Vergütung tariflich Beschäftigte	-401.649,42	-408.300,00	0,00	-402.772,02	-5.527,98	0,00
50220000	Beiträge Versorgungskassen tariflich Beschäftigte	-31.546,00	-31.650,00	0,00	-31.192,96	-457,04	0,00
50320000	Gesetzl. Soz.Vers. tarifl. Beschäftigten AG-Anteil	-81.933,07	-79.900,00	0,00	-79.216,04	-683,96	0,00
50410000	Beihilfen und Unterstützungsleist. Beschäftigte	-287,14	0,00	0,00	-178,17	178,17	0,00
12	Versorgungsaufwendungen	-2.735,50	0,00	0,00	-1.064,76	1.064,76	0,00
51210000	Beiträge Versorgungskassen Versorgungsempf. Beamte	-2.194,30	0,00	0,00	-898,12	898,12	0,00
51410000	Beihilfen, Unterstützungsleistungen Versorgungse.	-541,20	0,00	0,00	-166,64	166,64	0,00
13	Aufwendungen für Sach- und Dienstleistungen	-600,76	0,00	0,00	-26,32	26,32	0,00
52810000	Aufwendungen sonstige Sachleistungen	-524,73	0,00	0,00	0,00	0,00	0,00
52911500	Verwaltungskostenanteil RZVK	-76,03	0,00	0,00	-26,32	26,32	0,00
14	Bilanzielle Abschreibungen	-91,50	0,00	0,00	-148,50	148,50	0,00
57312000	Abschreibung Forderung Erlass/ faktischer Erlass	-91,50	0,00	0,00	-148,50	148,50	0,00
16	Sonstige ordentliche Aufwendungen	-297,00	0,00	0,00	-58,50	58,50	0,00
54760000	Wertveränderung Forderung durch Niederschlagung	-297,00	0,00	0,00	-58,50	58,50	0,00
17	Ordentliche Aufwendungen	-523.220,17	-519.850,00	0,00	-517.618,38	-2.231,62	0,00
18	Ordentliches Ergebnis (10 und 17)	-520.633,41	-518.250,00	0,00	-516.034,55	-2.215,45	0,00
22	Ergebnis der laufenden Verwaltungstätigkeit (18 und 21)	-520.633,41	-518.250,00	0,00	-516.034,55	-2.215,45	0,00
26	Ergebnis (22 und 25)	-520.633,41	-518.250,00	0,00	-516.034,55	-2.215,45	0,00
28	Aufwendungen aus internen Leistungsbeziehungen	0,00	-16.100,00	0,00	-10.604,99	-5.495,01	0,00
58110000	Aufwendungen aus internen Leistungsbeziehungen	0,00	-16.100,00	0,00	-10.604,99	-5.495,01	0,00
29	Ergebnis nach internen Leistungsbeziehungen (26, 27 und 28)	-520.633,41	-534.350,00	0,00	-526.639,54	-7.710,46	0,00

Jahresabschluss der Stadt Eschweiler für das Jahr 2023

Teilfinanzrechnung Produkt: 011110906 - Steuern und sonstige Abgaben							
Nr.	Bezeichnung	Ergebnis 2022	Fortgeschrieb. Ansatz 2023	davon übertragene Ermächtigung	Ergebnis 2023	Vergleich Fortgeschr. Ansatz/Ist	Ermächtigung Folgejahr
04	+ Öffentlich-rechtliche Leistungsentgelte	504,00	600,00	0,00	584,00	16,00	0,00
06	+ Kostenerstattungen, Kostenumlagen	888,90	0,00	0,00	0,00	0,00	0,00
07	+ Sonstige Einzahlungen	1.126,86	1.000,00	0,00	821,50	178,50	0,00
09	= Einzahlungen aus lfd. Verwaltungstätigkeit	2.519,76	1.600,00	0,00	1.405,50	194,50	0,00
10	- Personalauszahlungen	-539.233,36	-519.850,00	0,00	-528.103,80	8.253,80	0,00
12	- Ausz. für Sach- und Dienstleistungen	0,00	0,00	0,00	-524,73	524,73	0,00
16	= Auszahlungen aus lfd. Verwaltungstätigkeit	-539.233,36	-519.850,00	0,00	-528.628,53	8.778,53	0,00
17	= Saldo aus lfd. Verwaltungstätigkeit (9 und 16)	-536.713,60	-518.250,00	0,00	-527.223,03	8.973,03	0,00
23	= Einzahlungen aus Investitionstätigkeit	0,00	0,00	0,00	0,00	0,00	0,00
30	= Auszahlungen aus Investitionstätigkeit	0,00	0,00	0,00	0,00	0,00	0,00
31	= Saldo aus Investitionstätigkeit (23 und 30)	0,00	0,00	0,00	0,00	0,00	0,00

Jahresabschluss der Stadt Eschweiler für das Jahr 2023

Teilergebnisrechnung Produkt: 011111001 - Organisationsangelegenheiten							
Nr.	Bezeichnung	Ergebnis 2022	Fortgeschrieb. Ansatz 2023	davon übertragene Ermächtigung	Ergebnis 2023	Vergleich Fortgeschr. Ansatz/Ist	Ermächtigung Folgejahr
5	Privatrechtliche Leistungsentgelte	10.170,00	10.500,00	0,00	8.157,86	2.342,14	0,00
44110100	Mieten und Pachten	10.170,00	10.500,00	0,00	8.157,86	2.342,14	0,00
6	Kostenerstattungen und Kostenumlagen	8.964,05	8.600,00	0,00	7.417,15	1.182,85	0,00
44850000	Erstattung verb. Unternehmen und Beteiligungen	8.964,05	8.600,00	0,00	7.417,15	1.182,85	0,00
10	Ordentliche Erträge	19.134,05	19.100,00	0,00	15.575,01	3.524,99	0,00
11	Personalaufwendungen	-12.476,59	-18.850,00	0,00	-48.431,25	29.581,25	0,00
50110000	Bezüge Beamten	-9.044,15	-10.600,00	0,00	-6.924,20	-3.675,80	0,00
50110100	Zuführung Altersteilzeit Beamtenbesoldung	-2.755,90	0,00	0,00	-5.323,20	5.323,20	0,00
50120000	Vergütung tariflich Beschäftigte	0,00	-5.550,00	0,00	-27.990,08	22.440,08	0,00
50195060	Betriebliches Vorschlagswesen	-40,00	0,00	0,00	-20,00	20,00	0,00
50220000	Beiträge Versorgungskassen tariflich Beschäftigte	0,00	-450,00	0,00	-2.074,38	1.624,38	0,00
50320000	Gesetzl. Soz.Vers. tarifl. Beschäftigten AG-Anteil	0,00	-1.100,00	0,00	-5.682,77	4.582,77	0,00
50410000	Beihilfen und Unterstützungsl. Beschäftigte	-636,54	-1.150,00	0,00	-416,62	-733,38	0,00
12	Versorgungsaufwendungen	-6.064,13	-8.550,00	0,00	-2.489,84	-6.060,16	0,00
51210000	Beiträge Versorgungskassen Versorgungsempf. Beamte	-4.864,38	-6.550,00	0,00	-2.100,16	-4.449,84	0,00
51410000	Beihilfen, Unterstützungsl. Versorgungse.	-1.199,75	-2.000,00	0,00	-389,68	-1.610,32	0,00
13	Aufwendungen für Sach- und Dienstleistungen	-168,55	-200,00	0,00	-61,55	-138,45	0,00
52911500	Verwaltungskostenanteil RZVK	-168,55	-200,00	0,00	-61,55	-138,45	0,00
16	Sonstige ordentliche Aufwendungen	-28.283,48	-28.500,00	0,00	-28.900,23	400,23	0,00
54990200	Mitgliedsbeiträge	-28.283,48	-28.500,00	0,00	-28.900,23	400,23	0,00
17	Ordentliche Aufwendungen	-46.992,75	-56.100,00	0,00	-79.882,87	23.782,87	0,00
18	Ordentliches Ergebnis (10 und 17)	-27.858,70	-37.000,00	0,00	-64.307,86	27.307,86	0,00
22	Ergebnis der laufenden Verwaltungstätigkeit (18 und 21)	-27.858,70	-37.000,00	0,00	-64.307,86	27.307,86	0,00
26	Ergebnis (22 und 25)	-27.858,70	-37.000,00	0,00	-64.307,86	27.307,86	0,00
29	Ergebnis nach internen Leistungsbeziehungen (26, 27 und 28)	-27.858,70	-37.000,00	0,00	-64.307,86	27.307,86	0,00

Jahresabschluss der Stadt Eschweiler für das Jahr 2023

Teilfinanzrechnung Produkt: 011111001 - Organisationsangelegenheiten							
Nr.	Bezeichnung	Ergebnis 2022	Fortgeschrieb. Ansatz 2023	davon übertragene Ermächtigung	Ergebnis 2023	Vergleich Fortgeschr. Ansatz/Ist	Ermächtigung Folgejahr
05	+ Privatrechtliche Leistungsentgelte	10.125,00	10.500,00	0,00	9.735,00	765,00	0,00
06	+ Kostenerstattungen, Kostenumlagen	81.516,78	8.600,00	0,00	8.964,05	-364,05	0,00
09	= Einzahlungen aus lfd. Verwaltungstätigkeit	91.641,78	19.100,00	0,00	18.699,05	400,95	0,00
10	- Personalauszahlungen	-8.195,22	-18.850,00	0,00	-42.556,43	23.706,43	0,00
11	- Versorgungsauszahlungen	0,00	-8.550,00	0,00	0,00	-8.550,00	0,00
12	- Ausz. für Sach- und Dienstleistungen	0,00	-200,00	0,00	0,00	-200,00	0,00
15	- Sonstige Auszahlungen	-28.283,48	-28.500,00	0,00	-28.900,23	400,23	0,00
16	= Auszahlungen aus lfd. Verwaltungstätigkeit	-36.478,70	-56.100,00	0,00	-71.456,66	15.356,66	0,00
17	= Saldo aus lfd. Verwaltungstätigkeit (9 und 16)	55.163,08	-37.000,00	0,00	-52.757,61	15.757,61	0,00
23	= Einzahlungen aus Investitionstätigkeit	0,00	0,00	0,00	0,00	0,00	0,00
30	= Auszahlungen aus Investitionstätigkeit	0,00	0,00	0,00	0,00	0,00	0,00
31	= Saldo aus Investitionstätigkeit (23 und 30)	0,00	0,00	0,00	0,00	0,00	0,00

Jahresabschluss der Stadt Eschweiler für das Jahr 2023

Teilergebnisrechnung Produkt: 011111002 - EDV-Dienste und Datentechnik							
Nr.	Bezeichnung	Ergebnis 2022	Fortgeschrieb. Ansatz 2023	davon übertragene Ermächtigung	Ergebnis 2023	Vergleich Fortgeschr. Ansatz/Ist	Ermächtigung Folgejahr
2	Zuwendungen und allgemeine Umlagen	570.638,42	790.000,00	0,00	602.732,60	187.267,40	0,00
41410000	Zuweisungen u. Zuschüsse vom Land f. lfd. Zwecke	70.000,00	70.000,00	0,00	80.919,28	-10.919,28	0,00
41420300	Zuweisungen von Gemeinden und Gemeindeverbänden	943,56	0,00	0,00	1.828,03	-1.828,03	0,00
41620000	Erträge aus der Aufl. von SoPo aus ZW vom Land	499.694,86	720.000,00	0,00	519.985,29	200.014,71	0,00
6	Kostenerstattungen und Kostenumlagen	52.995,35	35.000,00	0,00	77.886,73	-42.886,73	0,00
44840000	Erstattung sonstiger öffentlicher Bereich	402,06	0,00	0,00	0,00	0,00	0,00
44850000	Erstattung verb. Unternehmen und Beteiligungen	52.593,29	35.000,00	0,00	77.753,60	-42.753,60	0,00
44880000	Erstattungen übrige Bereiche	0,00	0,00	0,00	133,13	-133,13	0,00
10	Ordentliche Erträge	623.633,77	825.000,00	0,00	680.619,33	144.380,67	0,00
11	Personalaufwendungen	-970.893,96	-1.045.800,00	0,00	-1.107.006,69	61.206,69	0,00
50110000	Bezüge Beamten	-91.409,55	-84.750,00	0,00	-125.842,68	41.092,68	0,00
50110100	Zuführung Altersteilzeit Beamtenbesoldung	-11.023,61	0,00	0,00	-21.292,92	21.292,92	0,00
50120000	Vergütung tariflich Beschäftigte	-672.951,22	-747.600,00	0,00	-749.805,14	2.205,14	0,00
50220000	Beiträge Versorgungskassen tariflich Beschäftigte	-52.471,22	-57.950,00	0,00	-55.060,19	-2.889,81	0,00
50320000	Gesetzl. Soz.Vers. tarifl. Beschäftigten AG-Anteil	-136.604,86	-146.350,00	0,00	-147.433,98	1.083,98	0,00
50410000	Beihilfen und Unterstützungsleist. Beschäftigte	-6.433,50	-9.150,00	0,00	-7.571,78	-1.578,22	0,00
12	Versorgungsaufwendungen	-61.290,31	-68.050,00	0,00	-45.251,01	-22.798,99	0,00
51210000	Beiträge Versorgungskassen Versorgungsempf. Beamte	-49.164,42	-52.150,00	0,00	-38.168,92	-13.981,08	0,00
51410000	Beihilfen, Unterstützungsleistungen Versorgungse.	-12.125,89	-15.900,00	0,00	-7.082,09	-8.817,91	0,00
13	Aufwendungen für Sach- und Dienstleistungen	-1.923.387,66	-2.481.700,00	0,00	-2.060.765,11	-420.934,89	0,00
52370000	Erstattungen private Unternehmen	-1.597.399,85	-2.100.000,00	0,00	-1.738.993,62	-361.006,38	0,00
52419420	Unterhaltung Netztechnik	-246.334,15	-280.000,00	0,00	-269.891,89	-10.108,11	0,00
52840300	Geräte, Ausstattung, Lizenzen unter Wertgrenze	-77.950,08	-100.000,00	0,00	-50.761,01	-49.238,99	0,00
52911500	Verwaltungskostenanteil RZVK	-1.703,58	-1.700,00	0,00	-1.118,59	-581,41	0,00
14	Bilanzielle Abschreibungen	-1.008.105,70	-1.010.000,00	0,00	-948.283,64	-61.716,36	0,00
57010000	Abschreibungen immaterielles Vermögen	-71.685,27	-110.000,00	0,00	-77.805,82	-32.194,18	0,00
57110000	Abschreibungen Sachanlagen	-936.420,43	-900.000,00	0,00	-870.477,82	-29.522,18	0,00
16	Sonstige ordentliche Aufwendungen	-293.637,53	-390.000,00	0,00	-405.211,11	15.211,11	0,00
54120300	Aufw. Aus- und Fortbildung (EDV)	-9.675,35	0,00	0,00	0,00	0,00	0,00
54220900	Softwareaufwand	-216.585,44	-250.000,00	0,00	-275.821,64	25.821,64	0,00
54221100	Miete Hardware Rathaus	0,00	-75.000,00	0,00	-70.116,97	-4.883,03	0,00
54310000	Geschäftsaufwendungen	-67.376,74	-65.000,00	0,00	-59.272,50	-5.727,50	0,00
17	Ordentliche Aufwendungen	-4.257.315,16	-4.995.550,00	0,00	-4.566.517,56	-429.032,44	0,00
18	Ordentliches Ergebnis (10 und 17)	-3.633.681,39	-4.170.550,00	0,00	-3.885.898,23	-284.651,77	0,00
22	Ergebnis der laufenden Verwaltungstätigkeit (18 und 21)	-3.633.681,39	-4.170.550,00	0,00	-3.885.898,23	-284.651,77	0,00
23	Außerordentliche Erträge	39.751,93	0,00	0,00	0,00	0,00	0,00
49300000	Außerordentliche Erträge Flutkatastrophe 2021	39.751,93	0,00	0,00	0,00	0,00	0,00
24	Außerordentliche Aufwendungen	-39.751,93	0,00	0,00	0,00	0,00	0,00
59300000	Außerordentliche Aufwendungen Flutkatastrophe 2021	-39.751,93	0,00	0,00	0,00	0,00	0,00
26	Ergebnis (22 und 25)	-3.633.681,39	-4.170.550,00	0,00	-3.885.898,23	-284.651,77	0,00
27	Erträge aus internen Leistungsbeziehungen	142.390,67	170.250,00	0,00	127.307,83	42.942,17	0,00
48110000	Erträge aus internen Leistungsbeziehungen	142.390,67	170.250,00	0,00	127.307,83	42.942,17	0,00
29	Ergebnis nach internen Leistungsbeziehungen (26, 27 und 28)	-3.491.290,72	-4.000.300,00	0,00	-3.758.590,40	-241.709,60	0,00

Jahresabschluss der Stadt Eschweiler für das Jahr 2023

Teilfinanzrechnung Produkt: 011111002 - EDV-Dienste und Datentechnik							
Nr.	Bezeichnung	Ergebnis 2022	Fortgeschrieb. Ansatz 2023	davon übertragene Ermächtigung	Ergebnis 2023	Vergleich Fortgeschr. Ansatz/Ist	Ermächtigung Folgejahr
02	+ Zuwendungen und allgemeine Umlagen	0,00	70.000,00	0,00	142.771,59	-72.771,59	0,00
06	+ Kostenerstattungen, Kostenumlagen	54.394,69	35.000,00	0,00	47.492,86	-12.492,86	0,00
09	= Einzahlungen aus lfd. Verwaltungstätigkeit	54.394,69	105.000,00	0,00	190.264,45	-85.264,45	0,00
10	- Personalauszahlungen	-946.442,25	-1.045.800,00	0,00	-1.072.706,87	26.906,87	0,00
11	- Versorgungsauszahlungen	0,00	-68.050,00	0,00	0,00	-68.050,00	0,00
12	- Ausz. für Sach- und Dienstleistungen	-1.870.001,28	-2.481.700,00	0,00	-2.147.791,15	-333.908,85	0,00
15	- Sonstige Auszahlungen	-289.960,28	-390.000,00	0,00	-388.555,83	-1.444,17	0,00
16	= Auszahlungen aus lfd. Verwaltungstätigkeit	-3.106.403,81	-3.985.550,00	0,00	-3.609.053,85	-376.496,15	0,00
17	= Saldo aus lfd. Verwaltungstätigkeit (9 und 16)	-3.052.009,12	-3.880.550,00	0,00	-3.418.789,40	-461.760,60	0,00
18	+ Zuwendungen für Investitionsmaßnahmen	75.570,87	0,00	0,00	198.201,46	-198.201,46	0,00
19	+ Einzahlg. a.d. Veräußerg. v. Sachanlagen	0,00	0,00	0,00	780,52	-780,52	0,00
22	+ Sonstige Investitionseinzahlungen	321.981,64	2.185.800,00	0,00	558.877,60	1.626.922,40	0,00
23	= Einzahlungen aus Investitionstätigkeit	397.552,51	2.185.800,00	0,00	757.859,58	1.427.940,42	0,00
25	- Auszahlg. f. Baumaßnahmen	-421.547,91	-3.041.800,00	-1.360.000,00	-1.314.786,13	-1.727.013,87	-600.000,00
26	- Auszahlg. f.d.Erwerb v.bewegl. Anlagevermögen	-157.237,50	-498.000,00	-155.000,00	-395.314,92	-102.685,08	-86.000,00
30	= Auszahlungen aus Investitionstätigkeit	-578.785,41	-3.539.800,00	-1.515.000,00	-1.710.101,05	-1.829.698,95	-686.000,00
31	= Saldo aus Investitionstätigkeit (23 und 30)	-181.232,90	-1.354.000,00	-1.515.000,00	-952.241,47	-401.758,53	-686.000,00

Jahresabschluss der Stadt Eschweiler für das Jahr 2023

Investitionsübersicht Produkt: 011111002 - EDV-Dienste und Datentechnik						
Investitionsmaßnahme	Ergebnis 2022	Fortgeschrieb. Ansatz 2023	davon übertragene Ermächtigung	Ergebnis 2023	Vergleich Fortgeschr. Ansatz/Ist	Ermächtigung Folgejahr
1. Oberhalb der festgesetzten Wertgrenze (> 100.000)						
IV00AIB009 EDV-Arbeitsplätze	-21.757,48	0,00	0,00	0,00	0,00	0,00
25 - Auszahlg. f. Baumaßnahmen	-21.757,48	0,00	0,00	0,00	0,00	0,00
IV12AIB015 Medienentwicklung Schulen	-49.251,37	-856.000,00	-1.360.000,00	-344.412,55	-511.587,45	-600.000,00
18 + Zuwendungen für Investitionsmaßnahmen	0,00	0,00	0,00	133.326,46	-133.326,46	0,00
22 + Sonstige Investitionseinzahlungen	199.928,31	1.380.000,00	0,00	509.977,60	870.022,40	0,00
25 - Auszahlg. f. Baumaßnahmen	-249.179,68	-2.236.000,00	-1.360.000,00	-987.716,61	-1.248.283,39	-600.000,00
IV21WAP012 RS Patternhof: IT-Maßnahmen	-4.477,39	0,00	0,00	-80.337,88	80.337,88	0,00
22 + Sonstige Investitionseinzahlungen	0,00	172.760,60	0,00	48.900,00	123.860,60	0,00
25 - Auszahlg. f. Baumaßnahmen	-4.477,39	-172.760,60	0,00	-129.237,88	-43.522,72	0,00
IV21WAP022 SZ Stadtmitte: IT-Maßnahmen	-9.318,46	0,00	0,00	-48.571,19	48.571,19	0,00
22 + Sonstige Investitionseinzahlungen	0,00	240.850,00	0,00	0,00	240.850,00	0,00
25 - Auszahlg. f. Baumaßnahmen	-9.318,46	-240.850,00	0,00	-48.571,19	-192.278,81	0,00
IV21WAP032 Willi-Fährmann: IT-Maßnahmen	-21.735,57	0,00	0,00	-27.575,15	27.575,15	0,00
22 + Sonstige Investitionseinzahlungen	0,00	27.575,15	0,00	0,00	27.575,15	0,00
25 - Auszahlg. f. Baumaßnahmen	-21.735,57	-27.575,15	0,00	-27.575,15	0,00	0,00
IV21WAP042 GS Weisweiler: IT-Maßnahmen	-463,87	0,00	0,00	-23.824,59	23.824,59	0,00
22 + Sonstige Investitionseinzahlungen	0,00	27.662,34	0,00	0,00	27.662,34	0,00
25 - Auszahlg. f. Baumaßnahmen	-463,87	-27.662,34	0,00	-23.824,59	-3.837,75	0,00
IV21WAP092 Kita Weisweiler: IT-Maßnahmen	0,00	0,00	0,00	0,00	0,00	0,00
22 + Sonstige Investitionseinzahlungen	0,00	4.000,00	0,00	0,00	4.000,00	0,00
25 - Auszahlg. f. Baumaßnahmen	0,00	-4.000,00	0,00	0,00	-4.000,00	0,00
IV21WAP102 SPZ Jahnstraße: IT-Maßnahmen	0,00	0,00	0,00	0,00	0,00	0,00
22 + Sonstige Investitionseinzahlungen	0,00	10.000,00	0,00	0,00	10.000,00	0,00
25 - Auszahlg. f. Baumaßnahmen	0,00	-10.000,00	0,00	0,00	-10.000,00	0,00
IV21WAP122 SH Kaiserstraße: IT-Maßnahmen	0,00	0,00	0,00	0,00	0,00	0,00
22 + Sonstige Investitionseinzahlungen	0,00	9.850,00	0,00	0,00	9.850,00	0,00
25 - Auszahlg. f. Baumaßnahmen	0,00	-9.850,00	0,00	0,00	-9.850,00	0,00
IV21WAP152 Rathaus: IT-Maßnahmen	-5.145,84	0,00	0,00	-413,53	413,53	0,00
22 + Sonstige Investitionseinzahlungen	0,00	22.438,98	0,00	0,00	22.438,98	0,00
25 - Auszahlg. f. Baumaßnahmen	-5.145,84	-22.438,98	0,00	-413,53	-22.025,45	0,00
IV21WAP272 Baubetriebshof: IT-Maßnahmen	0,00	0,00	0,00	0,00	0,00	0,00
22 + Sonstige Investitionseinzahlungen	0,00	20.000,00	0,00	0,00	20.000,00	0,00
25 - Auszahlg. f. Baumaßnahmen	0,00	-20.000,00	0,00	0,00	-20.000,00	0,00
2. Unterhalb der festgesetzten Wertgrenze (< 100.000)						
IV00BGA046 Netzwerktechnik	0,00	-30.805,41	0,00	-14.363,78	-16.441,63	-16.000,00
26 - Auszahlg. f.d.Erwerb v.bewegl. Anlagevermögen	0,00	-30.805,41	0,00	-14.363,78	-16.441,63	-16.000,00
IV00BGA047 EDV-Ausstattung	-27.305,34	-294.421,03	-100.000,00	-293.677,66	-743,37	0,00
22 + Sonstige Investitionseinzahlungen	112.053,33	0,00	0,00	0,00	0,00	0,00
26 - Auszahlg. f.d.Erwerb v.bewegl. Anlagevermögen	-139.358,67	-294.421,03	-100.000,00	-293.677,66	-743,37	0,00
IV00IMV001 Softwarelizenzen	-7.878,83	-103.385,90	-55.000,00	-75.694,78	-27.691,12	-70.000,00
22 + Sonstige Investitionseinzahlungen	10.000,00	0,00	0,00	0,00	0,00	0,00
26 - Auszahlg. f.d.Erwerb v.bewegl. Anlagevermögen	-17.878,83	-103.385,90	-55.000,00	-75.694,78	-27.691,12	-70.000,00
IV16BGA004 EDV-Ausstattung Freifunk	0,00	-31.504,77	0,00	-11.578,70	-19.926,07	0,00
26 - Auszahlg. f.d.Erwerb v.bewegl. Anlagevermögen	0,00	-31.504,77	0,00	-11.578,70	-19.926,07	0,00
IV22AIB030 Zeiterfassung Feuerwehr	-9.589,62	-55.100,00	0,00	-43.801,86	-11.298,14	0,00
25 - Auszahlg. f. Baumaßnahmen	-9.589,62	-55.100,00	0,00	-43.801,86	-11.298,14	0,00

Jahresabschluss der Stadt Eschweiler für das Jahr 2023

Teilergebnisrechnung Produkt: 011111101 - Rechts- und Versicherungsangelegenheiten							
Nr.	Bezeichnung	Ergebnis 2022	Fortgeschrieb. Ansatz 2023	davon übertragene Ermächtigung	Ergebnis 2023	Vergleich Fortgeschr. Ansatz/Ist	Ermächtigung Folgejahr
4	Öffentlich-rechtliche Leistungsentgelte	20,00	50,00	0,00	35,00	15,00	0,00
43110200	Schiedsmanngebühren	20,00	50,00	0,00	35,00	15,00	0,00
6	Kostenerstattungen und Kostenumlagen	10.958,48	1.600,00	0,00	11.584,39	-9.984,39	0,00
44820000	Erstattungen Gemeinden und Gemeindeverbände	10.958,48	0,00	0,00	0,00	0,00	0,00
44870000	Erstattung private Unternehmen	0,00	1.600,00	0,00	11.584,39	-9.984,39	0,00
10	Ordentliche Erträge	10.978,48	1.650,00	0,00	11.619,39	-9.969,39	0,00
11	Personalaufwendungen	-201.644,89	-200.000,00	0,00	-234.020,38	34.020,38	0,00
50110000	Bezüge Beamten	-80.610,19	-120.850,00	0,00	-132.350,16	11.500,16	0,00
50120000	Vergütung tariflich Beschäftigte	-89.351,35	-51.900,00	0,00	-72.948,30	21.048,30	0,00
50220000	Beiträge Versorgungskassen tariflich Beschäftigte	-6.993,71	-4.000,00	0,00	-5.396,21	1.396,21	0,00
50320000	Gesetzl. Soz.Vers. tarifl. Beschäftigten AG-Anteil	-19.016,21	-10.150,00	0,00	-15.362,38	5.212,38	0,00
50410000	Beihilfen und Unterstützungsleist. Beschäftigte	-5.673,43	-13.100,00	0,00	-7.963,33	-5.136,67	0,00
12	Versorgungsaufwendungen	-54.049,32	-97.000,00	0,00	-47.591,00	-49.409,00	0,00
51210000	Beiträge Versorgungskassen Versorgungsempf. Beamte	-43.356,01	-74.300,00	0,00	-40.142,68	-34.157,32	0,00
51410000	Beihilfen, Unterstützungsleistungen Versorgungse.	-10.693,31	-22.700,00	0,00	-7.448,32	-15.251,68	0,00
13	Aufwendungen für Sach- und Dienstleistungen	-1.502,31	-2.450,00	0,00	-1.176,44	-1.273,56	0,00
52911500	Verwaltungskostenanteil RZVK	-1.502,31	-2.450,00	0,00	-1.176,44	-1.273,56	0,00
15	Transferaufwendungen	-4.484,88	-5.000,00	0,00	-4.452,41	-547,59	0,00
53710200	Umlage landwirtschaftliche Berufsgenossenschaft NW	-4.484,88	-5.000,00	0,00	-4.452,41	-547,59	0,00
16	Sonstige ordentliche Aufwendungen	-823.797,59	-807.000,00	0,00	-3.283.260,05	2.476.260,05	0,00
54110100	Umlage gesetzliche Unfallversicherung	-272.325,48	-250.000,00	0,00	-279.739,45	29.739,45	0,00
54110200	Unfallversicherung Ratsmitglieder	-1.056,42	-1.100,00	0,00	-1.056,42	-43,58	0,00
54110300	Unfallversicherung Mitglieder freiwill. Feuerwehr	-2.498,57	-2.700,00	0,00	-2.498,57	-201,43	0,00
54210000	Aufwendungen ehrenamtliche und sonst. Tätigkeiten	-1.920,00	-3.000,00	0,00	-2.163,00	-837,00	0,00
54310000	Geschäftsaufwendungen	-49.817,45	-20.000,00	0,00	-2.503.360,58	2.483.360,58	0,00
54412000	Versicherungen	-192.319,69	-198.000,00	0,00	-199.742,72	1.742,72	0,00
54412200	Unfallversicherung	-303.321,98	-330.000,00	0,00	-294.165,31	-35.834,69	0,00
54413000	Aufwendungen Schadensfälle	0,00	-1.500,00	0,00	0,00	-1.500,00	0,00
54990200	Mitgliedsbeiträge	-538,00	-700,00	0,00	-534,00	-166,00	0,00
17	Ordentliche Aufwendungen	-1.085.478,99	-1.111.450,00	0,00	-3.570.500,28	2.459.050,28	0,00
18	Ordentliches Ergebnis (10 und 17)	-1.074.500,51	-1.109.800,00	0,00	-3.558.880,89	2.449.080,89	0,00
22	Ergebnis der laufenden Verwaltungstätigkeit (18 und 21)	-1.074.500,51	-1.109.800,00	0,00	-3.558.880,89	2.449.080,89	0,00
26	Ergebnis (22 und 25)	-1.074.500,51	-1.109.800,00	0,00	-3.558.880,89	2.449.080,89	0,00
27	Erträge aus internen Leistungsbeziehungen	59.538,98	60.250,00	0,00	15.573,71	44.676,29	0,00
48110000	Erträge aus internen Leistungsbeziehungen	59.538,98	60.250,00	0,00	15.573,71	44.676,29	0,00
29	Ergebnis nach internen Leistungsbeziehungen (26, 27 und 28)	-1.014.961,53	-1.049.550,00	0,00	-3.543.307,18	2.493.757,18	0,00

Jahresabschluss der Stadt Eschweiler für das Jahr 2023

Teilfinanzrechnung Produkt: 011111101 - Rechts- und Versicherungsangelegenheiten							
Nr.	Bezeichnung	Ergebnis 2022	Fortgeschrieb. Ansatz 2023	davon übertragene Ermächtigung	Ergebnis 2023	Vergleich Fortgeschr. Ansatz/Ist	Ermächtigung Folgejahr
04	+ Öffentlich-rechtliche Leistungsentgelte	20,00	50,00	0,00	35,00	15,00	0,00
06	+ Kostenerstattungen, Kostenumlagen	10.958,48	1.600,00	0,00	11.584,39	-9.984,39	0,00
09	= Einzahlungen aus lfd. Verwaltungstätigkeit	10.978,48	1.650,00	0,00	11.619,39	-9.969,39	0,00
10	- Personalauszahlungen	-190.728,96	-200.000,00	0,00	-222.457,05	22.457,05	0,00
11	- Versorgungsauszahlungen	0,00	-97.000,00	0,00	0,00	-97.000,00	0,00
12	- Ausz. für Sach- und Dienstleistungen	0,00	-2.450,00	0,00	0,00	-2.450,00	0,00
14	- Transferzahlungen	-4.634,52	-5.000,00	0,00	-4.533,35	-466,65	0,00
15	- Sonstige Auszahlungen	-822.132,34	-807.000,00	0,00	-803.780,20	-3.219,80	0,00
16	= Auszahlungen aus lfd. Verwaltungstätigkeit	-1.017.495,82	-1.111.450,00	0,00	-1.030.770,60	-80.679,40	0,00
17	= Saldo aus lfd. Verwaltungstätigkeit (9 und 16)	-1.006.517,34	-1.109.800,00	0,00	-1.019.151,21	-90.648,79	0,00
23	= Einzahlungen aus Investitionstätigkeit	0,00	0,00	0,00	0,00	0,00	0,00
30	= Auszahlungen aus Investitionstätigkeit	0,00	0,00	0,00	0,00	0,00	0,00
31	= Saldo aus Investitionstätigkeit (23 und 30)	0,00	0,00	0,00	0,00	0,00	0,00

Jahresabschluss der Stadt Eschweiler für das Jahr 2023

Teilergebnisrechnung Produkt: 01111201 - Infrastrukturelles und kaufmännisches Gebäudemanagement							
Nr.	Bezeichnung	Ergebnis 2022	Fortgeschrieb. Ansatz 2023	davon übertragene Ermächtigung	Ergebnis 2023	Vergleich Fortgeschr. Ansatz/Ist	Ermächtigung Folgejahr
2	Zuwendungen und allgemeine Umlagen	601,05	7.000,00	0,00	329,59	6.670,41	0,00
41620000	Erträge aus der Aufl. von SoPo aus ZW vom Land	601,05	7.000,00	0,00	329,59	6.670,41	0,00
4	Öffentlich-rechtliche Leistungsentgelte	13.895,52	15.000,00	0,00	11.616,07	3.383,93	0,00
43213000	Beteiligung Energiekosten	13.895,52	15.000,00	0,00	11.616,07	3.383,93	0,00
5	Privatrechtliche Leistungsentgelte	185.349,09	152.500,00	0,00	211.546,71	-59.046,71	0,00
44110100	Mieten und Pachten	183.554,03	151.000,00	0,00	210.794,06	-59.794,06	0,00
44610000	Sonstige privatrechtliche Leistungsentgelte	1.795,06	1.500,00	0,00	752,65	747,35	0,00
6	Kostenerstattungen und Kostenumlagen	229.635,73	160.000,00	0,00	332.468,58	-172.468,58	0,00
44840000	Erstattung sonstiger öffentlicher Bereich	4.192,45	0,00	0,00	741,90	-741,90	0,00
44870000	Erstattung private Unternehmen	215.838,70	150.000,00	0,00	302.229,05	-152.229,05	0,00
44880000	Erstattungen übrige Bereiche	9.604,58	10.000,00	0,00	29.497,63	-19.497,63	0,00
7	Sonstige ordentliche Erträge	0,00	0,00	0,00	60.672,61	-60.672,61	0,00
45820000	Erträge Herabsetzung Rückstellungen	0,00	0,00	0,00	60.672,61	-60.672,61	0,00
10	Ordentliche Erträge	429.481,39	334.500,00	0,00	616.633,56	-282.133,56	0,00
11	Personalaufwendungen	-3.866.261,75	-3.637.300,00	0,00	-3.940.800,26	303.500,26	0,00
50110000	Bezüge Beamten	-121.785,22	-127.900,00	0,00	-93.917,88	-33.982,12	0,00
50120000	Vergütung tariflich Beschäftigte	-2.904.337,70	-2.723.500,00	0,00	-3.021.151,72	297.651,72	0,00
50120100	Zuführung Altersteilzeit Angestelltenentgelt	-12.667,96	-26.250,00	0,00	-14.702,13	-11.547,87	0,00
50220000	Beiträge Versorgungskassen tariflich Beschäftigte	-230.476,07	-212.050,00	0,00	-220.049,62	7.999,62	0,00
50220100	Zuführung Altersteilzeit Versorgungskassen	-1.790,23	0,00	0,00	-1.901,99	1.901,99	0,00
50320000	Gesetzl. Soz.Vers. tarifl. Beschäftigten AG-Anteil	-582.162,78	-533.750,00	0,00	-578.535,38	44.785,38	0,00
50320100	Zuführung Altersteilzeit Sozialversicherung	-4.470,42	0,00	0,00	-4.890,63	4.890,63	0,00
50410000	Beihilfen und Unterstützungsleist. Beschäftigte	-8.571,37	-13.850,00	0,00	-5.650,91	-8.199,09	0,00
12	Versorgungsaufwendungen	-81.657,26	-102.650,00	0,00	-33.771,36	-68.878,64	0,00
51210000	Beiträge Versorgungskassen Versorgungsempf. Beamte	-65.501,90	-78.650,00	0,00	-28.485,91	-50.164,09	0,00
51410000	Beihilfen, Unterstützungsleistungen Versorgungse.	-16.155,36	-24.000,00	0,00	-5.285,45	-18.714,55	0,00
13	Aufwendungen für Sach- und Dienstleistungen	-4.759.027,03	-5.756.600,00	0,00	-4.827.876,82	-928.723,18	0,00
52410100	Beleuchtung und Strom	-760.843,50	-700.000,00	0,00	-767.311,02	67.311,02	0,00
52410110	Energiekosten Obdachlosen- und Asylunterkünfte	-294.431,03	-400.000,00	0,00	-300.164,41	-99.835,59	0,00
52410200	Heizung	-1.465.478,37	-2.088.000,00	0,00	-1.431.233,54	-656.766,46	0,00
52410300	Wasserversorgung	-157.354,09	-150.000,00	0,00	-146.415,10	-3.584,90	0,00
52410500	Reinigung	-124.646,39	-125.000,00	0,00	-181.362,97	56.362,97	0,00
52410530	Reinigung öffentliche WC-Anlagen	-16.054,86	-18.000,00	0,00	-14.544,52	-3.455,48	0,00
52410610	Verwalterkosten	-3.639,69	-4.000,00	0,00	-13.480,58	9.480,58	0,00
52410700	Stromversorgung Straßenbeleuchtung	-450.000,00	-410.000,00	0,00	-356.970,39	-53.029,61	0,00
52410900	Heizzentrale Rathaus	-186.194,90	-260.000,00	0,00	-172.645,38	-87.354,62	0,00
52412100	Strom Bäder	-29.064,64	-85.000,00	0,00	-39.580,66	-45.419,34	0,00
52412200	Heizung Bäder	-117.484,00	-290.000,00	0,00	-273.625,65	-16.374,35	0,00
52412300	Wasserverbrauch Bäder	-19.538,03	-35.000,00	0,00	-43.785,53	8.785,53	0,00
52413100	Strom Festhallen	-5.532,00	-18.000,00	0,00	-24.220,14	6.220,14	0,00
52413200	Heizung Festhallen	-115.876,40	-116.000,00	0,00	-88.403,71	-27.596,29	0,00
52413300	Wasserverbrauch Festhallen	-7.703,42	-4.000,00	0,00	-3.186,32	-813,68	0,00
52415000	Grundbesitzabgaben	-633.189,91	-635.000,00	0,00	-536.676,22	-98.323,78	0,00
52419010	Gebäudeversicherungen	-352.097,26	-360.000,00	0,00	-405.504,90	45.504,90	0,00
52550000	Unterhaltung bewegliches Vermögen	-3.954,48	-4.000,00	0,00	-1.824,87	-2.175,13	0,00
52810000	Aufwendungen sonstige Sachleistungen	-1.546,72	-2.000,00	0,00	-1.998,30	-1,70	0,00
52840300	Geräte, Ausstattung, Lizenzen unter Wertgrenze	-6.889,74	-5.000,00	0,00	-4.446,11	-553,89	0,00
52911500	Verwaltungskostenanteil RZVK	-2.269,68	-2.600,00	0,00	-834,82	-1.765,18	0,00
52917000	Gutachten, Beratungshonorare, Wertermittlungen	-5.237,92	-45.000,00	0,00	-19.661,68	-25.338,32	0,00
14	Bilanzielle Abschreibungen	-13.061,69	-15.000,00	0,00	-9.008,55	-5.991,45	0,00
57110000	Abschreibungen Sachanlagen	-10.041,69	-15.000,00	0,00	-9.008,55	-5.991,45	0,00

Jahresabschluss der Stadt Eschweiler für das Jahr 2023

Teilergebnisrechnung Produkt: 011111201 - Infrastrukturelles und kaufmännisches Gebäudemanagement							
Nr.	Bezeichnung	Ergebnis 2022	Fortgeschrieb. Ansatz 2023	davon übertragene Ermächtigung	Ergebnis 2023	Vergleich Fortgeschr. Ansatz/Ist	Ermächtigung Folgejahr
57312000	Abschreibung Forderung Erlass/ faktischer Erlass	-3.020,00	0,00	0,00	0,00	0,00	0,00
16	Sonstige ordentliche Aufwendungen	-109.481,13	-107.500,00	0,00	-102.134,19	-5.365,81	0,00
54160100	Aufwendungen Dienst- und Schutzkleidung	-1.869,33	-2.500,00	0,00	-1.359,96	-1.140,04	0,00
54220000	Mieten und Pachten	-41.585,11	-35.000,00	0,00	-45.181,04	10.181,04	0,00
54413000	Aufwendungen Schadensfälle	-66.026,69	-70.000,00	0,00	-55.593,19	-14.406,81	0,00
17	Ordentliche Aufwendungen	-8.829.488,86	-9.619.050,00	0,00	-8.913.591,18	-705.458,82	0,00
18	Ordentliches Ergebnis (10 und 17)	-8.400.007,47	-9.284.550,00	0,00	-8.296.957,62	-987.592,38	0,00
22	Ergebnis der laufenden Verwaltungstätigkeit (18 und 21)	-8.400.007,47	-9.284.550,00	0,00	-8.296.957,62	-987.592,38	0,00
26	Ergebnis (22 und 25)	-8.400.007,47	-9.284.550,00	0,00	-8.296.957,62	-987.592,38	0,00
27	Erträge aus internen Leistungsbeziehungen	522.733,62	926.950,00	0,00	257.962,27	668.987,73	0,00
48110000	Erträge aus internen Leistungsbeziehungen	522.733,62	926.950,00	0,00	257.962,27	668.987,73	0,00
29	Ergebnis nach internen Leistungsbeziehungen (26, 27 und 28)	-7.877.273,85	-8.357.600,00	0,00	-8.038.995,35	-318.604,65	0,00

Jahresabschluss der Stadt Eschweiler für das Jahr 2023

Teilfinanzrechnung							
Produkt: 011111201 - Infrastrukturelles und kaufmännisches Gebäudemanagement							
Nr.	Bezeichnung	Ergebnis 2022	Fortgeschrieb. Ansatz 2023	davon übertragene Ermächtigung	Ergebnis 2023	Vergleich Fortgeschr. Ansatz/Ist	Ermächtigung Folgejahr
04	+ Öffentlich-rechtliche Leistungsentgelte	14.123,52	15.000,00	0,00	11.210,41	3.789,59	0,00
05	+ Privatrechtliche Leistungsentgelte	185.408,53	152.500,00	0,00	204.249,76	-51.749,76	0,00
06	+ Kostenerstattungen, Kostenumlagen	279.983,28	160.000,00	0,00	305.114,10	-145.114,10	0,00
09	= Einzahlungen aus lfd. Verwaltungstätigkeit	479.515,33	327.500,00	0,00	520.574,27	-193.074,27	0,00
10	- Personalauszahlungen	-3.837.022,27	-3.611.050,00	0,00	-3.905.834,38	294.784,38	0,00
11	- Versorgungsauszahlungen	0,00	-102.650,00	0,00	0,00	-102.650,00	0,00
12	- Ausz. für Sach- und Dienstleistungen	-4.594.376,27	-5.756.600,00	0,00	-5.000.000,86	-756.599,14	0,00
15	- Sonstige Auszahlungen	-142.599,83	-107.500,00	0,00	-100.804,78	-6.695,22	0,00
16	= Auszahlungen aus lfd. Verwaltungstätigkeit	-8.573.998,37	-9.577.800,00	0,00	-9.006.640,02	-571.159,98	0,00
17	= Saldo aus lfd. Verwaltungstätigkeit (9 und 16)	-8.094.483,04	-9.250.300,00	0,00	-8.486.065,75	-764.234,25	0,00
23	= Einzahlungen aus Investitionstätigkeit	0,00	0,00	0,00	0,00	0,00	0,00
25	- Auszahlg. f. Baumaßnahmen	-799,98	-90.000,00	0,00	-7.165,42	-82.834,58	-50.000,00
26	- Auszahlg. f.d.Erwerb v.bewegl. Anlagevermögen	-4.945,01	-14.000,00	0,00	-3.763,11	-10.236,89	0,00
30	= Auszahlungen aus Investitionstätigkeit	-5.744,99	-104.000,00	0,00	-10.928,53	-93.071,47	-50.000,00
31	= Saldo aus Investitionstätigkeit (23 und 30)	-5.744,99	-104.000,00	0,00	-10.928,53	-93.071,47	-50.000,00

Jahresabschluss der Stadt Eschweiler für das Jahr 2023

Investitionsübersicht Produkt: 011111201 - Infrastrukturelles und kaufmännisches Gebäudemanagement						
Investitionsmaßnahme	Ergebnis 2022	Fortgeschrieb. Ansatz 2023	davon übertragene Ermächtigung	Ergebnis 2023	Vergleich Fortgeschr. Ansatz/Ist	Ermächtigung Folgejahr
1. Oberhalb der festgesetzten Wertgrenze (> 100.000)						
IV18IMV001 Software Energiemanagement	-799,98	-90.000,00	0,00	-7.165,42	-82.834,58	-50.000,00
25 - Auszahlg. f. Baumaßnahmen	-799,98	-90.000,00	0,00	-7.165,42	-82.834,58	-50.000,00
2. Unterhalb der festgesetzten Wertgrenze (< 100.000)						
IV00BGA025 Beschaffung Reinigungsmaschinen	-1.137,01	-10.000,00	0,00	-599,00	-9.401,00	0,00
26 - Auszahlg. f.d.Erwerb v.bewegl. Anlagevermögen	-1.137,01	-10.000,00	0,00	-599,00	-9.401,00	0,00
IV00BGA036 Ausstattung Schulhausmeister	-3.808,00	-4.000,00	0,00	0,00	-4.000,00	0,00
26 - Auszahlg. f.d.Erwerb v.bewegl. Anlagevermögen	-3.808,00	-4.000,00	0,00	0,00	-4.000,00	0,00
IV10BGA009 BGA städtische Elektriker	0,00	-3.200,00	0,00	-3.164,11	-35,89	0,00
26 - Auszahlg. f.d.Erwerb v.bewegl. Anlagevermögen	0,00	-3.200,00	0,00	-3.164,11	-35,89	0,00

Jahresabschluss der Stadt Eschweiler für das Jahr 2023

Teilergebnisrechnung Produkt: 01111202 - Grundstücks- und Gebäudeverwaltung							
Nr.	Bezeichnung	Ergebnis 2022	Fortgeschrieb. Ansatz 2023	davon übertragene Ermächtigung	Ergebnis 2023	Vergleich Fortgeschr. Ansatz/Ist	Ermächtigung Folgejahr
2	Zuwendungen und allgemeine Umlagen	27.726,40	29.400,00	0,00	24.051,44	5.348,56	0,00
41400000	Zuweisungen u. Zuschüsse f. lfd. Zwecke Bund	6.260,99	0,00	0,00	0,00	0,00	0,00
41410000	Zuweisungen u. Zuschüsse vom Land f. lfd. Zwecke	0,00	10.300,00	0,00	2.470,15	7.829,85	0,00
41610000	Erträge aus der Aufl. von SoPo aus ZW v. Bund	46,00	100,00	0,00	46,00	54,00	0,00
41620000	Erträge aus der Aufl. von SoPo aus ZW vom Land	14.208,04	14.200,00	0,00	14.208,04	-8,04	0,00
41680000	E. a. d. Aufl. v. SoPo aus ZW v. privaten Untern.	306,11	0,00	0,00	421,99	-421,99	0,00
41690000	E. a. d. Aufl. v. SoPo aus ZW v. übrigen Bereichen	6.905,26	4.800,00	0,00	6.905,26	-2.105,26	0,00
4	Öffentlich-rechtliche Leistungsentgelte	79.099,45	46.000,00	0,00	48.638,26	-2.638,26	0,00
43110100	Verwaltungsgebühren	7.498,00	6.000,00	0,00	6.137,00	-137,00	0,00
43211800	Anerkennungsgebühren	71.601,45	40.000,00	0,00	42.501,26	-2.501,26	0,00
5	Privatrechtliche Leistungsentgelte	303.651,43	318.000,00	0,00	386.680,43	-68.680,43	0,00
44110100	Mieten und Pachten	273.461,40	290.000,00	0,00	291.716,55	-1.716,55	0,00
44111000	Erbbauzinsen	28.048,33	25.000,00	0,00	89.519,04	-64.519,04	0,00
44610000	Sonstige privatrechtliche Leistungsentgelte	2.141,70	3.000,00	0,00	5.444,84	-2.444,84	0,00
6	Kostenerstattungen und Kostenumlagen	3.974,23	1.000,00	0,00	1.373,88	-373,88	0,00
44840000	Erstattung sonstiger öffentlicher Bereich	0,00	0,00	0,00	1.373,88	-1.373,88	0,00
44880000	Erstattungen übrige Bereiche	3.974,23	1.000,00	0,00	0,00	1.000,00	0,00
7	Sonstige ordentliche Erträge	1.051.668,60	300.100,00	0,00	384.508,62	-84.408,62	0,00
45410000	Erträge Veräußerung Grundstücke und Gebäude	1.050.988,82	300.000,00	0,00	384.508,62	-84.508,62	0,00
45620000	Säumniszuschläge	0,00	100,00	0,00	0,00	100,00	0,00
45810000	Erträge Zuschreibungen	679,78	0,00	0,00	0,00	0,00	0,00
10	Ordentliche Erträge	1.466.120,11	694.500,00	0,00	845.252,63	-150.752,63	0,00
11	Personalaufwendungen	-443.668,75	-445.200,00	0,00	-463.447,38	18.247,38	0,00
50110000	Bezüge Beamten	-58.440,63	-58.450,00	0,00	-60.401,76	1.951,76	0,00
50120000	Vergütung tariflich Beschäftigte	-297.906,44	-298.800,00	0,00	-314.181,87	15.381,87	0,00
50220000	Beiträge Versorgungskassen tariflich Beschäftigte	-22.794,87	-23.150,00	0,00	-22.787,26	-362,74	0,00
50320000	Gesetzl. Soz.Vers. tarifl. Beschäftigten AG-Anteil	-60.413,70	-58.500,00	0,00	-62.442,20	3.942,20	0,00
50410000	Beihilfen und Unterstützungsleist. Beschäftigte	-4.113,11	-6.300,00	0,00	-3.634,29	-2.665,71	0,00
12	Versorgungsaufwendungen	-39.184,57	-46.900,00	0,00	-21.719,50	-25.180,50	0,00
51210000	Beiträge Versorgungskassen Versorgungsempf. Beamte	-31.432,16	-35.950,00	0,00	-18.320,25	-17.629,75	0,00
51410000	Beihilfen, Unterstützungsleistungen Versorgungse.	-7.752,41	-10.950,00	0,00	-3.399,25	-7.550,75	0,00
13	Aufwendungen für Sach- und Dienstleistungen	-158.285,81	-95.900,00	0,00	-69.214,89	-26.685,11	0,00
52410210	Heizung Hauptbahnhof	-1.138,13	-1.100,00	0,00	-986,86	-113,14	0,00
52410500	Reinigung	-1.531,64	-2.100,00	0,00	-568,82	-1.531,18	0,00
52415000	Grundbesitzabgaben	-29.076,27	-32.000,00	0,00	-29.952,52	-2.047,48	0,00
52419600	Unterhaltung Grünflächen und Aufbauten	-78.683,02	-45.000,00	0,00	-25.308,14	-19.691,86	0,00
52550000	Unterhaltung bewegliches Vermögen	-694,72	-1.000,00	0,00	-2.410,22	1.410,22	0,00
52810000	Aufwendungen sonstige Sachleistungen	-7.597,22	0,00	0,00	0,00	0,00	0,00
52840300	Geräte, Ausstattung, Lizenzen unter Wertgrenze	0,00	-500,00	0,00	-64,14	-435,86	0,00
52910000	Aufwendungen sonstige Dienstleistungen	-36.346,27	-3.000,00	0,00	-7.548,61	4.548,61	0,00
52911500	Verwaltungskostenanteil RZVK	-1.089,14	-1.200,00	0,00	-536,90	-663,10	0,00
52917000	Gutachten, Beratungshonorare, Wertermittlungen	-2.129,40	-10.000,00	0,00	-1.838,68	-8.161,32	0,00
14	Bilanzielle Abschreibungen	-42.708,50	-40.000,00	0,00	-45.376,30	5.376,30	0,00
57110000	Abschreibungen Sachanlagen	-41.978,68	-40.000,00	0,00	-45.376,30	5.376,30	0,00
57312000	Abschreibung Forderung Erlass/ faktischer Erlass	-729,82	0,00	0,00	0,00	0,00	0,00
16	Sonstige ordentliche Aufwendungen	-6.883,12	-19.500,00	0,00	-3.497,16	-16.002,84	0,00
54010000	Sonstige ordentliche Aufwendungen	-1.202,54	-2.000,00	0,00	-51,00	-1.949,00	0,00
54220000	Mieten und Pachten	-1.334,98	-4.000,00	0,00	-968,18	-3.031,82	0,00
54310000	Geschäftsaufwendungen	0,00	-500,00	0,00	-2.477,98	1.977,98	0,00
54441300	Anerkennungsgebühren	0,00	-13.000,00	0,00	0,00	-13.000,00	0,00
54750000	Verlust Abgang Sachanlagevermögen	-4.345,60	0,00	0,00	0,00	0,00	0,00

Jahresabschluss der Stadt Eschweiler für das Jahr 2023

Teilergebnisrechnung Produkt: 011111202 - Grundstücks- und Gebäudeverwaltung							
Nr.	Bezeichnung	Ergebnis 2022	Fortgeschrieb. Ansatz 2023	davon übertragene Ermächtigung	Ergebnis 2023	Vergleich Fortgeschr. Ansatz/Ist	Ermächtigung Folgejahr
17	Ordentliche Aufwendungen	-690.730,75	-647.500,00	0,00	-603.255,23	-44.244,77	0,00
18	Ordentliches Ergebnis (10 und 17)	775.389,36	47.000,00	0,00	241.997,40	-194.997,40	0,00
22	Ergebnis der laufenden Verwaltungstätigkeit (18 und 21)	775.389,36	47.000,00	0,00	241.997,40	-194.997,40	0,00
23	Außerordentliche Erträge	11.226,46	110.750,00	0,00	0,00	110.750,00	0,00
49300000	Außerordentliche Erträge Flutkatastrophe 2021	11.226,46	110.750,00	0,00	0,00	110.750,00	0,00
24	Außerordentliche Aufwendungen	-11.226,46	-110.750,00	0,00	0,00	-110.750,00	0,00
59300000	Außerordentliche Aufwendungen Flutkatastrophe 2021	-11.226,46	-110.750,00	0,00	0,00	-110.750,00	0,00
26	Ergebnis (22 und 25)	775.389,36	47.000,00	0,00	241.997,40	-194.997,40	0,00
28	Aufwendungen aus internen Leistungsbeziehungen	-1.222,32	-1.550,00	0,00	-1.614,74	64,74	0,00
58110000	Aufwendungen aus internen Leistungsbeziehungen	-1.222,32	-1.550,00	0,00	-1.614,74	64,74	0,00
29	Ergebnis nach internen Leistungsbeziehungen (26, 27 und 28)	774.167,04	45.450,00	0,00	240.382,66	-194.932,66	0,00

Jahresabschluss der Stadt Eschweiler für das Jahr 2023

Teilfinanzrechnung Produkt: 01111202 - Grundstücks- und Gebäudeverwaltung							
Nr.	Bezeichnung	Ergebnis 2022	Fortgeschrieb. Ansatz 2023	davon übertragene Ermächtigung	Ergebnis 2023	Vergleich Fortgeschr. Ansatz/Ist	Ermächtigung Folgejahr
02	+ Zuwendungen und allgemeine Umlagen	-526,22	10.300,00	0,00	1.876,15	8.423,85	0,00
04	+ Öffentlich-rechtliche Leistungsentgelte	79.176,84	46.000,00	0,00	46.248,26	-248,26	0,00
05	+ Privatrechtliche Leistungsentgelte	317.923,62	318.000,00	0,00	368.026,26	-50.026,26	0,00
06	+ Kostenerstattungen, Kostenumlagen	6.738,98	1.000,00	0,00	0,00	1.000,00	0,00
07	+ Sonstige Einzahlungen	0,00	110.850,00	0,00	0,00	110.850,00	0,00
09	= Einzahlungen aus lfd. Verwaltungstätigkeit	403.313,22	486.150,00	0,00	416.150,67	69.999,33	0,00
10	- Personalauszahlungen	-434.804,99	-445.200,00	0,00	-458.013,09	12.813,09	0,00
11	- Versorgungsauszahlungen	0,00	-46.900,00	0,00	0,00	-46.900,00	0,00
12	- Ausz. für Sach- und Dienstleistungen	-577.435,49	-95.900,00	0,00	-103.419,84	7.519,84	0,00
15	- Sonstige Auszahlungen	-14.847,18	-130.250,00	0,00	-4.699,70	-125.550,30	0,00
16	= Auszahlungen aus lfd. Verwaltungstätigkeit	-1.027.087,66	-718.250,00	0,00	-566.132,63	-152.117,37	0,00
17	= Saldo aus lfd. Verwaltungstätigkeit (9 und 16)	-623.774,44	-232.100,00	0,00	-149.981,96	-82.118,04	0,00
19	+ Einzahlg. a.d. Veräußerg. v. Sachanlagen	2.857.681,32	802.000,00	0,00	424.058,50	377.941,50	0,00
22	+ Sonstige Investitionseinzahlungen	43.225,07	100.000,00	0,00	0,00	100.000,00	0,00
23	= Einzahlungen aus Investitionstätigkeit	2.900.906,39	902.000,00	0,00	424.058,50	477.941,50	0,00
24	- Auszahlg. f.d. Erwerb von Grdst. und Gebäuden	-670.610,59	-9.056.000,00	-5.000.000,00	-3.819.957,05	-5.236.042,95	-5.348.000,00
25	- Auszahlg. f. Baumaßnahmen	-910,10	-100.000,00	0,00	-229,29	-99.770,71	0,00
26	- Auszahlg. f.d. Erwerb v. bewegl. Anlagevermögen	-69.649,76	-83.000,00	-83.000,00	-975,32	-82.024,68	-25.000,00
30	= Auszahlungen aus Investitionstätigkeit	-741.170,45	-9.239.000,00	-5.083.000,00	-3.821.161,66	-5.417.838,34	-5.373.000,00
31	= Saldo aus Investitionstätigkeit (23 und 30)	2.159.735,94	-8.337.000,00	-5.083.000,00	-3.397.103,16	-4.939.896,84	-5.373.000,00

Jahresabschluss der Stadt Eschweiler für das Jahr 2023

Investitionsübersicht Produkt: 01111202 - Grundstücks- und Gebäudeverwaltung						
Investitionsmaßnahme	Ergebnis 2022	Fortgeschrieb. Ansatz 2023	davon übertragene Ermächtigung	Ergebnis 2023	Vergleich Fortgeschr. Ansatz/Ist	Ermächtigung Folgejahr
1. Oberhalb der festgesetzten Wertgrenze (> 100.000)						
IV00GUB001 Grund und Boden Infrastrukturvermögen	-8.756,76	-38.450,00	0,00	-23.852,38	-14.597,62	0,00
19 + Einzahlg. a.d. Veräußerg. v. Sachanlagen	30,00	1.000,00	0,00	0,00	1.000,00	0,00
24 - Auszahlg. f.d. Erwerb von Grdst. und Gebäuden	-8.786,76	-55.662,38	0,00	-23.852,38	-31.810,00	0,00
IV00GUB002 Grund und Boden Ackerflächen	-660.301,33	-7.648.632,12	-5.000.000,00	-3.796.103,79	-3.852.528,33	-4.000.000,00
24 - Auszahlg. f.d. Erwerb von Grdst. und Gebäuden	-660.301,33	-7.648.632,12	-5.000.000,00	-3.796.103,79	-3.852.528,33	-4.000.000,00
IV21WAP312 Grünflächen: Ausstattung, Trafo Drieschplatz	-11.226,46	0,00	0,00	0,00	0,00	0,00
07 + Sonstige Einzahlungen	0,00	110.750,00	0,00	0,00	110.750,00	0,00
15 - Sonstige Auszahlungen	-11.226,46	-110.750,00	0,00	0,00	-110.750,00	0,00
2. Unterhalb der festgesetzten Wertgrenze (< 100.000)						
IV00AIB005 Grundstückserwerb	-910,10	-500,00	0,00	-229,29	-270,71	0,00
25 - Auszahlg. f. Baumaßnahmen	-910,10	-500,00	0,00	-229,29	-270,71	0,00
IV00BGA038 Ausstattung Festhalle Dürwiß	0,00	-121.000,00	-58.000,00	-975,32	-120.024,68	0,00
26 - Auszahlg. f.d. Erwerb v. bewegl. Anlagevermögen	0,00	-121.000,00	-58.000,00	-975,32	-120.024,68	0,00
IV00BGA039 Ausstattung Festhalle Weisweiler	-25.349,69	-25.000,00	-25.000,00	0,00	-25.000,00	-25.000,00
26 - Auszahlg. f.d. Erwerb v. bewegl. Anlagevermögen	-25.349,69	-25.000,00	-25.000,00	0,00	-25.000,00	-25.000,00
IV00GUB003 Grund und Boden sonstige unbebaute Grundstücke	0,00	-1.348.013,00	0,00	0,00	-1.348.013,00	-1.348.000,00
19 + Einzahlg. a.d. Veräußerg. v. Sachanlagen	0,00	500,00	0,00	0,00	500,00	0,00
24 - Auszahlg. f.d. Erwerb von Grdst. und Gebäuden	0,00	-1.348.513,00	0,00	0,00	-1.348.513,00	-1.348.000,00
IV00GUB005 Grund und Boden Grünflächen	-1.522,50	450,00	0,00	-0,88	450,88	0,00
19 + Einzahlg. a.d. Veräußerg. v. Sachanlagen	0,00	500,00	0,00	0,00	500,00	0,00
24 - Auszahlg. f.d. Erwerb von Grdst. und Gebäuden	-1.522,50	-50,00	0,00	-0,88	-49,12	0,00
IV00SON003 Grundstücke Umlaufvermögen	690.914,00	499.000,00	0,00	25.766,97	473.233,03	0,00
19 + Einzahlg. a.d. Veräußerg. v. Sachanlagen	690.914,00	500.000,00	0,00	25.766,97	474.233,03	0,00
24 - Auszahlg. f.d. Erwerb von Grdst. und Gebäuden	0,00	-1.000,00	0,00	0,00	-1.000,00	0,00

Jahresabschluss der Stadt Eschweiler für das Jahr 2023

Teilergebnisrechnung							
Produkt: 01111203 - Technisches Gebäudemanagement							
Nr.	Bezeichnung	Ergebnis 2022	Fortgeschrieb. Ansatz 2023	davon übertragene Ermächtigung	Ergebnis 2023	Vergleich Fortgeschr. Ansatz/Ist	Ermächtigung Folgejahr
2	Zuwendungen und allgemeine Umlagen	1.531.290,11	1.798.800,00	0,00	1.599.520,53	199.279,47	0,00
41410000	Zuweisungen u. Zuschüsse vom Land f. lfd. Zwecke	17.000,00	0,00	0,00	100.016,00	-100.016,00	0,00
41413050	LZW Unterhaltungspauschale Kindergarten	42.709,74	41.500,00	0,00	44.259,44	-2.759,44	0,00
41610000	Erträge aus der Aufl. von SoPo aus ZW v. Bund	6.989,61	7.000,00	0,00	6.989,60	10,40	0,00
41620000	Erträge aus der Aufl. von SoPo aus ZW vom Land	1.464.272,74	1.750.000,00	0,00	1.447.937,47	302.062,53	0,00
41690000	E. a. d. Aufl. v. SoPo aus ZW v. übrigen Bereichen	318,02	300,00	0,00	318,02	-18,02	0,00
5	Privatrechtliche Leistungsentgelte	428.702,77	560.000,00	0,00	507.486,11	52.513,89	0,00
44110100	Mieten und Pachten	428.702,77	560.000,00	0,00	507.486,11	52.513,89	0,00
6	Kostenerstattungen und Kostenumlagen	518.383,25	75.000,00	0,00	102.096,30	-27.096,30	0,00
44840000	Erstattung sonstiger öffentlicher Bereich	1.521,86	0,00	0,00	0,00	0,00	0,00
44870000	Erstattung private Unternehmen	20.000,00	20.000,00	0,00	20.000,00	0,00	0,00
44880000	Erstattungen übrige Bereiche	496.861,39	55.000,00	0,00	82.096,30	-27.096,30	0,00
7	Sonstige ordentliche Erträge	19.138,96	0,00	0,00	0,00	0,00	0,00
45820000	Erträge Herabsetzung Rückstellungen	19.138,96	0,00	0,00	0,00	0,00	0,00
8	Aktiviere Eigenleistungen	85.562,80	223.850,00	0,00	9.221,40	214.628,60	0,00
47110000	Aktiviere Eigenleistungen	85.562,80	223.850,00	0,00	9.221,40	214.628,60	0,00
10	Ordentliche Erträge	2.583.077,89	2.657.650,00	0,00	2.218.324,34	439.325,66	0,00
11	Personalaufwendungen	-1.473.718,95	-1.482.950,00	0,00	-1.786.406,36	303.456,36	0,00
50110000	Bezüge Beamten	-350,00	0,00	0,00	-6.365,82	6.365,82	0,00
50120000	Vergütung tariflich Beschäftigte	-1.150.804,90	-1.164.100,00	0,00	-1.401.835,87	237.735,87	0,00
50220000	Beiträge Versorgungskassen tariflich Beschäftigte	-92.539,97	-90.700,00	0,00	-104.333,34	13.633,34	0,00
50320000	Gesetzl. Soz.Vers. tarifl. Beschäftigten AG-Anteil	-229.999,45	-228.150,00	0,00	-273.488,31	45.338,31	0,00
50410000	Beihilfen und Unterstützungsleist. Beschäftigte	-24,63	0,00	0,00	-383,02	383,02	0,00
12	Versorgungsaufwendungen	-234,68	0,00	0,00	-2.289,05	2.289,05	0,00
51210000	Beiträge Versorgungskassen Versorgungsempf. Beamte	-188,25	0,00	0,00	-1.930,80	1.930,80	0,00
51410000	Beihilfen, Unterstützungsleistungen Versorgungse.	-46,43	0,00	0,00	-358,25	358,25	0,00
13	Aufwendungen für Sach- und Dienstleistungen	-1.498.593,68	-1.267.600,00	0,00	-1.395.812,30	128.212,30	0,00
52419220	Unterhaltung allgemeines Grundvermögen	-101.306,11	-100.000,00	0,00	-54.193,85	-45.806,15	0,00
52419240	Unterhaltung Rathaus	-179.896,27	-100.000,00	0,00	-157.531,14	57.531,14	0,00
52419250	Unterhaltung Feuer- und Rettungswachen	-75.193,03	-50.000,00	0,00	-99.031,97	49.031,97	0,00
52419270	Unterhaltung Grundschulen	-191.533,56	-252.000,00	0,00	-172.136,70	-79.863,30	0,00
52419280	Unterhaltung Hauptschule	-28.916,57	-30.000,00	0,00	-18.182,41	-11.817,59	0,00
52419290	Unterhaltung Realschule	-12.943,12	-20.000,00	0,00	-8.548,17	-11.451,83	0,00
52419300	Unterhaltung Gesamtschule	-107.423,95	-215.000,00	0,00	-123.464,83	-91.535,17	0,00
52419310	Unterhaltung Gymnasium	-89.383,31	-170.000,00	0,00	-165.586,21	-4.413,79	0,00
52419330	Unterhaltung Kultureinrichtungen	-4.872,54	-15.000,00	0,00	-7.281,68	-7.718,32	0,00
52419340	Unterhaltung Volkshochschule	-5.037,03	-5.000,00	0,00	-2.325,20	-2.674,80	0,00
52419350	Unterhaltung Asyl- und Aussiedlerheime	-45.017,25	-50.000,00	0,00	-81.937,08	31.937,08	0,00
52419360	Unterhaltung Altentagesstätten	-3.489,06	-5.000,00	0,00	-14.205,37	9.205,37	0,00
52419370	Unterhaltung Kinder- und Jugendeinrichtungen	-127.415,33	-10.000,00	0,00	-13.392,20	3.392,20	0,00
52419380	Unterhaltung Bäder	-30.193,64	-50.000,00	0,00	-90.704,17	40.704,17	0,00
52419390	Unterhaltung Festhallen	-101.615,77	-50.000,00	0,00	-41.182,12	-8.817,88	0,00
52419410	Unterhaltung Hauptbahnhof	-25.255,37	-6.000,00	0,00	-43.189,41	37.189,41	0,00
52419430	Unterhaltung Märkte und Kirmessen	0,00	-1.500,00	0,00	-1.701,39	201,39	0,00
52419440	Unterhaltung GeTeCe	-180.215,55	-2.500,00	0,00	-3.629,07	1.129,07	0,00
52419450	Unterhaltung forstwirtschaftliche Unternehmen	-16.446,58	-2.000,00	0,00	-1.557,41	-442,59	0,00
52419460	Unterhaltung Sporthallen	-93.790,33	-50.000,00	0,00	-46.543,55	-3.456,45	0,00
52419470	Unterhaltung Seezentrum	-596,27	-3.000,00	0,00	-16.847,31	13.847,31	0,00
52421600	Unterhaltung Sportstätten	-19.250,33	-30.000,00	0,00	-54.385,14	24.385,14	0,00
52421620	Unterhaltung bauliche Anlagen Friedhöfe	-21.763,89	-15.000,00	0,00	-2.252,03	-12.747,97	0,00
52510200	Reparatur und Wartung KFZ	-755,47	-1.000,00	0,00	-582,15	-417,85	0,00

Jahresabschluss der Stadt Eschweiler für das Jahr 2023

Teilergebnisrechnung Produkt: 011111203 - Technisches Gebäudemanagement							
Nr.	Bezeichnung	Ergebnis 2022	Fortgeschrieb. Ansatz 2023	davon übertragene Ermächtigung	Ergebnis 2023	Vergleich Fortgeschr. Ansatz/Ist	Ermächtigung Folgejahr
52510400	Kfz-Versicherung	-1.245,75	-1.300,00	0,00	-1.308,04	8,04	0,00
52510500	Kfz-Steuer	-172,00	-200,00	0,00	-172,00	-28,00	0,00
52510600	Treibstoffe und Strom (nur Kfz)	-644,26	-800,00	0,00	-316,49	-483,51	0,00
52810000	Aufwendungen sonstige Sachleistungen	-31.319,72	-30.000,00	0,00	-30.420,85	420,85	0,00
52840300	Geräte, Ausstattung, Lizenzen unter Wertgrenze	-2.762,30	-2.000,00	0,00	-101.172,25	99.172,25	0,00
52910000	Aufwendungen sonstige Dienstleistungen	0,00	0,00	0,00	-41.841,30	41.841,30	0,00
52910010	Aufwendungen Entsorgung	-132,80	-300,00	0,00	-134,23	-165,77	0,00
52911500	Verwaltungskostenanteil RZVK	-6,52	0,00	0,00	-56,58	56,58	0,00
14	Bilanzielle Abschreibungen	-3.698.828,99	-4.000.000,00	0,00	-3.614.194,62	-385.805,38	0,00
57110000	Abschreibungen Sachanlagen	-3.698.828,99	-4.000.000,00	0,00	-3.614.194,62	-385.805,38	0,00
16	Sonstige ordentliche Aufwendungen	-10.827,44	-19.950,00	0,00	-9.529,38	-10.420,62	0,00
54160100	Aufwendungen Dienst- und Schutzkleidung	-2.727,14	-2.000,00	0,00	-2.766,20	766,20	0,00
54220000	Mieten und Pachten	-6.180,54	-16.000,00	0,00	-4.843,42	-11.156,58	0,00
54230000	Leasing	-1.846,32	-1.850,00	0,00	-1.846,32	-3,68	0,00
54310000	Geschäftsaufwendungen	-73,44	-100,00	0,00	-73,44	-26,56	0,00
17	Ordentliche Aufwendungen	-6.682.203,74	-6.770.500,00	0,00	-6.808.231,71	37.731,71	0,00
18	Ordentliches Ergebnis (10 und 17)	-4.099.125,85	-4.112.850,00	0,00	-4.589.907,37	477.057,37	0,00
22	Ergebnis der laufenden Verwaltungstätigkeit (18 und 21)	-4.099.125,85	-4.112.850,00	0,00	-4.589.907,37	477.057,37	0,00
23	Außerordentliche Erträge	3.054.030,21	17.200.250,00	0,00	6.191.293,67	11.008.956,33	0,00
49300000	Außerordentliche Erträge Flutkatastrophe 2021	3.054.030,21	17.200.250,00	0,00	6.191.293,67	11.008.956,33	0,00
24	Außerordentliche Aufwendungen	-3.054.030,21	-17.200.250,00	0,00	-6.421.570,91	-10.778.679,09	0,00
59300000	Außerordentliche Aufwendungen Flutkatastrophe 2021	-3.054.030,21	-17.200.250,00	0,00	-6.421.570,91	-10.778.679,09	0,00
25	Außerordentliches Ergebnis (23 und 24)	0,00	0,00	0,00	-230.277,24	230.277,24	0,00
26	Ergebnis (22 und 25)	-4.099.125,85	-4.112.850,00	0,00	-4.820.184,61	707.334,61	0,00
27	Erträge aus internen Leistungsbeziehungen	148.241,97	137.400,00	0,00	102.009,42	35.390,58	0,00
48110000	Erträge aus internen Leistungsbeziehungen	148.241,97	137.400,00	0,00	102.009,42	35.390,58	0,00
29	Ergebnis nach internen Leistungsbeziehungen (26, 27 und 28)	-3.950.883,88	-3.975.450,00	0,00	-4.718.175,19	742.725,19	0,00

Jahresabschluss der Stadt Eschweiler für das Jahr 2023

Teilfinanzrechnung Produkt: 011111203 - Technisches Gebäudemanagement							
Nr.	Bezeichnung	Ergebnis 2022	Fortgeschrieb. Ansatz 2023	davon übertragene Ermächtigung	Ergebnis 2023	Vergleich Fortgeschr. Ansatz/Ist	Ermächtigung Folgejahr
02	+ Zuwendungen und allgemeine Umlagen	159.211,60	41.500,00	0,00	44.259,44	-2.759,44	0,00
05	+ Privatrechtliche Leistungsentgelte	411.288,91	560.000,00	0,00	522.161,83	37.838,17	0,00
06	+ Kostenerstattungen, Kostenumlagen	523.165,72	75.000,00	0,00	94.883,95	-19.883,95	0,00
07	+ Sonstige Einzahlungen	0,00	17.200.250,00	0,00	7.408.396,92	9.791.853,08	0,00
09	= Einzahlungen aus lfd. Verwaltungstätigkeit	1.093.666,23	17.876.750,00	0,00	8.069.702,14	9.807.047,86	0,00
10	- Personalauszahlungen	-1.496.192,20	-1.482.950,00	0,00	-1.801.294,60	318.344,60	0,00
12	- Ausz. für Sach- und Dienstleistungen	-1.563.911,07	-1.267.600,00	0,00	-1.239.979,63	-27.620,37	0,00
15	- Sonstige Auszahlungen	-3.179.727,41	-17.220.200,00	0,00	-6.554.948,94	-10.665.251,06	0,00
16	= Auszahlungen aus lfd. Verwaltungstätigkeit	-6.239.830,68	-19.970.750,00	0,00	-9.596.223,17	-10.374.526,83	0,00
17	= Saldo aus lfd. Verwaltungstätigkeit (9 und 16)	-5.146.164,45	-2.094.000,00	0,00	-1.526.521,03	-567.478,97	0,00
22	+ Sonstige Investitionseinzahlungen	3.363.089,58	120.278.950,00	0,00	13.335.703,08	106.943.246,92	0,00
23	= Einzahlungen aus Investitionstätigkeit	3.363.089,58	120.278.950,00	0,00	13.335.703,08	106.943.246,92	0,00
25	- Auszahlg. f. Baumaßnahmen	-10.881.272,28	-	-9.069.000,00	-18.457.337,61	-	-10.030.000,00
			135.496.350,00			117.039.012,39	
26	- Auszahlg. f.d.Erwerb v.bewegl. Anlagevermögen	-46.220,87	0,00	0,00	0,00	0,00	0,00
30	= Auszahlungen aus Investitionstätigkeit	-10.927.493,15	-	-9.069.000,00	-18.457.337,61	-	-10.030.000,00
			135.496.350,00			117.039.012,39	
31	= Saldo aus Investitionstätigkeit (23 und 30)	-7.564.403,57	-15.217.400,00	-9.069.000,00	-5.121.634,53	-10.095.765,47	-10.030.000,00

Jahresabschluss der Stadt Eschweiler für das Jahr 2023

Investitionsübersicht Produkt: 01111203 - Technisches Gebäudemanagement						
Investitionsmaßnahme	Ergebnis 2022	Fortgeschrieb. Ansatz 2023	davon übertragene Ermächtigung	Ergebnis 2023	Vergleich Fortgeschr. Ansatz/Ist	Ermächtigung Folgejahr
1. Oberhalb der festgesetzten Wertgrenze (> 100.000)						
IV14AIB016 Schaffung sozialer Wohnraum	-940.467,27	-1.730.000,00	-1.480.000,00	-997.498,94	-732.501,06	-654.000,00
25 - Auszahlg. f. Baumaßnahmen	-940.467,27	-1.730.000,00	-1.480.000,00	-997.498,94	-732.501,06	-654.000,00
IV16AIB022 Mehrzweckhalle Don-Bosco	-1.153,28	-5.350,53	0,00	-5.350,53	0,00	0,00
25 - Auszahlg. f. Baumaßnahmen	-1.153,28	-5.350,53	0,00	-5.350,53	0,00	0,00
IV17AIB023 Marktstraße 9	-24.097,50	-141.000,00	-460.000,00	122.007,63	-263.007,63	-581.000,00
22 + Sonstige Investitionseinzahlungen	0,00	524.000,00	0,00	170.211,00	353.789,00	0,00
25 - Auszahlg. f. Baumaßnahmen	-24.097,50	-665.000,00	-460.000,00	-48.203,37	-616.796,63	-581.000,00
IV17AIB025 Kita Mühlenweg	-12.856,81	0,00	0,00	0,00	0,00	0,00
25 - Auszahlg. f. Baumaßnahmen	-12.856,81	0,00	0,00	0,00	0,00	0,00
IV18AIB039 Erwerb Kirschenhof	-779.082,01	-1.500.000,00	-1.000.000,00	-830.820,23	-669.179,77	-595.000,00
22 + Sonstige Investitionseinzahlungen	19.299,00	0,00	0,00	0,00	0,00	0,00
25 - Auszahlg. f. Baumaßnahmen	-798.381,01	-1.500.000,00	-1.000.000,00	-830.820,23	-669.179,77	-595.000,00
IV19AIB020 Errichtung OGS Röhthgen	-5.694,38	-570,61	0,00	-570,61	0,00	0,00
25 - Auszahlg. f. Baumaßnahmen	-5.694,38	-570,61	0,00	-570,61	0,00	0,00
IV19AIB021 Errichtung OGS Kinzweiler	-782.274,74	-448.000,00	-400.000,00	-424.578,64	-23.421,36	-36.000,00
25 - Auszahlg. f. Baumaßnahmen	-782.274,74	-448.000,00	-400.000,00	-424.578,64	-23.421,36	-36.000,00
IV19AIB022 Errichtung OGS Eduard-Mörike-Schule	-93.856,39	-2.070.000,00	-700.000,00	-86.391,47	-1.983.608,53	-1.900.000,00
25 - Auszahlg. f. Baumaßnahmen	-93.856,39	-2.070.000,00	-700.000,00	-86.391,47	-1.983.608,53	-1.900.000,00
IV19AIB023 Errichtung OGS Bohl	-656.748,07	-470.000,00	-470.000,00	-349.800,89	-120.199,11	-96.000,00
25 - Auszahlg. f. Baumaßnahmen	-656.748,07	-470.000,00	-470.000,00	-349.800,89	-120.199,11	-96.000,00
IV19AIB031 Fahrstuhl Städtisches Gymnasium	-1.966,48	0,00	0,00	-4.873,05	4.873,05	0,00
22 + Sonstige Investitionseinzahlungen	0,00	4.873,05	0,00	0,00	4.873,05	0,00
25 - Auszahlg. f. Baumaßnahmen	-1.966,48	-4.873,05	0,00	-4.873,05	0,00	0,00
IV19AIB040 Erneuerung Fenster Realschule	-33.183,47	-295.000,00	-295.000,00	0,00	-295.000,00	-295.000,00
25 - Auszahlg. f. Baumaßnahmen	-33.183,47	-295.000,00	-295.000,00	0,00	-295.000,00	-295.000,00
IV19AIB044 Erneuerung Fassade Realschule	-109.307,54	-209.000,00	-150.000,00	-9.751,43	-199.248,57	-199.000,00
25 - Auszahlg. f. Baumaßnahmen	-109.307,54	-209.000,00	-150.000,00	-9.751,43	-199.248,57	-199.000,00
IV20AIB024 Schulhof Grundschule Röhthgen	-11.841,35	-171.600,00	-410.000,00	-109.680,11	-61.919,89	-709.000,00
22 + Sonstige Investitionseinzahlungen	17.073,00	838.500,00	0,00	86.141,00	752.359,00	0,00
25 - Auszahlg. f. Baumaßnahmen	-28.914,35	-1.010.100,00	-410.000,00	-195.821,11	-814.278,89	-709.000,00
IV20AIB027 Erneuerung Fenster Grundschule Weisweiler	0,00	-200.000,00	-200.000,00	0,00	-200.000,00	0,00
25 - Auszahlg. f. Baumaßnahmen	0,00	-200.000,00	-200.000,00	0,00	-200.000,00	0,00
IV20AIB051 Grundschule Röhthgen	-50.766,66	-797.650,00	-630.000,00	-318.323,29	-479.326,71	-823.000,00
22 + Sonstige Investitionseinzahlungen	154.250,00	312.350,00	0,00	87.000,00	225.350,00	0,00
25 - Auszahlg. f. Baumaßnahmen	-205.016,66	-1.110.000,00	-630.000,00	-405.323,29	-704.676,71	-823.000,00
IV20AIB056 Neubau Sportheim Eschweiler-Ost	-264.971,38	-740.000,00	-500.000,00	-444.791,27	-295.208,73	-293.000,00
25 - Auszahlg. f. Baumaßnahmen	-264.971,38	-740.000,00	-500.000,00	-444.791,27	-295.208,73	-293.000,00
IV20AIB060 Containeranlage Hauptfeuerwache	0,00	-600.000,00	0,00	0,00	-600.000,00	-600.000,00
25 - Auszahlg. f. Baumaßnahmen	0,00	-600.000,00	0,00	0,00	-600.000,00	-600.000,00
IV20AIB069 Teeküchen Rathaus	0,00	-156.800,00	0,00	-84.657,70	-72.142,30	-67.000,00
25 - Auszahlg. f. Baumaßnahmen	0,00	-156.800,00	0,00	-84.657,70	-72.142,30	-67.000,00
IV21AIB028 Feuerwehrgerätehaus Fronhoven	-30.608,36	-195.000,00	-195.000,00	-18.390,38	-176.609,62	-176.000,00
25 - Auszahlg. f. Baumaßnahmen	-30.608,36	-195.000,00	-195.000,00	-18.390,38	-176.609,62	-176.000,00
IV21AIB043 Kita Florianweg	774.689,29	-235.000,00	-235.000,00	-137.889,11	-97.110,89	-99.000,00
22 + Sonstige Investitionseinzahlungen	1.693.070,53	0,00	0,00	0,00	0,00	0,00
25 - Auszahlg. f. Baumaßnahmen	-918.381,24	-235.000,00	-235.000,00	-137.889,11	-97.110,89	-99.000,00
IV21AIB048 Kita Sportpark Dürwiß	-82.560,73	-2.520.000,00	-1.330.000,00	-1.676.146,79	-843.853,21	-855.000,00
22 + Sonstige Investitionseinzahlungen	1.663.200,00	0,00	0,00	0,00	0,00	0,00
25 - Auszahlg. f. Baumaßnahmen	-1.745.760,73	-2.520.000,00	-1.330.000,00	-1.676.146,79	-843.853,21	-855.000,00
IV21AIB051 Öffentliche Toilettenanlagen Innenstadt	-10.206,94	-289.000,00	-239.000,00	-36.267,77	-252.732,23	-96.000,00
25 - Auszahlg. f. Baumaßnahmen	-10.206,94	-289.000,00	-239.000,00	-36.267,77	-252.732,23	-96.000,00
IV21AIB058 Kiosk Gutenbergstraße: Bauliche Maßnahmen	-13.692,26	-57.600,00	0,00	59.214,02	-116.814,02	-285.000,00
22 + Sonstige Investitionseinzahlungen	0,00	230.400,00	0,00	61.564,14	168.835,86	0,00

Jahresabschluss der Stadt Eschweiler für das Jahr 2023

Investitionsübersicht Produkt: 01111203 - Technisches Gebäudemanagement						
Investitionsmaßnahme	Ergebnis 2022	Fortgeschrieb. Ansatz 2023	davon übertragene Ermächtigung	Ergebnis 2023	Vergleich Fortgeschr. Ansatz/Ist	Ermächtigung Folgejahr
25 - Auszahlg. f. Baumaßnahmen	-13.692,26	-288.000,00	0,00	-2.350,12	-285.649,88	-285.000,00
IV21AIB059 Grillhaus/ Imbiss Weisweiler: Bauliche Maßnahmen	-14.423,00	-68.550,00	0,00	96.412,70	-164.962,70	-343.000,00
22 + Sonstige Investitionseinzahlungen	0,00	277.450,00	0,00	99.013,37	178.436,63	0,00
25 - Auszahlg. f. Baumaßnahmen	-14.423,00	-346.000,00	0,00	-2.600,67	-343.399,33	-343.000,00
IV21WAP011 RS Patternhof: Bauliche Maßnahmen	-676.125,63	0,00	0,00	1.840.378,69	-1.840.378,69	0,00
22 + Sonstige Investitionseinzahlungen	0,00	14.417.550,00	0,00	4.950.000,00	9.467.550,00	0,00
25 - Auszahlg. f. Baumaßnahmen	-676.125,63	-14.417.550,00	0,00	-3.109.621,31	-11.307.928,69	0,00
IV21WAP014 RS Patternhof: Ersatz-Containerbau	-31.512,09	0,00	0,00	-4.167,56	4.167,56	0,00
07 + Sonstige Einzahlungen	0,00	4.582.168,63	0,00	3.323.157,76	1.259.010,87	0,00
15 - Sonstige Auszahlungen	-31.512,09	-4.582.168,63	0,00	-3.327.325,32	-1.254.843,31	0,00
IV21WAP016 RS Patternhof: Bauliche Maßnahmen Hausmeisterhaus	-176.520,68	0,00	0,00	-94.417,88	94.417,88	0,00
22 + Sonstige Investitionseinzahlungen	0,00	95.350,00	0,00	0,00	95.350,00	0,00
25 - Auszahlg. f. Baumaßnahmen	-176.520,68	-95.350,00	0,00	-94.417,88	-932,12	0,00
IV21WAP021 SZ Stadtmitte: Bauliche Maßnahmen	-788.373,66	0,00	0,00	1.976.288,78	-1.976.288,78	0,00
22 + Sonstige Investitionseinzahlungen	0,00	8.784.300,00	0,00	3.261.000,00	5.523.300,00	0,00
25 - Auszahlg. f. Baumaßnahmen	-788.373,66	-8.784.300,00	0,00	-1.284.711,22	-7.499.588,78	0,00
IV21WAP024 SZ Stadtmitte: Ersatz-Containerbau	-334.460,96	0,00	0,00	-140.079,43	140.079,43	0,00
07 + Sonstige Einzahlungen	0,00	1.165.550,00	0,00	0,00	1.165.550,00	0,00
15 - Sonstige Auszahlungen	-334.460,96	-1.165.550,00	0,00	-140.079,43	-1.025.470,57	0,00
IV21WAP026 SZ Stadtmitte: Bauliche Maßnahmen Hausmeisterhaus	-119.620,50	0,00	0,00	-42.287,87	42.287,87	0,00
22 + Sonstige Investitionseinzahlungen	0,00	149.800,00	0,00	0,00	149.800,00	0,00
25 - Auszahlg. f. Baumaßnahmen	-119.620,50	-149.800,00	0,00	-42.287,87	-107.512,13	0,00
IV21WAP031 Willi-Fährmann: Bauliche Maßnahmen	-117.251,67	0,00	0,00	-95.768,87	95.768,87	0,00
22 + Sonstige Investitionseinzahlungen	0,00	19.471.900,00	0,00	0,00	19.471.900,00	0,00
25 - Auszahlg. f. Baumaßnahmen	-117.251,67	-19.471.900,00	0,00	-95.768,87	-19.376.131,13	0,00
IV21WAP034 Willi-Fährmann: Ersatz-Containerbau	-686.634,37	0,00	0,00	400.203,58	-400.203,58	0,00
07 + Sonstige Einzahlungen	0,00	1.467.950,00	0,00	800.239,16	667.710,84	0,00
15 - Sonstige Auszahlungen	-686.634,37	-1.467.950,00	0,00	-400.035,58	-1.067.914,42	0,00
IV21WAP036 Willi-Fährmann: Bauliche Maßnahmen Hausmeisterhaus	-2.118,51	0,00	0,00	-15.249,08	15.249,08	0,00
22 + Sonstige Investitionseinzahlungen	0,00	492.550,00	0,00	0,00	492.550,00	0,00
25 - Auszahlg. f. Baumaßnahmen	-2.118,51	-492.550,00	0,00	-15.249,08	-477.300,92	0,00
IV21WAP041 GS Weisweiler: Bauliche Maßnahmen	-328.673,75	0,00	0,00	-1.987.280,15	1.987.280,15	0,00
22 + Sonstige Investitionseinzahlungen	0,00	5.436.747,68	0,00	0,00	5.436.747,68	0,00
25 - Auszahlg. f. Baumaßnahmen	-328.673,75	-5.436.747,68	0,00	-1.987.280,15	-3.449.467,53	0,00
IV21WAP044 GS Weisweiler: Ersatz-Containerbau	-55.546,88	0,00	0,00	-573.891,01	573.891,01	0,00
07 + Sonstige Einzahlungen	0,00	944.450,00	0,00	0,00	944.450,00	0,00
15 - Sonstige Auszahlungen	-55.546,88	-944.450,00	0,00	-573.891,01	-370.558,99	0,00
IV21WAP046 GS Weisweiler: Bauliche Maßnahmen Hausmeisterhaus	-15.243,38	0,00	0,00	-2.099,04	2.099,04	0,00
22 + Sonstige Investitionseinzahlungen	0,00	279.900,00	0,00	0,00	279.900,00	0,00
25 - Auszahlg. f. Baumaßnahmen	-15.243,38	-279.900,00	0,00	-2.099,04	-277.800,96	0,00
IV21WAP061 Kita Franz-Rüth-Str. 1a: Bauliche Maßnahmen	-375.901,72	0,00	0,00	-649.726,64	649.726,64	0,00
22 + Sonstige Investitionseinzahlungen	0,00	3.130.650,00	0,00	930.000,00	2.200.650,00	0,00
25 - Auszahlg. f. Baumaßnahmen	-375.901,72	-3.130.650,00	0,00	-1.579.726,64	-1.550.923,36	0,00
IV21WAP071 Kita Franz-Rüth-Str. 3: Bauliche Maßnahmen	-24.683,99	0,00	0,00	-16.392,48	16.392,48	0,00
22 + Sonstige Investitionseinzahlungen	0,00	16.392,48	0,00	0,00	16.392,48	0,00
25 - Auszahlg. f. Baumaßnahmen	-24.683,99	-16.392,48	0,00	-16.392,48	0,00	0,00
IV21WAP081 Kita Franz-Rüth-Straße Ersatz-Containerbau	-208.547,29	0,00	0,00	393.106,44	-393.106,44	0,00
07 + Sonstige Einzahlungen	0,00	1.219.200,00	0,00	600.000,00	619.200,00	0,00
15 - Sonstige Auszahlungen	-208.547,29	-1.219.200,00	0,00	-206.893,56	-1.012.306,44	0,00
IV21WAP091 Kita Weisweiler: Bauliche Maßnahmen	-101.474,71	0,00	0,00	-817.129,94	817.129,94	0,00
22 + Sonstige Investitionseinzahlungen	0,00	2.100.891,85	0,00	0,00	2.100.891,85	0,00
25 - Auszahlg. f. Baumaßnahmen	-101.474,71	-2.100.891,85	0,00	-817.129,94	-1.283.761,91	0,00
IV21WAP101 SPZ Jahnstraße: Bauliche Maßnahmen	-48.349,72	0,00	0,00	-32.502,65	32.502,65	0,00
22 + Sonstige Investitionseinzahlungen	0,00	50.142.204,60	0,00	0,00	50.142.204,60	0,00
25 - Auszahlg. f. Baumaßnahmen	-48.349,72	-50.142.204,60	0,00	-32.502,65	-50.109.701,95	0,00

Jahresabschluss der Stadt Eschweiler für das Jahr 2023

Investitionsübersicht Produkt: 01111203 - Technisches Gebäudemanagement						
Investitionsmaßnahme	Ergebnis 2022	Fortgeschrieb. Ansatz 2023	davon übertragene Ermächtigung	Ergebnis 2023	Vergleich Fortgeschr. Ansatz/Ist	Ermächtigung Folgejahr
IV21WAP111 FB Dürwiß: Temporäre Überdachung	-700.226,92	0,00	0,00	-155.937,65	155.937,65	0,00
07 + Sonstige Einzahlungen	0,00	2.299.500,00	0,00	870.000,00	1.429.500,00	0,00
15 - Sonstige Auszahlungen	-700.226,92	-2.299.500,00	0,00	-1.025.937,65	-1.273.562,35	0,00
IV21WAP121 SH Kaiserstraße: Bauliche Maßnahmen	-301.511,70	0,00	0,00	-365.765,08	365.765,08	0,00
22 + Sonstige Investitionseinzahlungen	0,00	5.609.928,62	0,00	1.920.105,00	3.689.823,62	0,00
25 - Auszahlg. f. Baumaßnahmen	-301.511,70	-5.609.928,62	0,00	-2.285.870,08	-3.324.058,54	0,00
IV21WAP131 Schießstand: Bauliche Maßnahmen	-755,65	0,00	0,00	-5.587,66	5.587,66	0,00
22 + Sonstige Investitionseinzahlungen	0,00	282.900,00	0,00	0,00	282.900,00	0,00
25 - Auszahlg. f. Baumaßnahmen	-755,65	-282.900,00	0,00	-5.587,66	-277.312,34	0,00
IV21WAP141 SPPL Weisweiler: Bauliche Maßnahmen	-9.970,70	0,00	0,00	-3.035,07	3.035,07	0,00
22 + Sonstige Investitionseinzahlungen	0,00	3.336,88	0,00	0,00	3.336,88	0,00
25 - Auszahlg. f. Baumaßnahmen	-9.970,70	-3.336,88	0,00	-3.035,07	-301,81	0,00
IV21WAP151 Rathaus: Bauliche Maßnahmen	-94.789,20	0,00	0,00	1.005.170,21	-1.005.170,21	0,00
22 + Sonstige Investitionseinzahlungen	0,00	5.654.700,00	0,00	1.756.500,00	3.898.200,00	0,00
25 - Auszahlg. f. Baumaßnahmen	-94.789,20	-5.654.700,00	0,00	-751.329,79	-4.903.370,21	0,00
IV21WAP161 Talbahnhof: Bauliche Maßnahmen	-124.403,51	0,00	0,00	-36.367,58	36.367,58	0,00
22 + Sonstige Investitionseinzahlungen	0,00	538.950,00	0,00	0,00	538.950,00	0,00
25 - Auszahlg. f. Baumaßnahmen	-124.403,51	-538.950,00	0,00	-36.367,58	-502.582,42	0,00
IV21WAP171 VHS: Bauliche Maßnahmen	-20.803,42	0,00	0,00	-3.848,93	3.848,93	0,00
22 + Sonstige Investitionseinzahlungen	0,00	266.900,00	0,00	0,00	266.900,00	0,00
25 - Auszahlg. f. Baumaßnahmen	-20.803,42	-266.900,00	0,00	-3.848,93	-263.051,07	0,00
IV21WAP181 Villa Faensen: Bauliche Maßnahmen	-41.570,99	0,00	0,00	-9.775,30	9.775,30	0,00
22 + Sonstige Investitionseinzahlungen	0,00	298.300,00	0,00	0,00	298.300,00	0,00
25 - Auszahlg. f. Baumaßnahmen	-41.570,99	-298.300,00	0,00	-9.775,30	-288.524,70	0,00
IV21WAP191 ATST Weisweiler: Bauliche Maßnahmen	-27.948,24	0,00	0,00	-12.653,64	12.653,64	0,00
22 + Sonstige Investitionseinzahlungen	0,00	594.800,00	0,00	0,00	594.800,00	0,00
25 - Auszahlg. f. Baumaßnahmen	-27.948,24	-594.800,00	0,00	-12.653,64	-582.146,36	0,00
IV21WAP201 Grillhütte Weisweiler: Bauliche Maßnahmen	-25.280,40	0,00	0,00	-2.370,48	2.370,48	0,00
22 + Sonstige Investitionseinzahlungen	0,00	325.700,00	0,00	0,00	325.700,00	0,00
25 - Auszahlg. f. Baumaßnahmen	-25.280,40	-325.700,00	0,00	-2.370,48	-323.329,52	0,00
IV21WAP221 Kiosk Bushof: Bauliche Maßnahmen	-11.030,30	0,00	0,00	-2.301,91	2.301,91	0,00
22 + Sonstige Investitionseinzahlungen	0,00	166.900,00	0,00	0,00	166.900,00	0,00
25 - Auszahlg. f. Baumaßnahmen	-11.030,30	-166.900,00	0,00	-2.301,91	-164.598,09	0,00
IV21WAP241 FWGH Bohl: Bauliche Maßnahmen	-2.375,24	0,00	0,00	712,57	-712,57	0,00
22 + Sonstige Investitionseinzahlungen	0,00	0,00	0,00	712,57	-712,57	0,00
25 - Auszahlg. f. Baumaßnahmen	-2.375,24	0,00	0,00	0,00	0,00	0,00
IV21WAP251 Gebäude Marktstraße: Bauliche Maßnahmen	-3.071,16	0,00	0,00	0,00	0,00	0,00
22 + Sonstige Investitionseinzahlungen	0,00	188.200,00	0,00	0,00	188.200,00	0,00
25 - Auszahlg. f. Baumaßnahmen	-3.071,16	-188.200,00	0,00	0,00	-188.200,00	0,00
IV21WAP261 Gebäude Steinstraße: Bauliche Maßnahmen	-12.844,15	0,00	0,00	-1.098,42	1.098,42	0,00
22 + Sonstige Investitionseinzahlungen	0,00	132.450,00	0,00	0,00	132.450,00	0,00
25 - Auszahlg. f. Baumaßnahmen	-12.844,15	-132.450,00	0,00	-1.098,42	-131.351,58	0,00
IV21WAP271 Baubetriebshof: Bauliche Maßnahmen	-11.073,57	0,00	0,00	0,00	0,00	0,00
22 + Sonstige Investitionseinzahlungen	0,00	508.750,00	0,00	0,00	508.750,00	0,00
25 - Auszahlg. f. Baumaßnahmen	-11.073,57	-508.750,00	0,00	0,00	-508.750,00	0,00
IV21WAP281 Tennisheim Dürwiß: Bauliche Maßnahmen	-6.245,63	0,00	0,00	5.201,89	-5.201,89	0,00
07 + Sonstige Einzahlungen	0,00	43.750,00	0,00	15.000,00	28.750,00	0,00
15 - Sonstige Auszahlungen	-6.245,63	-43.750,00	0,00	-9.798,11	-33.951,89	0,00
IV21WAP351 Sonstige: Übergeordnete Beratungsleistungen	-783.938,33	0,00	0,00	1.083.177,52	-1.083.177,52	0,00
07 + Sonstige Einzahlungen	0,00	4.047.050,00	0,00	1.500.000,00	2.547.050,00	0,00
15 - Sonstige Auszahlungen	-783.938,33	-4.047.050,00	0,00	-416.822,48	-3.630.227,52	0,00
IV21WAP352 Sonstige: Temporäre Maßnahmen	-6.018,75	0,00	0,00	-5.913,11	5.913,11	0,00
07 + Sonstige Einzahlungen	0,00	5.913,11	0,00	0,00	5.913,11	0,00
15 - Sonstige Auszahlungen	-6.018,75	-5.913,11	0,00	-5.913,11	0,00	0,00
IV21WAP353 Sonstige: Objektsicherung der Baustellen	-340.614,25	0,00	0,00	-139.197,56	139.197,56	0,00

Jahresabschluss der Stadt Eschweiler für das Jahr 2023

Investitionsübersicht Produkt: 01111203 - Technisches Gebäudemanagement						
Investitionsmaßnahme	Ergebnis 2022	Fortgeschrieb. Ansatz 2023	davon übertragene Ermächtigung	Ergebnis 2023	Vergleich Fortgeschr. Ansatz/lst	Ermächtigung Folgejahr
07 + Sonstige Einzahlungen	0,00	635.600,00	0,00	300.000,00	335.600,00	0,00
15 - Sonstige Auszahlungen	-340.614,25	-635.600,00	0,00	-439.197,56	-196.402,44	0,00
IV22AIB019 Erneuerung Fenster Grundschule Don-Bosco	0,00	-130.000,00	-90.000,00	-1.424,43	-128.575,57	-128.000,00
25 - Auszahlg. f. Baumaßnahmen	0,00	-130.000,00	-90.000,00	-1.424,43	-128.575,57	-128.000,00
IV22AIB026 Gymnasium Gartenstraße Containeranlage	-129.622,49	-250.000,00	0,00	-68.113,31	-181.886,69	-200.000,00
25 - Auszahlg. f. Baumaßnahmen	-129.622,49	-250.000,00	0,00	-68.113,31	-181.886,69	-200.000,00
IV23AIB028 Erneuerung Lehrküchen Gesamtschule	0,00	-294.000,00	0,00	-4.373,25	-289.626,75	-288.000,00
25 - Auszahlg. f. Baumaßnahmen	0,00	-294.000,00	0,00	-4.373,25	-289.626,75	-288.000,00
IV23AIB030 Sanierung Wohnhaus Steinstraße	0,00	-2.078,86	0,00	0,00	-2.078,86	0,00
25 - Auszahlg. f. Baumaßnahmen	0,00	-2.078,86	0,00	0,00	-2.078,86	0,00
IV23AIB031 Ertüchtigung Grundschule Stadtmitte	0,00	-150.000,00	0,00	-49.212,06	-100.787,94	-100.000,00
25 - Auszahlg. f. Baumaßnahmen	0,00	-150.000,00	0,00	-49.212,06	-100.787,94	-100.000,00
IV23AIB034 Dachsanierung Realschule Patternhof	0,00	-653.000,00	0,00	-325.489,88	-327.510,12	-212.000,00
25 - Auszahlg. f. Baumaßnahmen	0,00	-653.000,00	0,00	-325.489,88	-327.510,12	-212.000,00
IV23AIB036 Neubau Feuer- und Rettungswache Weisweiler	0,00	-50.000,00	0,00	0,00	-50.000,00	-50.000,00
25 - Auszahlg. f. Baumaßnahmen	0,00	-50.000,00	0,00	0,00	-50.000,00	-50.000,00
IV23AIB037 Umbau und Erweiterung Grundschule Bergrath	0,00	-250.000,00	0,00	-26.831,89	-223.168,11	-194.000,00
25 - Auszahlg. f. Baumaßnahmen	0,00	-250.000,00	0,00	-26.831,89	-223.168,11	-194.000,00
IV23AIB039 Dorfplatz Hehlrath	0,00	-20.000,00	0,00	0,00	-20.000,00	0,00
25 - Auszahlg. f. Baumaßnahmen	0,00	-20.000,00	0,00	0,00	-20.000,00	0,00
IV23AIB043 Umbau und Erweiterung Grundschule Don-Bosco-Schule	0,00	-48.000,00	0,00	0,00	-48.000,00	-33.000,00
25 - Auszahlg. f. Baumaßnahmen	0,00	-48.000,00	0,00	0,00	-48.000,00	-33.000,00
IV24AIB006 Neuerrichtung Obdachlosenunterkunft Grachtstraße	0,00	-46.000,00	0,00	-2.609,96	-43.390,04	-39.000,00
25 - Auszahlg. f. Baumaßnahmen	0,00	-46.000,00	0,00	-2.609,96	-43.390,04	-39.000,00
2. Unterhalb der festgesetzten Wertgrenze (< 100.000)						
IV21AIB031 Holzheizungsanlage Forsthaus	-15.681,62	-18.000,00	-18.000,00	11.636,53	-29.636,53	-16.000,00
22 + Sonstige Investitionseinzahlungen	0,00	0,00	0,00	13.456,00	-13.456,00	0,00
25 - Auszahlg. f. Baumaßnahmen	-15.681,62	-18.000,00	-18.000,00	-1.819,47	-16.180,53	-16.000,00
IV22AIB022 Erweiterung Barbaraschule	0,00	-50.000,00	-50.000,00	0,00	-50.000,00	0,00
25 - Auszahlg. f. Baumaßnahmen	0,00	-50.000,00	-50.000,00	0,00	-50.000,00	0,00
IV22BGA003 Druckluftkompressor Hauptfeuerwache	-19.693,39	0,00	0,00	0,00	0,00	0,00
26 - Auszahlg. f.d.Erwerb v.bewegl. Anlagevermögen	-19.693,39	0,00	0,00	0,00	0,00	0,00
IV23AIB027 Wasseraufbereitungsanlage Hauptfeuerwache	0,00	-68.000,00	0,00	0,00	-68.000,00	-68.000,00
25 - Auszahlg. f. Baumaßnahmen	0,00	-68.000,00	0,00	0,00	-68.000,00	-68.000,00

Jahresabschluss der Stadt Eschweiler für das Jahr 2023

Teilergebnisrechnung Produkt: 021211401 - Wahlen							
Nr.	Bezeichnung	Ergebnis 2022	Fortgeschrieb. Ansatz 2023	davon übertragene Ermächtigung	Ergebnis 2023	Vergleich Fortgeschr. Ansatz/Ist	Ermächtigung Folgejahr
6	Kostenerstattungen und Kostenumlagen	83.465,16	0,00	0,00	0,00	0,00	0,00
44820000	Erstattungen Gemeinden und Gemeindeverbände	83.465,16	0,00	0,00	0,00	0,00	0,00
10	Ordentliche Erträge	83.465,16	0,00	0,00	0,00	0,00	0,00
16	Sonstige ordentliche Aufwendungen	-14.001,89	0,00	0,00	0,00	0,00	0,00
54210000	Aufwendungen ehrenamtliche und sonst. Tätigkeiten	-8.850,00	0,00	0,00	0,00	0,00	0,00
54310000	Geschäftsaufwendungen	-5.151,89	0,00	0,00	0,00	0,00	0,00
17	Ordentliche Aufwendungen	-14.001,89	0,00	0,00	0,00	0,00	0,00
18	Ordentliches Ergebnis (10 und 17)	69.463,27	0,00	0,00	0,00	0,00	0,00
22	Ergebnis der laufenden Verwaltungstätigkeit (18 und 21)	69.463,27	0,00	0,00	0,00	0,00	0,00
26	Ergebnis (22 und 25)	69.463,27	0,00	0,00	0,00	0,00	0,00
29	Ergebnis nach internen Leistungsbeziehungen (26, 27 und 28)	69.463,27	0,00	0,00	0,00	0,00	0,00

Jahresabschluss der Stadt Eschweiler für das Jahr 2023

Teilfinanzrechnung Produkt: 021211401 - Wahlen							
Nr.	Bezeichnung	Ergebnis 2022	Fortgeschrieb. Ansatz 2023	davon übertragene Ermächtigung	Ergebnis 2023	Vergleich Fortgeschr. Ansatz/Ist	Ermächtigung Folgejahr
06	+ Kostenerstattungen, Kostenumlagen	83.465,16	0,00	0,00	0,00	0,00	0,00
09	= Einzahlungen aus lfd. Verwaltungstätigkeit	83.465,16	0,00	0,00	0,00	0,00	0,00
15	- Sonstige Auszahlungen	-14.362,29	0,00	0,00	0,00	0,00	0,00
16	= Auszahlungen aus lfd. Verwaltungstätigkeit	-14.362,29	0,00	0,00	0,00	0,00	0,00
17	= Saldo aus lfd. Verwaltungstätigkeit (9 und 16)	69.102,87	0,00	0,00	0,00	0,00	0,00
23	= Einzahlungen aus Investitionstätigkeit	0,00	0,00	0,00	0,00	0,00	0,00
30	= Auszahlungen aus Investitionstätigkeit	0,00	0,00	0,00	0,00	0,00	0,00
31	= Saldo aus Investitionstätigkeit (23 und 30)	0,00	0,00	0,00	0,00	0,00	0,00

Jahresabschluss der Stadt Eschweiler für das Jahr 2023

Teilergebnisrechnung							
Produkt: 021220101 - Allgemeine Sicherheit und Ordnung							
Nr.	Bezeichnung	Ergebnis 2022	Fortgeschrieb. Ansatz 2023	davon übertragene Ermächtigung	Ergebnis 2023	Vergleich Fortgeschr. Ansatz/Ist	Ermächtigung Folgejahr
2	Zuwendungen und allgemeine Umlagen	143.572,82	200,00	0,00	3.563,51	-3.363,51	0,00
41410000	Zuweisungen u. Zuschüsse vom Land f. lfd. Zwecke	141.013,09	0,00	0,00	0,00	0,00	0,00
41620000	Erträge aus der Aufl. von SoPo aus ZW vom Land	1.765,98	0,00	0,00	2.769,76	-2.769,76	0,00
41680000	E. a. d. Aufl. v. SoPo aus ZW v. privaten Untern.	793,75	200,00	0,00	793,75	-593,75	0,00
4	Öffentlich-rechtliche Leistungsentgelte	10.843,50	13.000,00	0,00	11.492,00	1.508,00	0,00
43110100	Verwaltungsgebühren	9.843,50	12.000,00	0,00	10.177,00	1.823,00	0,00
43210900	Benutzungsgebühren Sondernutzung Straßen	1.000,00	1.000,00	0,00	1.315,00	-315,00	0,00
6	Kostenerstattungen und Kostenumlagen	82.463,18	60.000,00	0,00	85.502,44	-25.502,44	0,00
44840000	Erstattung sonstiger öffentlicher Bereich	0,00	0,00	0,00	1.215,73	-1.215,73	0,00
44880000	Erstattungen übrige Bereiche	0,00	0,00	0,00	9.272,02	-9.272,02	0,00
44881500	Ersatz ordnungsbehördliche Maßnahmen	82.463,18	60.000,00	0,00	75.014,69	-15.014,69	0,00
7	Sonstige ordentliche Erträge	34.013,77	10.000,00	0,00	33.617,58	-23.617,58	0,00
45611000	Buß-, Zwangs- und Verwarnungsgelder	13.325,00	10.000,00	0,00	12.120,00	-2.120,00	0,00
45810000	Erträge Zuschreibungen	20.688,77	0,00	0,00	21.497,58	-21.497,58	0,00
10	Ordentliche Erträge	270.893,27	83.200,00	0,00	134.175,53	-50.975,53	0,00
11	Personalaufwendungen	-546.286,81	-584.300,00	0,00	-587.819,62	3.519,62	0,00
50110000	Bezüge Beamten	-182.961,20	-188.300,00	0,00	-187.525,62	-774,38	0,00
50120000	Vergütung tariflich Beschäftigte	-271.505,80	-295.000,00	0,00	-304.648,25	9.648,25	0,00
50220000	Beiträge Versorgungskassen tariflich Beschäftigte	-21.882,37	-22.850,00	0,00	-23.052,52	202,52	0,00
50320000	Gesetzl. Soz.Vers. tarifl. Beschäftigten AG-Anteil	-57.060,44	-57.750,00	0,00	-61.310,07	3.560,07	0,00
50410000	Beihilfen und Unterstützungsleist. Beschäftigte	-12.877,00	-20.400,00	0,00	-11.283,16	-9.116,84	0,00
12	Versorgungsaufwendungen	-122.675,89	-151.150,00	0,00	-67.431,21	-83.718,79	0,00
51210000	Beiträge Versorgungskassen Versorgungsempf. Beamte	-98.405,26	-115.800,00	0,00	-56.877,76	-58.922,24	0,00
51410000	Beihilfen, Unterstützungsleistungen Versorgungse.	-24.270,63	-35.350,00	0,00	-10.553,45	-24.796,55	0,00
13	Aufwendungen für Sach- und Dienstleistungen	-136.367,59	-139.650,00	0,00	-152.399,85	12.749,85	0,00
52510200	Reparatur und Wartung KFZ	-3.000,00	-3.500,00	0,00	-14.296,98	10.796,98	0,00
52510400	KFZ-Versicherung	-4.720,63	-4.500,00	0,00	-3.699,60	-800,40	0,00
52510500	KFZ-Steuer	-166,00	-300,00	0,00	-290,00	-10,00	0,00
52510600	Treibstoffe und Strom (nur KFZ)	-6.477,38	-7.000,00	0,00	-5.580,04	-1.419,96	0,00
52810100	Verbrauchsmaterial	-77,03	0,00	0,00	0,00	0,00	0,00
52840300	Geräte, Ausstattung, Lizenzen unter Wertgrenze	-428,48	-500,00	0,00	-596,33	96,33	0,00
52910000	Aufwendungen sonstige Dienstleistungen	-118.088,26	-120.000,00	0,00	-126.270,02	6.270,02	0,00
52911500	Verwaltungskostenanteil RZVK	-3.409,81	-3.850,00	0,00	-1.666,88	-2.183,12	0,00
14	Bilanzielle Abschreibungen	-11.930,73	0,00	0,00	-19.100,24	19.100,24	0,00
57110000	Abschreibungen Sachanlagen	-2.559,73	0,00	0,00	-3.555,10	3.555,10	0,00
57312000	Abschreibung Forderung Erlass/ faktischer Erlass	-9.371,00	0,00	0,00	-15.545,14	15.545,14	0,00
15	Transferaufwendungen	-34.910,16	-36.000,00	0,00	-35.780,96	-219,04	0,00
53118000	Zuw. und Zuschüsse lfd. Zwecke übrige Bereiche	-34.910,16	-36.000,00	0,00	-35.780,96	-219,04	0,00
16	Sonstige ordentliche Aufwendungen	-31.252,40	-15.000,00	0,00	-27.982,67	12.982,67	0,00
54160100	Aufwendungen Dienst- und Schutzkleidung	-10.202,92	-10.000,00	0,00	-7.301,15	-2.698,85	0,00
54210000	Aufwendungen ehrenamtliche und sonst. Tätigkeiten	-231,25	-500,00	0,00	-388,49	-111,51	0,00
54230000	Leasing	-3.356,40	-3.500,00	0,00	-3.356,40	-143,60	0,00
54310000	Geschäftsaufwendungen	-912,89	-1.000,00	0,00	-952,99	-47,01	0,00
54760000	Wertveränderung Forderung durch Niederschlagung	-16.548,94	0,00	0,00	-15.983,64	15.983,64	0,00
17	Ordentliche Aufwendungen	-883.423,58	-926.100,00	0,00	-890.514,55	-35.585,45	0,00
18	Ordentliches Ergebnis (10 und 17)	-612.530,31	-842.900,00	0,00	-756.339,02	-86.560,98	0,00
22	Ergebnis der laufenden Verwaltungstätigkeit (18 und 21)	-612.530,31	-842.900,00	0,00	-756.339,02	-86.560,98	0,00
23	Außerordentliche Erträge	33.058,20	1.550,00	0,00	32.614,81	-31.064,81	0,00
49110000	Außerordentliche Erträge	30.000,00	0,00	0,00	0,00	0,00	0,00
49300000	Außerordentliche Erträge Flutkatastrophe 2021	3.058,20	1.550,00	0,00	32.614,81	-31.064,81	0,00

Jahresabschluss der Stadt Eschweiler für das Jahr 2023

Teilergebnisrechnung Produkt: 021220101 - Allgemeine Sicherheit und Ordnung							
Nr.	Bezeichnung	Ergebnis 2022	Fortgeschrieb. Ansatz 2023	davon übertragene Ermächtigung	Ergebnis 2023	Vergleich Fortgeschr. Ansatz/Ist	Ermächtigung Folgejahr
24	Außerordentliche Aufwendungen	-33.058,20	-1.550,00	0,00	-32.614,81	31.064,81	0,00
59300000	Außerordentliche Aufwendungen Flutkatastrophe 2021	-33.058,20	-1.550,00	0,00	-32.614,81	31.064,81	0,00
26	Ergebnis (22 und 25)	-612.530,31	-842.900,00	0,00	-756.339,02	-86.560,98	0,00
28	Aufwendungen aus internen Leistungsbeziehungen	-814,88	-1.050,00	0,00	-1.076,49	26,49	0,00
58110000	Aufwendungen aus internen Leistungsbeziehungen	-814,88	-1.050,00	0,00	-1.076,49	26,49	0,00
29	Ergebnis nach internen Leistungsbeziehungen (26, 27 und 28)	-613.345,19	-843.950,00	0,00	-757.415,51	-86.534,49	0,00

Jahresabschluss der Stadt Eschweiler für das Jahr 2023

Teilfinanzrechnung Produkt: 021220101 - Allgemeine Sicherheit und Ordnung							
Nr.	Bezeichnung	Ergebnis 2022	Fortgeschrieb. Ansatz 2023	davon übertragene Ermächtigung	Ergebnis 2023	Vergleich Fortgeschr. Ansatz/Ist	Ermächtigung Folgejahr
02	+ Zuwendungen und allgemeine Umlagen	141.013,09	0,00	0,00	0,00	0,00	0,00
04	+ Öffentlich-rechtliche Leistungsentgelte	10.777,38	13.000,00	0,00	11.492,00	1.508,00	0,00
06	+ Kostenerstattungen, Kostenumlagen	65.955,46	60.000,00	0,00	81.978,44	-21.978,44	0,00
07	+ Sonstige Einzahlungen	43.165,55	11.550,00	0,00	12.209,78	-659,78	0,00
09	= Einzahlungen aus lfd. Verwaltungstätigkeit	260.911,48	84.550,00	0,00	105.680,22	-21.130,22	0,00
10	- Personalauszahlungen	-522.204,13	-584.300,00	0,00	-569.336,46	-14.963,54	0,00
11	- Versorgungsauszahlungen	0,00	-151.150,00	0,00	0,00	-151.150,00	0,00
12	- Ausz. für Sach- und Dienstleistungen	-132.508,72	-139.650,00	0,00	-161.936,86	22.286,86	0,00
14	- Transferzahlungen	-34.910,16	-36.000,00	0,00	-35.780,96	-219,04	0,00
15	- Sonstige Auszahlungen	-48.066,23	-16.550,00	0,00	-44.563,19	28.013,19	0,00
16	= Auszahlungen aus lfd. Verwaltungstätigkeit	-737.689,24	-927.650,00	0,00	-811.617,47	-116.032,53	0,00
17	= Saldo aus lfd. Verwaltungstätigkeit (9 und 16)	-476.777,76	-843.100,00	0,00	-705.937,25	-137.162,75	0,00
22	+ Sonstige Investitionseinzahlungen	0,00	0,00	0,00	14.127,86	-14.127,86	0,00
23	= Einzahlungen aus Investitionstätigkeit	0,00	0,00	0,00	14.127,86	-14.127,86	0,00
26	- Auszahlg. f.d.Erwerb v.bewegl. Anlagevermögen	0,00	0,00	0,00	-12.389,55	12.389,55	0,00
30	= Auszahlungen aus Investitionstätigkeit	0,00	0,00	0,00	-12.389,55	12.389,55	0,00
31	= Saldo aus Investitionstätigkeit (23 und 30)	0,00	0,00	0,00	1.738,31	-1.738,31	0,00

Jahresabschluss der Stadt Eschweiler für das Jahr 2023

Investitionsübersicht Produkt: 021220101 - Allgemeine Sicherheit und Ordnung						
Investitionsmaßnahme	Ergebnis 2022	Fortgeschrieb. Ansatz 2023	davon übertragene Ermächtigung	Ergebnis 2023	Vergleich Fortgeschr. Ansatz/Ist	Ermächtigung Folgejahr
1. Oberhalb der festgesetzten Wertgrenze (> 100.000)						
IV21WAP292 Licht- und Signalanlagen: Ausstattung	-3.058,20	0,00	0,00	-32.614,81	32.614,81	0,00
07 + Sonstige Einzahlungen	30.000,00	32.614,81	0,00	0,00	32.614,81	0,00
15 - Sonstige Auszahlungen	-33.058,20	-32.614,81	0,00	-32.614,81	0,00	0,00
IV21WAP342 Fahrzeuge: Ordnungsamt	0,00	0,00	0,00	14.127,86	-14.127,86	0,00
22 + Sonstige Investitionseinzahlungen	0,00	0,00	0,00	14.127,86	-14.127,86	0,00
2. Unterhalb der festgesetzten Wertgrenze (< 100.000)						
IV22MUA001 Fahrzeug Ordnungsamt	0,00	-12.500,00	0,00	-12.389,55	-110,45	0,00
26 - Auszahlg. f.d.Erwerb v.bewegl. Anlagevermögen	0,00	-12.500,00	0,00	-12.389,55	-110,45	0,00

Jahresabschluss der Stadt Eschweiler für das Jahr 2023

Teilergebnisrechnung Produkt: 021220201 - Gewerbeangelegenheiten							
Nr.	Bezeichnung	Ergebnis 2022	Fortgeschrieb. Ansatz 2023	davon übertragene Ermächtigung	Ergebnis 2023	Vergleich Fortgeschr. Ansatz/Ist	Ermächtigung Folgejahr
4	Öffentlich-rechtliche Leistungsentgelte	92.632,37	150.000,00	0,00	76.330,05	73.669,95	0,00
43110900	Verwaltungsgebühren Gewerbeangelegenheiten	28.741,00	40.000,00	0,00	28.322,00	11.678,00	0,00
43111000	Verwaltungsgebühren Gaststättenangelegenheiten	20.240,00	40.000,00	0,00	19.010,00	20.990,00	0,00
43210100	Benutzungsgebühren und ähnliche Entgelte	10.444,44	25.000,00	0,00	7.404,40	17.595,60	0,00
43210900	Benutzungsgebühren Sondernutzung Straßen	33.206,93	45.000,00	0,00	21.593,65	23.406,35	0,00
5	Privatrechtliche Leistungsentgelte	0,00	0,00	0,00	12,00	-12,00	0,00
44210300	Abgabe von Verpflegung	0,00	0,00	0,00	12,00	-12,00	0,00
7	Sonstige ordentliche Erträge	3.945,86	2.500,00	0,00	5.514,82	-3.014,82	0,00
45611000	Buß-, Zwangs- und Verwarnungsgelder	0,00	2.500,00	0,00	357,00	2.143,00	0,00
45810000	Erträge Zuschreibungen	3.945,86	0,00	0,00	5.157,82	-5.157,82	0,00
10	Ordentliche Erträge	96.578,23	152.500,00	0,00	81.856,87	70.643,13	0,00
11	Personalaufwendungen	-214.051,31	-227.700,00	0,00	-176.755,37	-50.944,63	0,00
50110000	Bezüge Beamten	0,00	0,00	0,00	-14.024,92	14.024,92	0,00
50120000	Vergütung tariflich Beschäftigte	-166.013,12	-178.850,00	0,00	-126.758,47	-52.091,53	0,00
50220000	Beiträge Versorgungskassen tariflich Beschäftigte	-13.022,89	-13.850,00	0,00	-9.377,27	-4.472,73	0,00
50320000	Gesetzl. Soz.Vers. tarifl. Beschäftigten AG-Anteil	-35.015,30	-35.000,00	0,00	-25.750,85	-9.249,15	0,00
50410000	Beihilfen und Unterstützungsleist. Beschäftigte	0,00	0,00	0,00	-843,86	843,86	0,00
12	Versorgungsaufwendungen	0,00	0,00	0,00	-5.043,14	5.043,14	0,00
51210000	Beiträge Versorgungskassen Versorgungsempf. Beamte	0,00	0,00	0,00	-4.253,85	4.253,85	0,00
51410000	Beihilfen, Unterstützungsleistungen Versorgungse.	0,00	0,00	0,00	-789,29	789,29	0,00
13	Aufwendungen für Sach- und Dienstleistungen	0,00	0,00	0,00	-124,67	124,67	0,00
52911500	Verwaltungskostenanteil RZVK	0,00	0,00	0,00	-124,67	124,67	0,00
14	Bilanzielle Abschreibungen	-3.897,32	0,00	0,00	-4.379,91	4.379,91	0,00
57312000	Abschreibung Forderung Erlass/ faktischer Erlass	-3.897,32	0,00	0,00	-4.379,91	4.379,91	0,00
17	Ordentliche Aufwendungen	-217.948,63	-227.700,00	0,00	-186.303,09	-41.396,91	0,00
18	Ordentliches Ergebnis (10 und 17)	-121.370,40	-75.200,00	0,00	-104.446,22	29.246,22	0,00
22	Ergebnis der laufenden Verwaltungstätigkeit (18 und 21)	-121.370,40	-75.200,00	0,00	-104.446,22	29.246,22	0,00
26	Ergebnis (22 und 25)	-121.370,40	-75.200,00	0,00	-104.446,22	29.246,22	0,00
29	Ergebnis nach internen Leistungsbeziehungen (26, 27 und 28)	-121.370,40	-75.200,00	0,00	-104.446,22	29.246,22	0,00

Jahresabschluss der Stadt Eschweiler für das Jahr 2023

Teilfinanzrechnung Produkt: 021220201 - Gewerbeangelegenheiten							
Nr.	Bezeichnung	Ergebnis 2022	Fortgeschrieb. Ansatz 2023	davon übertragene Ermächtigung	Ergebnis 2023	Vergleich Fortgeschr. Ansatz/Ist	Ermächtigung Folgejahr
04	+ Öffentlich-rechtliche Leistungsentgelte	93.525,31	150.000,00	0,00	75.370,96	74.629,04	0,00
05	+ Privatrechtliche Leistungsentgelte	1.296,26	0,00	0,00	-1.069,83	1.069,83	0,00
07	+ Sonstige Einzahlungen	483,54	2.500,00	0,00	168,41	2.331,59	0,00
09	= Einzahlungen aus lfd. Verwaltungstätigkeit	95.305,11	152.500,00	0,00	74.469,54	78.030,46	0,00
10	- Personalauszahlungen	-214.051,31	-227.700,00	0,00	-174.111,51	-53.588,49	0,00
16	= Auszahlungen aus lfd. Verwaltungstätigkeit	-214.051,31	-227.700,00	0,00	-174.111,51	-53.588,49	0,00
17	= Saldo aus lfd. Verwaltungstätigkeit (9 und 16)	-118.746,20	-75.200,00	0,00	-99.641,97	24.441,97	0,00
23	= Einzahlungen aus Investitionstätigkeit	0,00	0,00	0,00	0,00	0,00	0,00
30	= Auszahlungen aus Investitionstätigkeit	0,00	0,00	0,00	0,00	0,00	0,00
31	= Saldo aus Investitionstätigkeit (23 und 30)	0,00	0,00	0,00	0,00	0,00	0,00

Jahresabschluss der Stadt Eschweiler für das Jahr 2023

Teilergebnisrechnung Produkt: 021220701 - Verkehrsangelegenheiten und Parkraumbewirtschaftung							
Nr.	Bezeichnung	Ergebnis 2022	Fortgeschrieb. Ansatz 2023	davon übertragene Ermächtigung	Ergebnis 2023	Vergleich Fortgeschr. Ansatz/Ist	Ermächtigung Folgejahr
2	Zuwendungen und allgemeine Umlagen	865,20	3.100,00	0,00	2.389,67	710,33	0,00
41620000	Erträge aus der Aufl. von SoPo aus ZW vom Land	433,35	2.700,00	0,00	1.414,07	1.285,93	0,00
41680000	E. a. d. Aufl. v. SoPo aus ZW v. privaten Untern.	431,85	400,00	0,00	975,60	-575,60	0,00
4	Öffentlich-rechtliche Leistungsentgelte	356.097,91	815.000,00	0,00	698.039,04	116.960,96	0,00
43110100	Verwaltungsgebühren	106.223,56	90.000,00	0,00	129.639,40	-39.639,40	0,00
43210800	Parkgebühren	174.229,31	650.000,00	0,00	475.161,44	174.838,56	0,00
43210900	Benutzungsgebühren Sondernutzung Straßen	75.645,04	75.000,00	0,00	93.238,20	-18.238,20	0,00
6	Kostenerstattungen und Kostenumlagen	8.994,45	10.000,00	0,00	27.076,79	-17.076,79	0,00
44840000	Erstattung sonstiger öffentlicher Bereich	2.260,20	0,00	0,00	0,00	0,00	0,00
44880000	Erstattungen übrige Bereiche	0,00	0,00	0,00	23.849,53	-23.849,53	0,00
44881500	Ersatz ordnungsbehördliche Maßnahmen	6.734,25	10.000,00	0,00	3.227,26	6.772,74	0,00
7	Sonstige ordentliche Erträge	504.219,15	450.000,00	0,00	523.371,03	-73.371,03	0,00
45611000	Buß-, Zwangs- und Verwarnungsgelder	486.580,05	450.000,00	0,00	495.651,10	-45.651,10	0,00
45810000	Erträge Zuschreibungen	17.639,10	0,00	0,00	27.719,93	-27.719,93	0,00
10	Ordentliche Erträge	870.176,71	1.278.100,00	0,00	1.250.876,53	27.223,47	0,00
11	Personalaufwendungen	-994.862,27	-1.076.900,00	0,00	-1.143.299,89	66.399,89	0,00
50110000	Bezüge Beamten	-11.161,38	-26.750,00	0,00	-24.731,46	-2.018,54	0,00
50120000	Vergütung tariflich Beschäftigte	-762.994,18	-822.500,00	0,00	-877.590,46	55.090,46	0,00
50220000	Beiträge Versorgungskassen tariflich Beschäftigte	-60.559,90	-63.750,00	0,00	-64.634,44	884,44	0,00
50320000	Gesetzl. Soz.Vers. tarifl. Beschäftigten AG-Anteil	-159.361,26	-161.000,00	0,00	-174.855,47	13.855,47	0,00
50410000	Beihilfen und Unterstützungsleist. Beschäftigte	-785,55	-2.900,00	0,00	-1.488,06	-1.411,94	0,00
12	Versorgungsaufwendungen	-7.483,73	-21.450,00	0,00	-8.893,04	-12.556,96	0,00
51210000	Beiträge Versorgungskassen Versorgungsempf. Beamte	-6.003,12	-16.450,00	0,00	-7.501,22	-8.948,78	0,00
51410000	Beihilfen, Unterstützungsleistungen Versorgungse.	-1.480,61	-5.000,00	0,00	-1.391,82	-3.608,18	0,00
13	Aufwendungen für Sach- und Dienstleistungen	-33.578,72	-52.550,00	0,00	-70.869,01	18.319,01	0,00
52420000	Unterhaltung sonstiges unbewegliches Vermögen	-3.819,05	-6.000,00	0,00	-27.515,73	21.515,73	0,00
52840300	Geräte, Ausstattung, Lizenzen unter Wertgrenze	-864,49	-1.000,00	0,00	-982,90	-17,10	0,00
52910000	Aufwendungen sonstige Dienstleistungen	-11.994,71	-10.000,00	0,00	-7.696,57	-2.303,43	0,00
52911100	Beseitigung ordnungswidriger Zustände	-12.105,00	-10.000,00	0,00	-9.578,91	-421,09	0,00
52911500	Verwaltungskostenanteil RZVK	-208,01	-550,00	0,00	-219,83	-330,17	0,00
52919600	Sicherheitsdienstleistungen Veranstaltungen	-4.587,46	-25.000,00	0,00	-24.875,07	-124,93	0,00
14	Bilanzielle Abschreibungen	-20.747,60	-20.800,00	0,00	-26.123,75	5.323,75	0,00
57110000	Abschreibungen Sachanlagen	-12.034,85	-20.800,00	0,00	-10.809,04	-9.990,96	0,00
57312000	Abschreibung Forderung Erlass/ faktischer Erlass	-8.712,75	0,00	0,00	-15.314,71	15.314,71	0,00
16	Sonstige ordentliche Aufwendungen	-58.372,61	-39.600,00	0,00	-45.152,71	5.552,71	0,00
54160100	Aufwendungen Dienst- und Schutzkleidung	-2.474,60	-1.500,00	0,00	-2.064,59	564,59	0,00
54220900	Softwareaufwand	-14.015,64	-13.000,00	0,00	-12.730,94	-269,06	0,00
54310000	Geschäftsaufwendungen	0,00	-100,00	0,00	0,00	-100,00	0,00
54310400	Postgebühren	-21.901,66	-25.000,00	0,00	-19.385,62	-5.614,38	0,00
54760000	Wertveränderung Forderung durch Niederschlagung	-19.980,71	0,00	0,00	-10.971,56	10.971,56	0,00
17	Ordentliche Aufwendungen	-1.115.044,93	-1.211.300,00	0,00	-1.294.338,40	83.038,40	0,00
18	Ordentliches Ergebnis (10 und 17)	-244.868,22	66.800,00	0,00	-43.461,87	110.261,87	0,00
22	Ergebnis der laufenden Verwaltungstätigkeit (18 und 21)	-244.868,22	66.800,00	0,00	-43.461,87	110.261,87	0,00
26	Ergebnis (22 und 25)	-244.868,22	66.800,00	0,00	-43.461,87	110.261,87	0,00
29	Ergebnis nach internen Leistungsbeziehungen (26, 27 und 28)	-244.868,22	66.800,00	0,00	-43.461,87	110.261,87	0,00

Jahresabschluss der Stadt Eschweiler für das Jahr 2023

Teilfinanzrechnung Produkt: 021220701 - Verkehrsangelegenheiten und Parkraumbewirtschaftung							
Nr.	Bezeichnung	Ergebnis 2022	Fortgeschrieb. Ansatz 2023	davon übertragene Ermächtigung	Ergebnis 2023	Vergleich Fortgeschr. Ansatz/Ist	Ermächtigung Folgejahr
04	+ Öffentlich-rechtliche Leistungsentgelte	354.904,43	815.000,00	0,00	689.768,98	125.231,02	0,00
06	+ Kostenerstattungen, Kostenumlagen	5.181,50	10.000,00	0,00	27.496,55	-17.496,55	0,00
07	+ Sonstige Einzahlungen	472.487,54	450.000,00	0,00	482.392,78	-32.392,78	0,00
09	= Einzahlungen aus lfd. Verwaltungstätigkeit	832.573,47	1.275.000,00	0,00	1.199.658,31	75.341,69	0,00
10	- Personalauszahlungen	-994.045,72	-1.076.900,00	0,00	-1.140.310,50	63.410,50	0,00
11	- Versorgungsauszahlungen	0,00	-21.450,00	0,00	0,00	-21.450,00	0,00
12	- Ausz. für Sach- und Dienstleistungen	-34.387,28	-52.550,00	0,00	-66.795,87	14.245,87	0,00
15	- Sonstige Auszahlungen	-18.462,85	-39.600,00	0,00	-15.969,27	-23.630,73	0,00
16	= Auszahlungen aus lfd. Verwaltungstätigkeit	-1.046.895,85	-1.190.500,00	0,00	-1.223.075,64	32.575,64	0,00
17	= Saldo aus lfd. Verwaltungstätigkeit (9 und 16)	-214.322,38	84.500,00	0,00	-23.417,33	107.917,33	0,00
22	+ Sonstige Investitionseinzahlungen	0,00	0,00	0,00	5.800,00	-5.800,00	0,00
23	= Einzahlungen aus Investitionstätigkeit	0,00	0,00	0,00	5.800,00	-5.800,00	0,00
26	- Auszahlg. f.d.Erwerb v.bewegl. Anlagevermögen	-7.296,87	-9.000,00	0,00	-12.910,85	3.910,85	0,00
30	= Auszahlungen aus Investitionstätigkeit	-7.296,87	-9.000,00	0,00	-12.910,85	3.910,85	0,00
31	= Saldo aus Investitionstätigkeit (23 und 30)	-7.296,87	-9.000,00	0,00	-7.110,85	-1.889,15	0,00

Jahresabschluss der Stadt Eschweiler für das Jahr 2023

Investitionsübersicht Produkt: 021220701 - Verkehrsangelegenheiten und Parkraumbewirtschaftung						
Investitionsmaßnahme	Ergebnis 2022	Fortgeschrieb. Ansatz 2023	davon übertragene Ermächtigung	Ergebnis 2023	Vergleich Fortgeschr. Ansatz/Ist	Ermächtigung Folgejahr
2. Unterhalb der festgesetzten Wertgrenze (< 100.000)						
IV00MUA001 Parkscheinautomaten	-5.731,85	-5.750,00	0,00	-5.386,00	-364,00	0,00
22 + Sonstige Investitionseinzahlungen	0,00	5.800,00	0,00	5.800,00	0,00	0,00
26 - Auszahlg. f.d.Erwerb v.bewegl. Anlagevermögen	-5.731,85	-11.550,00	0,00	-11.186,00	-364,00	0,00
IV13BGA009 Mobile Datenerfassungsgeräte	-1.565,02	-3.250,00	0,00	-1.724,85	-1.525,15	0,00
26 - Auszahlg. f.d.Erwerb v.bewegl. Anlagevermögen	-1.565,02	-3.250,00	0,00	-1.724,85	-1.525,15	0,00

Jahresabschluss der Stadt Eschweiler für das Jahr 2023

Teilergebnisrechnung Produkt: 021221001 - Einwohnerangelegenheiten							
Nr.	Bezeichnung	Ergebnis 2022	Fortgeschrieb. Ansatz 2023	davon übertragene Ermächtigung	Ergebnis 2023	Vergleich Fortgeschr. Ansatz/Ist	Ermächtigung Folgejahr
4	Öffentlich-rechtliche Leistungsentgelte	489.318,04	420.000,00	0,00	428.661,46	-8.661,46	0,00
43110100	Verwaltungsgebühren	489.318,04	420.000,00	0,00	428.661,46	-8.661,46	0,00
6	Kostenerstattungen und Kostenumlagen	2.845,40	2.000,00	0,00	4.171,47	-2.171,47	0,00
44820000	Erstattungen Gemeinden und Gemeindeverbände	2.824,90	2.000,00	0,00	2.078,70	-78,70	0,00
44840000	Erstattung sonstiger öffentlicher Bereich	0,00	0,00	0,00	1.973,27	-1.973,27	0,00
44880000	Erstattungen übrige Bereiche	20,50	0,00	0,00	119,50	-119,50	0,00
7	Sonstige ordentliche Erträge	9.776,54	7.000,00	0,00	9.187,98	-2.187,98	0,00
45611000	Buß-, Zwangs- und Verwarnungsgelder	5.447,00	7.000,00	0,00	5.773,58	1.226,42	0,00
45810000	Erträge Zuschreibungen	4.329,54	0,00	0,00	3.414,40	-3.414,40	0,00
10	Ordentliche Erträge	501.939,98	429.000,00	0,00	442.020,91	-13.020,91	0,00
11	Personalaufwendungen	-757.236,64	-700.600,00	0,00	-868.160,98	167.560,98	0,00
50110000	Bezüge Beamten	-61.464,45	-34.350,00	0,00	-48.886,73	14.536,73	0,00
50110100	Zuführung Altersteilzeit Beamtenbesoldung	-25.337,20	-39.500,00	0,00	0,00	-39.500,00	0,00
50120000	Vergütung tariflich Beschäftigte	-517.189,06	-489.350,00	0,00	-642.526,62	153.176,62	0,00
50220000	Beiträge Versorgungskassen tariflich Beschäftigte	-40.677,94	-37.900,00	0,00	-45.350,74	7.450,74	0,00
50320000	Gesetzl. Soz.Vers. tarifl. Beschäftigten AG-Anteil	-108.242,06	-95.800,00	0,00	-128.455,44	32.655,44	0,00
50410000	Beihilfen und Unterstützungsleist. Beschäftigte	-4.325,93	-3.700,00	0,00	-2.941,45	-758,55	0,00
12	Versorgungsaufwendungen	-41.212,05	-27.550,00	0,00	-17.578,89	-9.971,11	0,00
51210000	Beiträge Versorgungskassen Versorgungsempf. Beamte	-33.058,51	-21.100,00	0,00	-14.827,67	-6.272,33	0,00
51410000	Beihilfen, Unterstützungsleistungen Versorgungse.	-8.153,54	-6.450,00	0,00	-2.751,22	-3.698,78	0,00
13	Aufwendungen für Sach- und Dienstleistungen	-2.635,50	-7.200,00	0,00	-7.004,55	-195,45	0,00
52830100	Aufwendungen Repräsentation	-1.490,00	-6.500,00	0,00	-6.570,00	70,00	0,00
52911500	Verwaltungskostenanteil RZVK	-1.145,50	-700,00	0,00	-434,55	-265,45	0,00
14	Bilanzielle Abschreibungen	-4.648,89	0,00	0,00	-4.519,61	4.519,61	0,00
57312000	Abschreibung Forderung Erlass/ faktischer Erlass	-4.648,89	0,00	0,00	-4.519,61	4.519,61	0,00
16	Sonstige ordentliche Aufwendungen	-274.111,53	-210.000,00	0,00	-258.544,42	48.544,42	0,00
54310000	Geschäftsaufwendungen	-272.373,63	-210.000,00	0,00	-257.195,42	47.195,42	0,00
54760000	Wertveränderung Forderung durch Niederschlagung	-1.737,90	0,00	0,00	-1.349,00	1.349,00	0,00
17	Ordentliche Aufwendungen	-1.079.844,61	-945.350,00	0,00	-1.155.808,45	210.458,45	0,00
18	Ordentliches Ergebnis (10 und 17)	-577.904,63	-516.350,00	0,00	-713.787,54	197.437,54	0,00
22	Ergebnis der laufenden Verwaltungstätigkeit (18 und 21)	-577.904,63	-516.350,00	0,00	-713.787,54	197.437,54	0,00
26	Ergebnis (22 und 25)	-577.904,63	-516.350,00	0,00	-713.787,54	197.437,54	0,00
29	Ergebnis nach internen Leistungsbeziehungen (26, 27 und 28)	-577.904,63	-516.350,00	0,00	-713.787,54	197.437,54	0,00

Jahresabschluss der Stadt Eschweiler für das Jahr 2023

Teilfinanzrechnung Produkt: 021221001 - Einwohnerangelegenheiten							
Nr.	Bezeichnung	Ergebnis 2022	Fortgeschrieb. Ansatz 2023	davon übertragene Ermächtigung	Ergebnis 2023	Vergleich Fortgeschr. Ansatz/Ist	Ermächtigung Folgejahr
04	+ Öffentlich-rechtliche Leistungsentgelte	487.739,04	420.000,00	0,00	430.387,46	-10.387,46	0,00
06	+ Kostenerstattungen, Kostenumlagen	2.915,10	2.000,00	0,00	4.286,27	-2.286,27	0,00
07	+ Sonstige Einzahlungen	3.693,72	7.000,00	0,00	6.169,85	830,15	0,00
09	= Einzahlungen aus lfd. Verwaltungstätigkeit	494.347,86	429.000,00	0,00	440.843,58	-11.843,58	0,00
10	- Personalauszahlungen	-734.548,92	-661.100,00	0,00	-893.177,62	232.077,62	0,00
11	- Versorgungsauszahlungen	0,00	-27.550,00	0,00	0,00	-27.550,00	0,00
12	- Ausz. für Sach- und Dienstleistungen	-1.610,00	-7.200,00	0,00	-6.430,00	-770,00	0,00
15	- Sonstige Auszahlungen	-273.075,76	-210.000,00	0,00	-259.337,20	49.337,20	0,00
16	= Auszahlungen aus lfd. Verwaltungstätigkeit	-1.009.234,68	-905.850,00	0,00	-1.158.944,82	253.094,82	0,00
17	= Saldo aus lfd. Verwaltungstätigkeit (9 und 16)	-514.886,82	-476.850,00	0,00	-718.101,24	241.251,24	0,00
23	= Einzahlungen aus Investitionstätigkeit	0,00	0,00	0,00	0,00	0,00	0,00
30	= Auszahlungen aus Investitionstätigkeit	0,00	0,00	0,00	0,00	0,00	0,00
31	= Saldo aus Investitionstätigkeit (23 und 30)	0,00	0,00	0,00	0,00	0,00	0,00

Jahresabschluss der Stadt Eschweiler für das Jahr 2023

Teilergebnisrechnung Produkt: 021221002 - Personenstandswesen							
Nr.	Bezeichnung	Ergebnis 2022	Fortgeschrieb. Ansatz 2023	davon übertragene Ermächtigung	Ergebnis 2023	Vergleich Fortgeschr. Ansatz/Ist	Ermächtigung Folgejahr
3	Sonstige Transfererträge	950,00	1.000,00	0,00	2.030,00	-1.030,00	0,00
42910000	Andere sonstige Transfererträge	950,00	1.000,00	0,00	2.030,00	-1.030,00	0,00
4	Öffentlich-rechtliche Leistungsentgelte	53.453,80	55.000,00	0,00	51.156,50	3.843,50	0,00
43110100	Verwaltungsgebühren	53.453,80	55.000,00	0,00	51.156,50	3.843,50	0,00
6	Kostenerstattungen und Kostenumlagen	3.672,00	5.000,00	0,00	3.418,00	1.582,00	0,00
44880000	Erstattungen übrige Bereiche	3.672,00	5.000,00	0,00	3.418,00	1.582,00	0,00
10	Ordentliche Erträge	58.075,80	61.000,00	0,00	56.604,50	4.395,50	0,00
11	Personalaufwendungen	-257.350,71	-319.600,00	0,00	-270.200,97	-49.399,03	0,00
50120000	Vergütung tariflich Beschäftigte	-200.055,66	-251.000,00	0,00	-212.651,44	-38.348,56	0,00
50220000	Beiträge Versorgungskassen tariflich Beschäftigte	-15.796,60	-19.450,00	0,00	-15.444,37	-4.005,63	0,00
50320000	Gesetzl. Soz.Vers. tarifl. Beschäftigten AG-Anteil	-41.498,45	-49.150,00	0,00	-42.105,16	-7.044,84	0,00
13	Aufwendungen für Sach- und Dienstleistungen	-6.942,50	-2.000,00	0,00	-2.858,00	858,00	0,00
52830100	Aufwendungen Repräsentation	-5.950,00	-1.000,00	0,00	-858,00	-142,00	0,00
52910000	Aufwendungen sonstige Dienstleistungen	-992,50	-1.000,00	0,00	-2.000,00	1.000,00	0,00
14	Bilanzielle Abschreibungen	-20,00	0,00	0,00	0,00	0,00	0,00
57312000	Abschreibung Forderung Erlass/ faktischer Erlass	-20,00	0,00	0,00	0,00	0,00	0,00
16	Sonstige ordentliche Aufwendungen	-5.502,88	-5.500,00	0,00	-5.397,43	-102,57	0,00
54310000	Geschäftsaufwendungen	-5.255,30	-5.300,00	0,00	-5.237,43	-62,57	0,00
54760000	Wertveränderung Forderung durch Niederschlagung	-127,58	0,00	0,00	0,00	0,00	0,00
54990200	Mitgliedsbeiträge	-120,00	-200,00	0,00	-160,00	-40,00	0,00
17	Ordentliche Aufwendungen	-269.816,09	-327.100,00	0,00	-278.456,40	-48.643,60	0,00
18	Ordentliches Ergebnis (10 und 17)	-211.740,29	-266.100,00	0,00	-221.851,90	-44.248,10	0,00
22	Ergebnis der laufenden Verwaltungstätigkeit (18 und 21)	-211.740,29	-266.100,00	0,00	-221.851,90	-44.248,10	0,00
26	Ergebnis (22 und 25)	-211.740,29	-266.100,00	0,00	-221.851,90	-44.248,10	0,00
29	Ergebnis nach internen Leistungsbeziehungen (26, 27 und 28)	-211.740,29	-266.100,00	0,00	-221.851,90	-44.248,10	0,00

Jahresabschluss der Stadt Eschweiler für das Jahr 2023

Teilfinanzrechnung Produkt: 021221002 - Personenstandswesen							
Nr.	Bezeichnung	Ergebnis 2022	Fortgeschrieb. Ansatz 2023	davon übertragene Ermächtigung	Ergebnis 2023	Vergleich Fortgeschr. Ansatz/Ist	Ermächtigung Folgejahr
03	+ Sonstige Transfereinzahlungen	950,00	1.000,00	0,00	2.030,00	-1.030,00	0,00
04	+ Öffentlich-rechtliche Leistungsentgelte	54.140,80	55.000,00	0,00	51.139,00	3.861,00	0,00
06	+ Kostenerstattungen, Kostenumlagen	3.702,00	5.000,00	0,00	3.418,00	1.582,00	0,00
07	+ Sonstige Einzahlungen	0,00	0,00	0,00	127,58	-127,58	0,00
09	= Einzahlungen aus lfd. Verwaltungstätigkeit	58.792,80	61.000,00	0,00	56.714,58	4.285,42	0,00
10	- Personalauszahlungen	-259.654,59	-319.600,00	0,00	-270.200,97	-49.399,03	0,00
12	- Ausz. für Sach- und Dienstleistungen	-6.607,50	-2.000,00	0,00	-3.243,00	1.243,00	0,00
15	- Sonstige Auszahlungen	-5.375,30	-5.500,00	0,00	-5.397,43	-102,57	0,00
16	= Auszahlungen aus lfd. Verwaltungstätigkeit	-271.637,39	-327.100,00	0,00	-278.841,40	-48.258,60	0,00
17	= Saldo aus lfd. Verwaltungstätigkeit (9 und 16)	-212.844,59	-266.100,00	0,00	-222.126,82	-43.973,18	0,00
23	= Einzahlungen aus Investitionstätigkeit	0,00	0,00	0,00	0,00	0,00	0,00
30	= Auszahlungen aus Investitionstätigkeit	0,00	0,00	0,00	0,00	0,00	0,00
31	= Saldo aus Investitionstätigkeit (23 und 30)	0,00	0,00	0,00	0,00	0,00	0,00

Jahresabschluss der Stadt Eschweiler für das Jahr 2023

Teilergebnisrechnung Produkt: 021261501 - Brandschutz und Brandbekämpfung							
Nr.	Bezeichnung	Ergebnis 2022	Fortgeschrieb. Ansatz 2023	davon übertragene Ermächtigung	Ergebnis 2023	Vergleich Fortgeschr. Ansatz/Ist	Ermächtigung Folgejahr
2	Zuwendungen und allgemeine Umlagen	160.291,90	157.800,00	0,00	279.524,89	-121.724,89	0,00
41410100	LZW Lehrgänge am Institut der Feuerwehr	2.277,55	7.500,00	0,00	0,00	7.500,00	0,00
41620000	Erträge aus der Aufl. von SoPo aus ZW vom Land	157.839,14	150.000,00	0,00	279.524,89	-129.524,89	0,00
41680000	E. a. d. Aufl. v. SoPo aus ZW v. privaten Untern.	175,21	200,00	0,00	0,00	200,00	0,00
41690000	E. a. d. Aufl. v. SoPo aus ZW v. übrigen Bereichen	0,00	100,00	0,00	0,00	100,00	0,00
4	Öffentlich-rechtliche Leistungsentgelte	38.007,27	150.000,00	0,00	114.756,32	35.243,68	0,00
43210200	Entgelte aus Veranstaltungen	8.990,00	0,00	0,00	0,00	0,00	0,00
43212300	Gebühren für Hilfeleistungen	29.017,27	150.000,00	0,00	114.756,32	35.243,68	0,00
5	Privatrechtliche Leistungsentgelte	12.827,97	20.000,00	0,00	0,00	20.000,00	0,00
44610000	Sonstige privatrechtliche Leistungsentgelte	12.827,97	20.000,00	0,00	0,00	20.000,00	0,00
6	Kostenerstattungen und Kostenumlagen	2.203,78	2.000,00	0,00	45.043,98	-43.043,98	0,00
44840000	Erstattung sonstiger öffentlicher Bereich	2.203,78	2.000,00	0,00	45.043,98	-43.043,98	0,00
7	Sonstige ordentliche Erträge	15.830,68	0,00	0,00	50.030,30	-50.030,30	0,00
45420000	Erträge Veräußerung bewegliches Vermögen	4.205,55	0,00	0,00	18.579,23	-18.579,23	0,00
45810000	Erträge Zuschreibungen	2.989,21	0,00	0,00	1.863,15	-1.863,15	0,00
45820000	Erträge Herabsetzung Rückstellungen	8.635,92	0,00	0,00	29.587,92	-29.587,92	0,00
10	Ordentliche Erträge	229.161,60	329.800,00	0,00	489.355,49	-159.555,49	0,00
11	Personalaufwendungen	-3.125.424,15	-3.105.300,00	0,00	-3.680.773,56	575.473,56	0,00
50110000	Bezüge Beamten	-2.920.121,99	-2.783.700,00	0,00	-3.471.875,52	688.175,52	0,00
50120000	Vergütung tariflich Beschäftigte	219,00	0,00	0,00	0,00	0,00	0,00
50410000	Beihilfen und Unterstützungsleist. Beschäftigte	-205.521,16	-321.600,00	0,00	-208.898,04	-112.701,96	0,00
12	Versorgungsaufwendungen	-1.957.948,24	-2.383.850,00	0,00	-1.248.430,76	-1.135.419,24	0,00
51210000	Beiträge Versorgungskassen Versorgungsempf. Beamte	-1.570.580,89	-1.826.400,00	0,00	-1.053.042,75	-773.357,25	0,00
51410000	Beihilfen, Unterstützungsleistungen Versorgungse.	-387.367,35	-557.450,00	0,00	-195.388,01	-362.061,99	0,00
13	Aufwendungen für Sach- und Dienstleistungen	-433.891,91	-416.500,00	0,00	-444.837,56	28.337,56	0,00
52419260	Unterhaltung Funkanlage Hauptwache	-24.639,34	-26.000,00	0,00	-28.998,96	2.998,96	0,00
52419420	Unterhaltung Netztechnik	-18.666,98	-22.500,00	0,00	-14.860,07	-7.639,93	0,00
52419600	Unterhaltung Grünflächen und Aufbauten	-11.553,97	-24.600,00	0,00	-22.618,31	-1.981,69	0,00
52510200	Reparatur und Wartung KFZ	-134.163,80	-115.000,00	0,00	-165.487,31	50.487,31	0,00
52510400	Kfz-Versicherung	-17.840,85	-20.000,00	0,00	-19.380,90	-619,10	0,00
52510600	Treibstoffe und Strom (nur KFZ)	-50.871,90	-50.000,00	0,00	-51.116,85	1.116,85	0,00
52550000	Unterhaltung bewegliches Vermögen	-40.595,28	-45.000,00	0,00	-43.094,51	-1.905,49	0,00
52810100	Verbrauchsmaterial	-13.298,45	-15.000,00	0,00	-27.022,19	12.022,19	0,00
52840300	Geräte, Ausstattung, Lizenzen unter Wertgrenze	-19.029,01	-15.000,00	0,00	-25.467,31	10.467,31	0,00
52910000	Aufwendungen sonstige Dienstleistungen	-1.918,09	-2.000,00	0,00	-508,72	-1.491,28	0,00
52910010	Aufwendungen Entsorgung	-8.889,51	-10.000,00	0,00	-5.160,81	-4.839,19	0,00
52910500	Ärztliche Untersuchungen	-8.003,10	-11.000,00	0,00	-10.260,69	-739,31	0,00
52911500	Verwaltungskostenanteil RZVK	-54.421,63	-60.400,00	0,00	-30.860,93	-29.539,07	0,00
52917000	Gutachten, Beratungshonorare, Wertermittlungen	-30.000,00	0,00	0,00	0,00	0,00	0,00
14	Bilanzielle Abschreibungen	-356.684,37	-439.000,00	0,00	-468.093,86	29.093,86	0,00
57010000	Abschreibungen immaterielles Vermögen	-76,35	-1.000,00	0,00	-916,20	-83,80	0,00
57110000	Abschreibungen Sachanlagen	-355.769,30	-438.000,00	0,00	-463.785,72	25.785,72	0,00
57312000	Abschreibung Forderung Erlass/ faktischer Erlass	-838,72	0,00	0,00	-3.391,94	3.391,94	0,00
15	Transferaufwendungen	-5.000,00	-5.000,00	0,00	-5.000,00	0,00	0,00
53118000	Zuw. und Zuschüsse lfd. Zwecke übrige Bereiche	-5.000,00	-5.000,00	0,00	-5.000,00	0,00	0,00
16	Sonstige ordentliche Aufwendungen	-262.729,87	-283.000,00	0,00	-268.120,04	-14.879,96	0,00
54120100	Aufwendungen Aus- und Fortbildung	-32.193,39	-35.000,00	0,00	-27.981,76	-7.018,24	0,00
54160100	Aufwendungen Dienst- und Schutzkleidung	-58.637,46	-60.000,00	0,00	-78.437,25	18.437,25	0,00
54210000	Aufwendungen ehrenamtliche und sonst. Tätigkeiten	-135.995,71	-145.000,00	0,00	-126.252,93	-18.747,07	0,00
54220900	Softwareaufwand	-6.555,31	-13.000,00	0,00	-6.819,31	-6.180,69	0,00

Jahresabschluss der Stadt Eschweiler für das Jahr 2023

Teilergebnisrechnung Produkt: 021261501 - Brandschutz und Brandbekämpfung							
Nr.	Bezeichnung	Ergebnis 2022	Fortgeschrieb. Ansatz 2023	davon übertragene Ermächtigung	Ergebnis 2023	Vergleich Fortgeschr. Ansatz/Ist	Ermächtigung Folgejahr
54310000	Geschäftsaufwendungen	-9.932,52	-10.000,00	0,00	-9.487,51	-512,49	0,00
54310500	Fernmeldegebühren	-14.711,28	-16.000,00	0,00	-14.711,28	-1.288,72	0,00
54760000	Wertveränderung Forderung durch Niederschlagung	-719,00	0,00	0,00	-371,00	371,00	0,00
54990200	Mitgliedsbeiträge	-3.985,20	-4.000,00	0,00	-4.059,00	59,00	0,00
17	Ordentliche Aufwendungen	-6.141.678,54	-6.632.650,00	0,00	-6.115.255,78	-517.394,22	0,00
18	Ordentliches Ergebnis (10 und 17)	-5.912.516,94	-6.302.850,00	0,00	-5.625.900,29	-676.949,71	0,00
22	Ergebnis der laufenden Verwaltungstätigkeit (18 und 21)	-5.912.516,94	-6.302.850,00	0,00	-5.625.900,29	-676.949,71	0,00
26	Ergebnis (22 und 25)	-5.912.516,94	-6.302.850,00	0,00	-5.625.900,29	-676.949,71	0,00
27	Erträge aus internen Leistungsbeziehungen	29.000,50	37.500,00	0,00	0,00	37.500,00	0,00
48110000	Erträge aus internen Leistungsbeziehungen	29.000,50	37.500,00	0,00	0,00	37.500,00	0,00
28	Aufwendungen aus internen Leistungsbeziehungen	-872.116,48	-1.162.450,00	0,00	0,00	-1.162.450,00	0,00
58110000	Aufwendungen aus internen Leistungsbeziehungen	-872.116,48	-1.162.450,00	0,00	0,00	-1.162.450,00	0,00
29	Ergebnis nach internen Leistungsbeziehungen (26, 27 und 28)	-6.755.632,92	-7.427.800,00	0,00	-5.625.900,29	-1.801.899,71	0,00

Jahresabschluss der Stadt Eschweiler für das Jahr 2023

Teilfinanzrechnung Produkt: 021261501 - Brandschutz und Brandbekämpfung							
Nr.	Bezeichnung	Ergebnis 2022	Fortgeschrieb. Ansatz 2023	davon übertragene Ermächtigung	Ergebnis 2023	Vergleich Fortgeschr. Ansatz/Ist	Ermächtigung Folgejahr
02	+ Zuwendungen und allgemeine Umlagen	0,00	7.500,00	0,00	2.277,55	5.222,45	0,00
04	+ Öffentlich-rechtliche Leistungsentgelte	45.203,94	150.000,00	0,00	103.494,34	46.505,66	0,00
05	+ Privatrechtliche Leistungsentgelte	12.827,97	20.000,00	0,00	0,00	20.000,00	0,00
06	+ Kostenerstattungen, Kostenumlagen	2.203,78	2.000,00	0,00	17.980,00	-15.980,00	0,00
09	= Einzahlungen aus lfd. Verwaltungstätigkeit	60.235,69	179.500,00	0,00	123.751,89	55.748,11	0,00
10	- Personalauszahlungen	-2.683.636,44	-3.105.300,00	0,00	-3.354.475,52	249.175,52	0,00
11	- Versorgungsauszahlungen	0,00	-2.383.850,00	0,00	0,00	-2.383.850,00	0,00
12	- Ausz. für Sach- und Dienstleistungen	-358.499,80	-416.500,00	0,00	-410.145,28	-6.354,72	0,00
14	- Transferzahlungen	-5.000,00	-5.000,00	0,00	-5.000,00	0,00	0,00
15	- Sonstige Auszahlungen	-283.937,04	-283.000,00	0,00	-254.872,21	-28.127,79	0,00
16	= Auszahlungen aus lfd. Verwaltungstätigkeit	-3.331.073,28	-6.193.650,00	0,00	-4.024.493,01	-2.169.156,99	0,00
17	= Saldo aus lfd. Verwaltungstätigkeit (9 und 16)	-3.270.837,59	-6.014.150,00	0,00	-3.900.741,12	-2.113.408,88	0,00
19	+ Einzahlg. a.d. Veräußerg. v. Sachanlagen	4.205,55	0,00	0,00	18.579,00	-18.579,00	0,00
22	+ Sonstige Investitionseinzahlungen	118.597,09	187.350,00	0,00	970.645,86	-783.295,86	0,00
23	= Einzahlungen aus Investitionstätigkeit	122.802,64	187.350,00	0,00	989.224,86	-801.874,86	0,00
25	- Auszahlg. f. Baumaßnahmen	-1.538.042,88	-1.151.350,00	-114.000,00	-343.780,90	-807.569,10	-614.000,00
26	- Auszahlg. f.d.Erwerb v.bewegl. Anlagevermögen	-71.316,38	-115.000,00	-20.000,00	-87.156,80	-27.843,20	-21.000,00
29	- Sonstige Investitionsauszahlungen	0,00	0,00	0,00	-39,22	39,22	0,00
30	= Auszahlungen aus Investitionstätigkeit	-1.609.359,26	-1.266.350,00	-134.000,00	-430.976,92	-835.373,08	-635.000,00
31	= Saldo aus Investitionstätigkeit (23 und 30)	-1.486.556,62	-1.079.000,00	-134.000,00	558.247,94	-1.637.247,94	-635.000,00

Jahresabschluss der Stadt Eschweiler für das Jahr 2023

Investitionsübersicht Produkt: 021261501 - Brandschutz und Brandbekämpfung						
Investitionsmaßnahme	Ergebnis 2022	Fortgeschrieb. Ansatz 2023	davon übertragene Ermächtigung	Ergebnis 2023	Vergleich Fortgeschr. Ansatz/Ist	Ermächtigung Folgejahr
1. Oberhalb der festgesetzten Wertgrenze (> 100.000)						
IV21AIB040 Dienst- und Schutzkleidung Feuerwehr	-443.618,05	-140.000,00	0,00	-124.992,84	-15.007,16	0,00
25 - Auszahlg. f. Baumaßnahmen	-443.618,05	-140.000,00	0,00	-124.992,84	-15.007,16	0,00
IV21WAP343 Fahrzeuge: Feuerwehr TLF 4000	-355.033,35	0,00	0,00	333.033,35	-333.033,35	0,00
22 + Sonstige Investitionseinzahlungen	0,00	7.133,28	0,00	340.166,63	-333.033,35	0,00
25 - Auszahlg. f. Baumaßnahmen	-355.033,35	-7.133,28	0,00	-7.133,28	0,00	0,00
IV21WAP344 Fahrzeuge: Feuerwehr LF10	-10.609,14	0,00	0,00	378.866,20	-378.866,20	0,00
22 + Sonstige Investitionseinzahlungen	0,00	1.785,00	0,00	378.866,20	-377.081,20	0,00
25 - Auszahlg. f. Baumaßnahmen	-10.609,14	-1.785,00	0,00	0,00	-1.785,00	0,00
IV21WAP345 Fahrzeuge: Feuerwehr ELW1.1	-134.654,08	0,00	0,00	125.265,09	-125.265,09	0,00
22 + Sonstige Investitionseinzahlungen	0,00	0,00	0,00	125.304,08	-125.304,08	0,00
25 - Auszahlg. f. Baumaßnahmen	-134.654,08	0,00	0,00	0,00	0,00	0,00
29 - Sonstige Investitionsauszahlungen	0,00	0,00	0,00	-39,22	39,22	0,00
IV22AIB007 Hilfeleistungslöschfahrzeug - HLF 20	-13.899,89	-442.000,00	-57.000,00	-134.778,71	-307.221,29	-307.000,00
22 + Sonstige Investitionseinzahlungen	118.597,09	0,00	0,00	0,00	0,00	0,00
25 - Auszahlg. f. Baumaßnahmen	-132.496,98	-442.000,00	-57.000,00	-134.778,71	-307.221,29	-307.000,00
IV22AIB008 Hilfeleistungslöschfahrzeug - HLF	-132.496,98	-337.000,00	-57.000,00	102.718,27	-439.718,27	-307.000,00
22 + Sonstige Investitionseinzahlungen	0,00	105.000,00	0,00	105.000,00	0,00	0,00
25 - Auszahlg. f. Baumaßnahmen	-132.496,98	-442.000,00	-57.000,00	-2.281,73	-439.718,27	-307.000,00
2. Unterhalb der festgesetzten Wertgrenze (< 100.000)						
IV00BGA041 Ausstattung Feuerwehr	-30.102,58	-76.300,00	-20.000,00	-59.876,98	-16.423,02	0,00
26 - Auszahlg. f.d.Erwerb v.bewegl. Anlagevermögen	-30.102,58	-76.300,00	-20.000,00	-59.876,98	-16.423,02	0,00
IV00BGA056 Atemschutzgeräte	-21.866,78	-26.500,00	0,00	-4.990,86	-21.509,14	-21.000,00
26 - Auszahlg. f.d.Erwerb v.bewegl. Anlagevermögen	-21.866,78	-26.500,00	0,00	-4.990,86	-21.509,14	-21.000,00
IV19BGA001 Funkausstattung Digitalfunk	-8.620,89	-10.000,00	0,00	-11.507,96	1.507,96	0,00
26 - Auszahlg. f.d.Erwerb v.bewegl. Anlagevermögen	-8.620,89	-10.000,00	0,00	-11.507,96	1.507,96	0,00
IV23AIB011 Kommandowagen Kdow 1	0,00	-45.000,00	0,00	-53.285,39	8.285,39	0,00
22 + Sonstige Investitionseinzahlungen	0,00	30.000,00	0,00	21.308,95	8.691,05	0,00
25 - Auszahlg. f. Baumaßnahmen	0,00	-75.000,00	0,00	-74.594,34	-405,66	0,00

Jahresabschluss der Stadt Eschweiler für das Jahr 2023

Teilergebnisrechnung Produkt: 021261502 - Abwehr von Großschadensereignissen und Katastrophenschutz							
Nr.	Bezeichnung	Ergebnis 2022	Fortgeschrieb. Ansatz 2023	davon übertragene Ermächtigung	Ergebnis 2023	Vergleich Fortgeschr. Ansatz/Ist	Ermächtigung Folgejahr
2	Zuwendungen und allgemeine Umlagen	0,00	0,00	0,00	511,49	-511,49	0,00
41620000	Erträge aus der Aufl. von SoPo aus ZW vom Land	0,00	0,00	0,00	511,49	-511,49	0,00
10	Ordentliche Erträge	0,00	0,00	0,00	511,49	-511,49	0,00
11	Personalaufwendungen	-55.428,65	-57.250,00	0,00	-70.503,27	13.253,27	0,00
50110000	Bezüge Beamten	-51.784,04	-51.650,00	0,00	-66.501,94	14.851,94	0,00
50410000	Beihilfen und Unterstützungsleist. Beschäftigte	-3.644,61	-5.600,00	0,00	-4.001,33	-1.598,67	0,00
12	Versorgungsaufwendungen	-34.721,32	-41.450,00	0,00	-23.913,03	-17.536,97	0,00
51210000	Beiträge Versorgungskassen Versorgungsempf. Beamte	-27.851,93	-31.750,00	0,00	-20.170,48	-11.579,52	0,00
51410000	Beihilfen, Unterstützungsleistungen Versorgungse.	-6.869,39	-9.700,00	0,00	-3.742,55	-5.957,45	0,00
13	Aufwendungen für Sach- und Dienstleistungen	-7.796,43	-8.050,00	0,00	-6.871,32	-1.178,68	0,00
52510200	Reparatur und Wartung KFZ	-1.506,87	-1.000,00	0,00	-338,12	-661,88	0,00
52510600	Treibstoffe und Strom (nur Kfz)	-833,45	-1.000,00	0,00	-815,08	-184,92	0,00
52550000	Unterhaltung bewegliches Vermögen	-240,12	-500,00	0,00	-499,32	-0,68	0,00
52810100	Verbrauchsmaterial	-954,63	-1.000,00	0,00	-940,86	-59,14	0,00
52840300	Geräte, Ausstattung, Lizenzen unter Wertgrenze	-3.296,27	-1.000,00	0,00	-3.686,82	2.686,82	0,00
52910000	Aufwendungen sonstige Dienstleistungen	0,00	-2.500,00	0,00	0,00	-2.500,00	0,00
52911500	Verwaltungskostenanteil RZVK	-965,09	-1.050,00	0,00	-591,12	-458,88	0,00
14	Bilanzielle Abschreibungen	-3.821,26	-6.700,00	0,00	-4.645,52	-2.054,48	0,00
57110000	Abschreibungen Sachanlagen	-3.821,26	-6.700,00	0,00	-4.645,52	-2.054,48	0,00
15	Transferaufwendungen	-2.500,00	-2.500,00	0,00	-2.500,00	0,00	0,00
53118000	Zuw. und Zuschüsse lfd. Zwecke übrige Bereiche	-2.500,00	-2.500,00	0,00	-2.500,00	0,00	0,00
16	Sonstige ordentliche Aufwendungen	-39,98	-500,00	0,00	-370,90	-129,10	0,00
54310000	Geschäftsaufwendungen	-39,98	-500,00	0,00	-370,90	-129,10	0,00
17	Ordentliche Aufwendungen	-104.307,64	-116.450,00	0,00	-108.804,04	-7.645,96	0,00
18	Ordentliches Ergebnis (10 und 17)	-104.307,64	-116.450,00	0,00	-108.292,55	-8.157,45	0,00
22	Ergebnis der laufenden Verwaltungstätigkeit (18 und 21)	-104.307,64	-116.450,00	0,00	-108.292,55	-8.157,45	0,00
26	Ergebnis (22 und 25)	-104.307,64	-116.450,00	0,00	-108.292,55	-8.157,45	0,00
29	Ergebnis nach internen Leistungsbeziehungen (26, 27 und 28)	-104.307,64	-116.450,00	0,00	-108.292,55	-8.157,45	0,00

Jahresabschluss der Stadt Eschweiler für das Jahr 2023

Teilfinanzrechnung Produkt: 021261502 - Abwehr von Großschadensereignissen und Katastrophenschutz							
Nr.	Bezeichnung	Ergebnis 2022	Fortgeschrieb. Ansatz 2023	davon übertragene Ermächtigung	Ergebnis 2023	Vergleich Fortgeschr. Ansatz/Ist	Ermächtigung Folgejahr
09	= Einzahlungen aus lfd. Verwaltungstätigkeit	0,00	0,00	0,00	0,00	0,00	0,00
10	- Personalauszahlungen	-47.586,83	-57.250,00	0,00	-64.701,94	7.451,94	0,00
11	- Versorgungsauszahlungen	0,00	-41.450,00	0,00	0,00	-41.450,00	0,00
12	- Ausz. für Sach- und Dienstleistungen	-6.822,51	-8.050,00	0,00	-6.379,66	-1.670,34	0,00
14	- Transferzahlungen	-2.500,00	-2.500,00	0,00	-2.500,00	0,00	0,00
15	- Sonstige Auszahlungen	-335,48	-500,00	0,00	-370,90	-129,10	0,00
16	= Auszahlungen aus lfd. Verwaltungstätigkeit	-57.244,82	-109.750,00	0,00	-73.952,50	-35.797,50	0,00
17	= Saldo aus lfd. Verwaltungstätigkeit (9 und 16)	-57.244,82	-109.750,00	0,00	-73.952,50	-35.797,50	0,00
23	= Einzahlungen aus Investitionstätigkeit	0,00	0,00	0,00	0,00	0,00	0,00
26	- Auszahlg. f.d.Erwerb v.bewegl. Anlagevermögen	-11.334,36	-32.000,00	0,00	-5.707,99	-26.292,01	-6.000,00
30	= Auszahlungen aus Investitionstätigkeit	-11.334,36	-32.000,00	0,00	-5.707,99	-26.292,01	-6.000,00
31	= Saldo aus Investitionstätigkeit (23 und 30)	-11.334,36	-32.000,00	0,00	-5.707,99	-26.292,01	-6.000,00

Jahresabschluss der Stadt Eschweiler für das Jahr 2023

Investitionsübersicht Produkt: 021261502 - Abwehr von Großschadensereignissen und Katastrophenschutz						
Investitionsmaßnahme	Ergebnis 2022	Fortgeschrieb. Ansatz 2023	davon übertragene Ermächtigung	Ergebnis 2023	Vergleich Fortgeschr. Ansatz/Ist	Ermächtigung Folgejahr
2. Unterhalb der festgesetzten Wertgrenze (< 100.000)						
IV00BGA052 Ausstattung Stab außergewöhnliche Ereignisse	-11.334,36	-32.000,00	0,00	-5.707,99	-26.292,01	-6.000,00
26 - Auszahlg. f.d.Erwerb v.bewegl. Anlagevermögen	-11.334,36	-32.000,00	0,00	-5.707,99	-26.292,01	-6.000,00

Jahresabschluss der Stadt Eschweiler für das Jahr 2023

Teilergebnisrechnung							
Produkt: 021271701 - Kranken- und Rettungstransportdienst							
Nr.	Bezeichnung	Ergebnis 2022	Fortgeschrieb. Ansatz 2023	davon übertragene Ermächtigung	Ergebnis 2023	Vergleich Fortgeschr. Ansatz/Ist	Ermächtigung Folgejahr
2	Zuwendungen und allgemeine Umlagen	8.347,79	10.000,00	0,00	2.429,00	7.571,00	0,00
41400000	Zuweisungen u. Zuschüsse f. lfd. Zwecke Bund	8.347,79	10.000,00	0,00	2.429,00	7.571,00	0,00
4	Öffentlich-rechtliche Leistungsentgelte	3.595.859,73	3.370.000,00	0,00	3.102.719,95	267.280,05	0,00
43210600	Gebühren Krankentransporte	1.223.890,42	870.000,00	0,00	808.744,69	61.255,31	0,00
43210700	Gebühren Rettungstransporte	2.371.969,31	2.500.000,00	0,00	2.293.975,26	206.024,74	0,00
7	Sonstige ordentliche Erträge	16.520,65	0,00	0,00	14.712,15	-14.712,15	0,00
45810000	Erträge Zuschreibungen	16.520,65	0,00	0,00	14.712,15	-14.712,15	0,00
10	Ordentliche Erträge	3.620.728,17	3.380.000,00	0,00	3.119.861,10	260.138,90	0,00
11	Personalaufwendungen	-1.882.142,08	-1.908.650,00	0,00	-2.005.340,26	96.690,26	0,00
50110000	Bezüge Beamten	-1.089.318,07	-1.003.150,00	0,00	-1.153.968,42	150.818,42	0,00
50120000	Vergütung tariflich Beschäftigte	-540.004,06	-616.300,00	0,00	-615.383,40	-916,60	0,00
50120100	Zuführung Altersteilzeit Angestelltenentgelt	-10.797,67	0,00	0,00	0,00	0,00	0,00
50190000	Aufwendungen sonstige Beschäftigte	-15.848,57	-5.000,00	0,00	-4.172,12	-827,88	0,00
50220000	Beiträge Versorgungskassen tariflich Beschäftigte	-39.822,50	-47.750,00	0,00	-44.846,69	-2.903,31	0,00
50220100	Zuführung Altersteilzeit Versorgungskassen	-1.504,15	0,00	0,00	0,00	0,00	0,00
50320000	Gesetzl. Soz.Vers. tarifl. Beschäftigten AG-Anteil	-104.433,22	-120.650,00	0,00	-117.536,92	-3.113,08	0,00
50320100	Zuführung Altersteilzeit Sozialversicherung	-3.746,52	0,00	0,00	0,00	0,00	0,00
50410000	Beihilfen und Unterstützungsleist. Beschäftigte	-76.667,32	-115.800,00	0,00	-69.432,71	-46.367,29	0,00
12	Versorgungsaufwendungen	-730.390,17	-858.250,00	0,00	-414.948,54	-443.301,46	0,00
51210000	Beiträge Versorgungskassen Versorgungsempf. Beamte	-585.887,22	-657.550,00	0,00	-350.006,24	-307.543,76	0,00
51410000	Beihilfen, Unterstützungsleistungen Versorgungse.	-144.502,95	-200.700,00	0,00	-64.942,30	-135.757,70	0,00
13	Aufwendungen für Sach- und Dienstleistungen	-308.582,83	-270.500,00	0,00	-286.922,38	16.422,38	0,00
52510200	Reparatur und Wartung KFZ	-74.490,42	-60.000,00	0,00	-68.316,00	8.316,00	0,00
52510400	KFZ-Versicherung	-26.862,54	-28.250,00	0,00	-28.204,46	-45,54	0,00
52510600	Treibstoffe und Strom (nur Kfz)	-50.893,19	-50.000,00	0,00	-37.596,66	-12.403,34	0,00
52550000	Unterhaltung bewegliches Vermögen	-29.839,80	-18.000,00	0,00	-23.540,48	5.540,48	0,00
52810100	Verbrauchsmaterial	-92.145,67	-75.000,00	0,00	-85.619,14	10.619,14	0,00
52840300	Geräte, Ausstattung, Lizenzen unter Wertgrenze	-10.369,71	-12.000,00	0,00	-20.293,80	8.293,80	0,00
52911500	Verwaltungskostenanteil RZVK	-20.301,37	-21.750,00	0,00	-10.257,43	-11.492,57	0,00
52915000	Weiterleitung RTW-Gebühren an Hilfsorganisation	-2.188,53	-5.000,00	0,00	-12.845,56	7.845,56	0,00
52916000	Weiterleitung KTW-Gebühren an Hilfsorganisation	-1.491,60	-500,00	0,00	-248,85	-251,15	0,00
14	Bilanzielle Abschreibungen	-182.049,92	-159.000,00	0,00	-176.228,90	17.228,90	0,00
57110000	Abschreibungen Sachanlagen	-163.750,36	-159.000,00	0,00	-154.740,57	-4.259,43	0,00
57312000	Abschreibung Forderung Erlass/ faktischer Erlass	-18.299,56	0,00	0,00	-21.488,33	21.488,33	0,00
15	Transferaufwendungen	-410.474,91	-410.000,00	0,00	-313.586,39	-96.413,61	0,00
53112000	Zuweisungen an Gemeinden und Gemeindeverbände	-410.474,91	-410.000,00	0,00	-313.586,39	-96.413,61	0,00
16	Sonstige ordentliche Aufwendungen	-209.827,63	-278.500,00	0,00	-326.490,12	47.990,12	0,00
54120600	Ausbildung Notfallsanitäter	-122.052,53	-200.000,00	0,00	-229.426,08	29.426,08	0,00
54120700	Fortbildung	-3.883,50	-4.000,00	0,00	-6.811,25	2.811,25	0,00
54160100	Aufwendungen Dienst- und Schutzkleidung	-56.393,20	-60.000,00	0,00	-69.357,97	9.357,97	0,00
54220900	Softwareaufwand	-6.228,06	-6.500,00	0,00	-6.228,06	-271,94	0,00
54310000	Geschäftsaufwendungen	-6.002,22	-8.000,00	0,00	-6.819,08	-1.180,92	0,00
54760000	Wertveränderung Forderung durch Niederschlagung	-15.268,12	0,00	0,00	-7.847,68	7.847,68	0,00
17	Ordentliche Aufwendungen	-3.723.467,54	-3.884.900,00	0,00	-3.523.516,59	-361.383,41	0,00
18	Ordentliches Ergebnis (10 und 17)	-102.739,37	-504.900,00	0,00	-403.655,49	-101.244,51	0,00
22	Ergebnis der laufenden Verwaltungstätigkeit (18 und 21)	-102.739,37	-504.900,00	0,00	-403.655,49	-101.244,51	0,00
26	Ergebnis (22 und 25)	-102.739,37	-504.900,00	0,00	-403.655,49	-101.244,51	0,00
28	Aufwendungen aus internen Leistungsbeziehungen	-322.529,50	-366.950,00	0,00	0,00	-366.950,00	0,00
58110000	Aufwendungen aus internen Leistungsbeziehungen	-322.529,50	-366.950,00	0,00	0,00	-366.950,00	0,00

Jahresabschluss der Stadt Eschweiler für das Jahr 2023

Teilergebnisrechnung Produkt: 021271701 - Kranken- und Rettungstransportdienst

Nr.	Bezeichnung	Ergebnis 2022	Fortgeschrieb. Ansatz 2023	davon übertragene Ermächtigung	Ergebnis 2023	Vergleich Fortgeschr. Ansatz/Ist	Ermächtigung Folgejahr
29	Ergebnis nach internen Leistungsbeziehungen (26, 27 und 28)	-425.268,87	-871.850,00	0,00	-403.655,49	-468.194,51	0,00

Jahresabschluss der Stadt Eschweiler für das Jahr 2023

Teilfinanzrechnung Produkt: 021271701 - Kranken- und Rettungstransportdienst							
Nr.	Bezeichnung	Ergebnis 2022	Fortgeschrieb. Ansatz 2023	davon übertragene Ermächtigung	Ergebnis 2023	Vergleich Fortgeschr. Ansatz/Ist	Ermächtigung Folgejahr
02	+ Zuwendungen und allgemeine Umlagen	8.567,00	10.000,00	0,00	2.209,79	7.790,21	0,00
04	+ Öffentlich-rechtliche Leistungsentgelte	3.492.783,39	3.370.000,00	0,00	3.174.311,80	195.688,20	0,00
09	= Einzahlungen aus lfd. Verwaltungstätigkeit	3.501.350,39	3.380.000,00	0,00	3.176.521,59	203.478,41	0,00
10	- Personalauszahlungen	-1.732.190,64	-1.908.650,00	0,00	-1.919.453,90	10.803,90	0,00
11	- Versorgungsauszahlungen	0,00	-858.250,00	0,00	0,00	-858.250,00	0,00
12	- Ausz. für Sach- und Dienstleistungen	-285.663,66	-270.500,00	0,00	-282.394,48	11.894,48	0,00
14	- Transferzahlungen	-448.277,56	-410.000,00	0,00	-454.083,05	44.083,05	0,00
15	- Sonstige Auszahlungen	-198.339,40	-278.500,00	0,00	-261.446,26	-17.053,74	0,00
16	= Auszahlungen aus lfd. Verwaltungstätigkeit	-2.664.471,26	-3.725.900,00	0,00	-2.917.377,69	-808.522,31	0,00
17	= Saldo aus lfd. Verwaltungstätigkeit (9 und 16)	836.879,13	-345.900,00	0,00	259.143,90	-605.043,90	0,00
23	= Einzahlungen aus Investitionstätigkeit	0,00	0,00	0,00	0,00	0,00	0,00
25	- Auszahlg. f. Baumaßnahmen	-24.800,00	-280.000,00	0,00	-117.774,40	-162.225,60	-122.000,00
26	- Auszahlg. f.d.Erwerb v.bewegl. Anlagevermögen	-34.663,55	-75.000,00	-40.000,00	-32.514,72	-42.485,28	-7.000,00
30	= Auszahlungen aus Investitionstätigkeit	-59.463,55	-355.000,00	-40.000,00	-150.289,12	-204.710,88	-129.000,00
31	= Saldo aus Investitionstätigkeit (23 und 30)	-59.463,55	-355.000,00	-40.000,00	-150.289,12	-204.710,88	-129.000,00

Jahresabschluss der Stadt Eschweiler für das Jahr 2023

Investitionsübersicht Produkt: 021271701 - Kranken- und Rettungstransportdienst						
Investitionsmaßnahme	Ergebnis 2022	Fortgeschrieb. Ansatz 2023	davon übertragene Ermächtigung	Ergebnis 2023	Vergleich Fortgeschr. Ansatz/Ist	Ermächtigung Folgejahr
1. Oberhalb der festgesetzten Wertgrenze (> 100.000)						
IV23AIB023 Rettungstransportwagen RTW6 (Zusatz 3)	0,00	-240.000,00	0,00	-117.774,40	-122.225,60	-122.000,00
25 - Auszahlg. f. Baumaßnahmen	0,00	-240.000,00	0,00	-117.774,40	-122.225,60	-122.000,00
2. Unterhalb der festgesetzten Wertgrenze (< 100.000)						
IV00BGA040 Ausstattung medizinische Geräte	-34.663,55	-75.000,00	-40.000,00	-32.514,72	-42.485,28	-7.000,00
26 - Auszahlg. f.d.Erwerb v.bewegl. Anlagevermögen	-34.663,55	-75.000,00	-40.000,00	-32.514,72	-42.485,28	-7.000,00
IV23AIB026 Digitalisierung Rettungsdienst	0,00	-40.000,00	0,00	0,00	-40.000,00	0,00
25 - Auszahlg. f. Baumaßnahmen	0,00	-40.000,00	0,00	0,00	-40.000,00	0,00

Jahresabschluss der Stadt Eschweiler für das Jahr 2023

Teilergebnisrechnung Produkt: 032110101 - Grundschulen							
Nr.	Bezeichnung	Ergebnis 2022	Fortgeschrieb. Ansatz 2023	davon übertragene Ermächtigung	Ergebnis 2023	Vergleich Fortgeschr. Ansatz/Ist	Ermächtigung Folgejahr
2	Zuwendungen und allgemeine Umlagen	2.583.002,23	2.500.800,00	0,00	2.399.273,32	101.526,68	0,00
41410000	Zuweisungen u. Zuschüsse vom Land f. lfd. Zwecke	26.622,84	121.400,00	0,00	33.004,42	88.395,58	0,00
41410200	LZW offene Ganztagschulen	2.541.845,51	2.344.300,00	0,00	2.348.726,40	-4.426,40	0,00
41610000	Erträge aus der Aufl. von SoPo aus ZW v. Bund	1.065,44	1.500,00	0,00	1.065,44	434,56	0,00
41620000	Erträge aus der Aufl. von SoPo aus ZW vom Land	12.448,77	32.600,00	0,00	15.457,40	17.142,60	0,00
41690000	E. a. d. Aufl. v. SoPo aus ZW v. übrigen Bereichen	1.019,67	1.000,00	0,00	1.019,66	-19,66	0,00
4	Öffentlich-rechtliche Leistungsentgelte	685.730,00	770.800,00	0,00	779.050,00	-8.250,00	0,00
43212500	Elternbeiträge Offene Ganztagschule	685.730,00	770.800,00	0,00	779.050,00	-8.250,00	0,00
5	Privatrechtliche Leistungsentgelte	2.361,00	9.200,00	0,00	9.846,36	-646,36	0,00
44110100	Mieten und Pachten	2.361,00	9.200,00	0,00	9.846,36	-646,36	0,00
6	Kostenerstattungen und Kostenumlagen	11.149,83	0,00	0,00	16.120,35	-16.120,35	0,00
44880000	Erstattungen übrige Bereiche	11.149,83	0,00	0,00	16.120,35	-16.120,35	0,00
7	Sonstige ordentliche Erträge	63.313,74	0,00	0,00	72.075,44	-72.075,44	0,00
45810000	Erträge Zuschreibungen	63.313,74	0,00	0,00	72.075,44	-72.075,44	0,00
10	Ordentliche Erträge	3.345.556,80	3.280.800,00	0,00	3.276.365,47	4.434,53	0,00
11	Personalaufwendungen	-3.890.880,77	-4.476.700,00	0,00	-4.485.913,04	9.213,04	0,00
50120000	Vergütung tariflich Beschäftigte	-433.451,96	-442.250,00	0,00	-506.413,08	64.163,08	0,00
50190000	Aufwendungen sonstige Beschäftigte	-3.322.721,13	-3.828.650,00	0,00	-3.831.254,77	2.604,77	0,00
50190200	Honorare Betreuung Schüler nach Unterricht	-10.000,00	-85.000,00	0,00	-10.000,00	-75.000,00	0,00
50220000	Beiträge Versorgungskassen tariflich Beschäftigte	-27.613,72	-34.250,00	0,00	-30.380,07	-3.869,93	0,00
50320000	Gesetzl. Soz.Vers. tarifl. Beschäftigten AG-Anteil	-97.093,96	-86.550,00	0,00	-107.865,12	21.315,12	0,00
13	Aufwendungen für Sach- und Dienstleistungen	-417.900,54	-411.800,00	0,00	-84.166,58	-327.633,42	0,00
52419600	Unterhaltung Grünflächen und Aufbauten	-54.974,33	-100.000,00	0,00	-74.472,11	-25.527,89	0,00
52550000	Unterhaltung bewegliches Vermögen	-18.272,76	-8.900,00	0,00	-11.843,00	2.943,00	0,00
52810000	Aufwendungen sonstige Sachleistungen	-4.860,77	-3.000,00	0,00	-5.504,81	2.504,81	0,00
52810100	Verbrauchsmaterial	-5.828,69	-10.000,00	0,00	-9.418,57	-581,43	0,00
52810800	Schulausstattung	-16.332,45	-20.000,00	0,00	-23.485,30	3.485,30	0,00
52840300	Geräte, Ausstattung, Lizenzen unter Wertgrenze	-8.978,29	-18.000,00	0,00	-15.937,31	-2.062,69	0,00
52910000	Aufwendungen sonstige Dienstleistungen	-305.432,35	-50.000,00	0,00	63.155,43	-113.155,43	0,00
52910010	Aufwendungen Entsorgung	-3.220,90	-1.900,00	0,00	-6.660,91	4.760,91	0,00
52910020	Qualitätsentwicklung OGS	0,00	-200.000,00	0,00	0,00	-200.000,00	0,00
14	Bilanzielle Abschreibungen	-130.777,28	-89.100,00	0,00	-140.042,13	50.942,13	0,00
57010000	Abschreibungen immaterielles Vermögen	0,00	-100,00	0,00	0,00	-100,00	0,00
57110000	Abschreibungen Sachanlagen	-52.525,75	-89.000,00	0,00	-60.134,20	-28.865,80	0,00
57312000	Abschreibung Forderung Erlass/ faktischer Erlass	-78.251,53	0,00	0,00	-79.907,93	79.907,93	0,00
16	Sonstige ordentliche Aufwendungen	-60.191,01	-20.400,00	0,00	-65.802,68	45.402,68	0,00
54310000	Geschäftsaufwendungen	-23.389,95	-20.000,00	0,00	-28.061,50	8.061,50	0,00
54760000	Wertveränderung Forderung durch Niederschlagung	-36.472,06	0,00	0,00	-37.572,18	37.572,18	0,00
54990200	Mitgliedsbeiträge	-329,00	-400,00	0,00	-169,00	-231,00	0,00
17	Ordentliche Aufwendungen	-4.499.749,60	-4.998.000,00	0,00	-4.775.924,43	-222.075,57	0,00
18	Ordentliches Ergebnis (10 und 17)	-1.154.192,80	-1.717.200,00	0,00	-1.499.558,96	-217.641,04	0,00
22	Ergebnis der laufenden Verwaltungstätigkeit (18 und 21)	-1.154.192,80	-1.717.200,00	0,00	-1.499.558,96	-217.641,04	0,00
23	Außerordentliche Erträge	384.698,66	124.100,00	0,00	539.776,07	-415.676,07	0,00
49300000	Außerordentliche Erträge Flutkatastrophe 2021	384.698,66	124.100,00	0,00	539.776,07	-415.676,07	0,00
24	Außerordentliche Aufwendungen	-384.698,66	-124.100,00	0,00	-539.776,07	415.676,07	0,00
59300000	Außerordentliche Aufwendungen Flutkatastrophe 2021	-384.698,66	-124.100,00	0,00	-539.776,07	415.676,07	0,00
26	Ergebnis (22 und 25)	-1.154.192,80	-1.717.200,00	0,00	-1.499.558,96	-217.641,04	0,00
28	Aufwendungen aus internen Leistungsbeziehungen	-35.950,00	-32.600,00	0,00	-33.597,86	997,86	0,00
58110000	Aufwendungen aus internen Leistungsbeziehungen	-35.950,00	-32.600,00	0,00	-33.597,86	997,86	0,00

Jahresabschluss der Stadt Eschweiler für das Jahr 2023

Teilergebnisrechnung

Produkt: 032110101 - Grundschulen

Nr.	Bezeichnung	Ergebnis 2022	Fortgeschrieb. Ansatz 2023	davon übertragene Ermächtigung	Ergebnis 2023	Vergleich Fortgeschr. Ansatz/Ist	Ermächtigung Folgejahr
29	Ergebnis nach internen Leistungsbeziehungen (26, 27 und 28)	-1.190.142,80	-1.749.800,00	0,00	-1.533.156,82	-216.643,18	0,00

Jahresabschluss der Stadt Eschweiler für das Jahr 2023

Teilfinanzrechnung Produkt: 032110101 - Grundschulen							
Nr.	Bezeichnung	Ergebnis 2022	Fortgeschrieb. Ansatz 2023	davon übertragene Ermächtigung	Ergebnis 2023	Vergleich Fortgeschr. Ansatz/Ist	Ermächtigung Folgejahr
02	+ Zuwendungen und allgemeine Umlagen	2.431.138,42	2.465.700,00	0,00	2.276.617,73	189.082,27	0,00
04	+ Öffentlich-rechtliche Leistungsentgelte	630.499,82	770.800,00	0,00	740.630,06	30.169,94	0,00
05	+ Privatrechtliche Leistungsentgelte	1.084,25	9.200,00	0,00	11.040,36	-1.840,36	0,00
06	+ Kostenerstattungen, Kostenumlagen	11.540,17	0,00	0,00	4.701,55	-4.701,55	0,00
07	+ Sonstige Einzahlungen	0,00	124.100,00	0,00	270.000,00	-145.900,00	0,00
09	= Einzahlungen aus lfd. Verwaltungstätigkeit	3.074.262,66	3.369.800,00	0,00	3.302.989,70	66.810,30	0,00
10	- Personalauszahlungen	-4.043.432,03	-4.476.700,00	0,00	-4.487.367,23	10.667,23	0,00
12	- Ausz. für Sach- und Dienstleistungen	-418.041,16	-411.800,00	0,00	-101.108,31	-310.691,69	0,00
15	- Sonstige Auszahlungen	-410.990,49	-144.500,00	0,00	-567.761,19	423.261,19	0,00
16	= Auszahlungen aus lfd. Verwaltungstätigkeit	-4.872.463,68	-5.033.000,00	0,00	-5.156.236,73	123.236,73	0,00
17	= Saldo aus lfd. Verwaltungstätigkeit (9 und 16)	-1.798.201,02	-1.663.200,00	0,00	-1.853.247,03	190.047,03	0,00
22	+ Sonstige Investitionseinzahlungen	186.342,48	174.700,00	0,00	0,00	174.700,00	0,00
23	= Einzahlungen aus Investitionstätigkeit	186.342,48	174.700,00	0,00	0,00	174.700,00	0,00
25	- Auszahlg. f. Baumaßnahmen	-190.417,45	-487.200,00	-206.000,00	-139.989,24	-347.210,76	-77.000,00
26	- Auszahlg. f.d.Erwerb v.bewegl. Anlagevermögen	-104.889,35	-272.300,00	-46.000,00	-160.477,65	-111.822,35	-98.000,00
30	= Auszahlungen aus Investitionstätigkeit	-295.306,80	-759.500,00	-252.000,00	-300.466,89	-459.033,11	-175.000,00
31	= Saldo aus Investitionstätigkeit (23 und 30)	-108.964,32	-584.800,00	-252.000,00	-300.466,89	-284.333,11	-175.000,00

Jahresabschluss der Stadt Eschweiler für das Jahr 2023

Investitionsübersicht Produkt: 032110101 - Grundschulen						
Investitionsmaßnahme	Ergebnis 2022	Fortgeschrieb. Ansatz 2023	davon übertragene Ermächtigung	Ergebnis 2023	Vergleich Fortgeschr. Ansatz/Ist	Ermächtigung Folgejahr
1. Oberhalb der festgesetzten Wertgrenze (> 100.000)						
IV21WAP043 GS Weisweiler: Ausstattung, Außenbereich	-2.778,60	0,00	0,00	-21.181,91	21.181,91	0,00
22 + Sonstige Investitionseinzahlungen	0,00	174.700,00	0,00	0,00	174.700,00	0,00
25 - Auszahlg. f. Baumaßnahmen	-2.778,60	-174.700,00	0,00	-21.181,91	-153.518,09	0,00
IV21WAP045 GS Weisweiler: Sonstige Schäden	-384.122,66	0,00	0,00	-269.776,07	269.776,07	0,00
07 + Sonstige Einzahlungen	0,00	542.857,67	0,00	270.000,00	272.857,67	0,00
15 - Sonstige Auszahlungen	-384.122,66	-542.857,67	0,00	-539.776,07	-3.081,60	0,00
2. Unterhalb der festgesetzten Wertgrenze (< 100.000)						
IV00AIB012 Ausstattung OGS Stadtmitte	-96.381,15	-58.000,00	0,00	0,00	-58.000,00	-58.000,00
22 + Sonstige Investitionseinzahlungen	-96.381,15	0,00	0,00	0,00	0,00	0,00
25 - Auszahlg. f. Baumaßnahmen	0,00	-58.000,00	0,00	0,00	-58.000,00	-58.000,00
IV00AIB013 Ausstattung OGS Eduard-Mörke-Schule	-20.035,69	-147.571,13	-114.000,00	-33.237,75	-114.333,38	0,00
22 + Sonstige Investitionseinzahlungen	-0,02	0,00	0,00	0,00	0,00	0,00
25 - Auszahlg. f. Baumaßnahmen	-20.035,67	-147.571,13	-114.000,00	-33.237,75	-114.333,38	0,00
IV00AIB014 Ausstattung OGS Bohl	-798,00	-82.000,00	-72.000,00	-62.932,21	-19.067,79	-19.000,00
25 - Auszahlg. f. Baumaßnahmen	-798,00	-82.000,00	-72.000,00	-62.932,21	-19.067,79	-19.000,00
IV00AIB015 Ausstattung OGS Kinzweiler	-51.784,44	-21.087,48	-20.000,00	-17.300,98	-3.786,50	0,00
25 - Auszahlg. f. Baumaßnahmen	-51.784,44	-21.087,48	-20.000,00	-17.300,98	-3.786,50	0,00
IV00AIB020 Ausstattung OGS Dürwiß	-17.022,21	-3.841,39	0,00	-2.839,39	-1.002,00	0,00
22 + Sonstige Investitionseinzahlungen	14.897,59	0,00	0,00	0,00	0,00	0,00
25 - Auszahlg. f. Baumaßnahmen	-31.919,80	-3.841,39	0,00	-2.839,39	-1.002,00	0,00
IV00BGA007 Ausstattung KGS Barbara Hauptstandort Stich	-3.852,57	-44.140,99	-29.000,00	-32.053,10	-12.087,89	-6.000,00
26 - Auszahlg. f.d.Erwerb v.bewegl. Anlagevermögen	-3.852,57	-44.140,99	-29.000,00	-32.053,10	-12.087,89	-6.000,00
IV00BGA008 Ausstattung KGS Bergrath inklusive Turnhalle	0,00	-82.000,00	-17.000,00	-16.713,16	-65.286,84	-65.000,00
26 - Auszahlg. f.d.Erwerb v.bewegl. Anlagevermögen	0,00	-82.000,00	-17.000,00	-16.713,16	-65.286,84	-65.000,00
IV00BGA010 Ausstattung KGS Dürwiß	-551,74	0,00	0,00	0,00	0,00	0,00
26 - Auszahlg. f.d.Erwerb v.bewegl. Anlagevermögen	-551,74	0,00	0,00	0,00	0,00	0,00
IV00BGA012 Ausstattung KGS Kinzweiler inklusive Turnhalle	-15.135,97	0,00	0,00	0,00	0,00	0,00
26 - Auszahlg. f.d.Erwerb v.bewegl. Anlagevermögen	-15.135,97	0,00	0,00	0,00	0,00	0,00
IV00BGA013 Ausstattung KGS Röhe inklusive Turnhalle	-9.926,62	-75.500,00	0,00	-57.768,65	-17.731,35	-13.000,00
26 - Auszahlg. f.d.Erwerb v.bewegl. Anlagevermögen	-9.926,62	-75.500,00	0,00	-57.768,65	-17.731,35	-13.000,00
IV00BGA014 Ausstattung KGS Barbara Teilstandort Röthgen	0,00	-22.000,00	0,00	-5.630,19	-16.369,81	-14.000,00
26 - Auszahlg. f.d.Erwerb v.bewegl. Anlagevermögen	0,00	-22.000,00	0,00	-5.630,19	-16.369,81	-14.000,00
IV00BGA016 Ausstattung KGS Don-Bosco	0,00	-28.659,01	0,00	-28.659,01	0,00	0,00
26 - Auszahlg. f.d.Erwerb v.bewegl. Anlagevermögen	0,00	-28.659,01	0,00	-28.659,01	0,00	0,00
IV22BGA004 Spielgeräte Bewegungsförderung	-6.856,38	-20.000,00	0,00	-19.653,54	-346,46	0,00
26 - Auszahlg. f.d.Erwerb v.bewegl. Anlagevermögen	-6.856,38	-20.000,00	0,00	-19.653,54	-346,46	0,00

Jahresabschluss der Stadt Eschweiler für das Jahr 2023

Teilergebnisrechnung Produkt: 032120101 - Hauptschulen							
Nr.	Bezeichnung	Ergebnis 2022	Fortgeschrieb. Ansatz 2023	davon übertragene Ermächtigung	Ergebnis 2023	Vergleich Fortgeschr. Ansatz/Ist	Ermächtigung Folgejahr
2	Zuwendungen und allgemeine Umlagen	26.241,49	23.900,00	0,00	16.175,54	7.724,46	0,00
41410000	Zuweisungen u. Zuschüsse vom Land f. lfd. Zwecke	21.140,00	18.400,00	0,00	10.930,00	7.470,00	0,00
41610000	Erträge aus der Aufl. von SoPo aus ZW v. Bund	55,90	100,00	0,00	55,89	44,11	0,00
41620000	Erträge aus der Aufl. von SoPo aus ZW vom Land	5.045,59	5.400,00	0,00	5.189,65	210,35	0,00
5	Privatrechtliche Leistungsentgelte	9.840,36	9.500,00	0,00	6.077,60	3.422,40	0,00
44110100	Mieten und Pachten	9.840,36	9.000,00	0,00	6.077,60	2.922,40	0,00
44210100	Erträge aus Verkauf	0,00	500,00	0,00	0,00	500,00	0,00
6	Kostenerstattungen und Kostenumlagen	29,00	50,00	0,00	579,98	-529,98	0,00
44880000	Erstattungen übrige Bereiche	29,00	50,00	0,00	579,98	-529,98	0,00
7	Sonstige ordentliche Erträge	17,94	0,00	0,00	0,00	0,00	0,00
45810000	Erträge Zuschreibungen	17,94	0,00	0,00	0,00	0,00	0,00
10	Ordentliche Erträge	36.128,79	33.450,00	0,00	22.833,12	10.616,88	0,00
11	Personalaufwendungen	-73.300,62	-71.550,00	0,00	-65.833,75	-5.716,25	0,00
50120000	Vergütung tariflich Beschäftigte	-40.927,99	-41.750,00	0,00	-43.583,62	1.833,62	0,00
50190200	Honorare Betreuung Schüler nach Unterricht	-21.140,00	-18.400,00	0,00	-10.930,00	-7.470,00	0,00
50220000	Beiträge Versorgungskassen tariflich Beschäftigte	-3.207,99	-3.250,00	0,00	-3.169,84	-80,16	0,00
50320000	Gesetzl. Soz.Vers. tarifl. Beschäftigten AG-Anteil	-8.024,64	-8.150,00	0,00	-8.150,29	0,29	0,00
13	Aufwendungen für Sach- und Dienstleistungen	-47.944,35	-72.500,00	0,00	-23.475,02	-49.024,98	0,00
52419600	Unterhaltung Grünflächen und Aufbauten	-4.700,96	-9.000,00	0,00	-7.054,38	-1.945,62	0,00
52550000	Unterhaltung bewegliches Vermögen	-659,97	-1.500,00	0,00	-2.337,97	837,97	0,00
52810100	Verbrauchsmaterial	0,00	-1.500,00	0,00	-2.007,06	507,06	0,00
52810800	Schulausstattung	-897,82	-1.500,00	0,00	-1.774,78	274,78	0,00
52840300	Geräte, Ausstattung, Lizenzen unter Wertgrenze	0,00	-500,00	0,00	-34,90	-465,10	0,00
52910000	Aufwendungen sonstige Dienstleistungen	-41.619,01	-58.000,00	0,00	-9.940,33	-48.059,67	0,00
52910010	Aufwendungen Entsorgung	-66,59	-500,00	0,00	-325,60	-174,40	0,00
14	Bilanzielle Abschreibungen	-9.783,55	-21.600,00	0,00	-10.171,72	-11.428,28	0,00
57010000	Abschreibungen immaterielles Vermögen	-704,46	-600,00	0,00	-1.216,93	616,93	0,00
57110000	Abschreibungen Sachanlagen	-9.079,09	-21.000,00	0,00	-8.954,79	-12.045,21	0,00
16	Sonstige ordentliche Aufwendungen	-1.473,06	-2.550,00	0,00	-1.873,38	-676,62	0,00
54310000	Geschäftsaufwendungen	-1.443,06	-2.500,00	0,00	-1.843,38	-656,62	0,00
54990200	Mitgliedsbeiträge	-30,00	-50,00	0,00	-30,00	-20,00	0,00
17	Ordentliche Aufwendungen	-132.501,58	-168.200,00	0,00	-101.353,87	-66.846,13	0,00
18	Ordentliches Ergebnis (10 und 17)	-96.372,79	-134.750,00	0,00	-78.520,75	-56.229,25	0,00
22	Ergebnis der laufenden Verwaltungstätigkeit (18 und 21)	-96.372,79	-134.750,00	0,00	-78.520,75	-56.229,25	0,00
23	Außerordentliche Erträge	261.489,19	61.150,00	0,00	209.171,34	-148.021,34	0,00
49300000	Außerordentliche Erträge Flutkatastrophe 2021	261.489,19	61.150,00	0,00	209.171,34	-148.021,34	0,00
24	Außerordentliche Aufwendungen	-261.489,19	-61.150,00	0,00	-165.910,20	104.760,20	0,00
59300000	Außerordentliche Aufwendungen Flutkatastrophe 2021	-261.489,19	-61.150,00	0,00	-165.910,20	104.760,20	0,00
25	Außerordentliches Ergebnis (23 und 24)	0,00	0,00	0,00	43.261,14	-43.261,14	0,00
26	Ergebnis (22 und 25)	-96.372,79	-134.750,00	0,00	-35.259,61	-99.490,39	0,00
29	Ergebnis nach internen Leistungsbeziehungen (26, 27 und 28)	-96.372,79	-134.750,00	0,00	-35.259,61	-99.490,39	0,00

Jahresabschluss der Stadt Eschweiler für das Jahr 2023

Teilfinanzrechnung Produkt: 032120101 - Hauptschulen							
Nr.	Bezeichnung	Ergebnis 2022	Fortgeschrieb. Ansatz 2023	davon übertragene Ermächtigung	Ergebnis 2023	Vergleich Fortgeschr. Ansatz/Ist	Ermächtigung Folgejahr
02	+ Zuwendungen und allgemeine Umlagen	21.140,00	18.400,00	0,00	10.930,00	7.470,00	0,00
05	+ Privatrechtliche Leistungsentgelte	9.303,36	9.500,00	0,00	6.886,60	2.613,40	0,00
06	+ Kostenerstattungen, Kostenumlagen	46,94	50,00	0,00	579,98	-529,98	0,00
07	+ Sonstige Einzahlungen	0,00	61.150,00	0,00	600.000,00	-538.850,00	0,00
09	= Einzahlungen aus lfd. Verwaltungstätigkeit	30.490,30	89.100,00	0,00	618.396,58	-529.296,58	0,00
10	- Personalauszahlungen	-73.300,62	-71.550,00	0,00	-65.833,75	-5.716,25	0,00
12	- Ausz. für Sach- und Dienstleistungen	-55.597,63	-72.500,00	0,00	-25.399,84	-47.100,16	0,00
15	- Sonstige Auszahlungen	-262.708,55	-63.700,00	0,00	-167.783,58	104.083,58	0,00
16	= Auszahlungen aus lfd. Verwaltungstätigkeit	-391.606,80	-207.750,00	0,00	-259.017,17	51.267,17	0,00
17	= Saldo aus lfd. Verwaltungstätigkeit (9 und 16)	-361.116,50	-118.650,00	0,00	359.379,41	-478.029,41	0,00
22	+ Sonstige Investitionseinzahlungen	0,00	729.300,00	0,00	37.500,00	691.800,00	0,00
23	= Einzahlungen aus Investitionstätigkeit	0,00	729.300,00	0,00	37.500,00	691.800,00	0,00
25	- Auszahlg. f. Baumaßnahmen	-89.755,06	-729.300,00	0,00	-104.027,12	-625.272,88	0,00
26	- Auszahlg. f.d.Erwerb v.bewegl. Anlagevermögen	-3.464,69	-2.000,00	0,00	-683,30	-1.316,70	0,00
30	= Auszahlungen aus Investitionstätigkeit	-93.219,75	-731.300,00	0,00	-104.710,42	-626.589,58	0,00
31	= Saldo aus Investitionstätigkeit (23 und 30)	-93.219,75	-2.000,00	0,00	-67.210,42	65.210,42	0,00

Jahresabschluss der Stadt Eschweiler für das Jahr 2023

Investitionsübersicht Produkt: 032120101 - Hauptschulen						
Investitionsmaßnahme	Ergebnis 2022	Fortgeschrieb. Ansatz 2023	davon übertragene Ermächtigung	Ergebnis 2023	Vergleich Fortgeschr. Ansatz/lst	Ermächtigung Folgejahr
1. Oberhalb der festgesetzten Wertgrenze (> 100.000)						
IV21WAP023 SZ Stadtmitte: Ausstattung, Außenbereich	-89.755,06	0,00	0,00	-89.546,16	89.546,16	0,00
22 + Sonstige Investitionseinzahlungen	0,00	729.300,00	0,00	0,00	729.300,00	0,00
25 - Auszahlg. f. Baumaßnahmen	-89.755,06	-729.300,00	0,00	-89.546,16	-639.753,84	0,00
IV21WAP025 SZ Stadtmitte: Sonstige Schäden	-260.537,43	0,00	0,00	434.089,80	-434.089,80	0,00
07 + Sonstige Einzahlungen	0,00	217.150,00	0,00	600.000,00	-382.850,00	0,00
15 - Sonstige Auszahlungen	-260.537,43	-217.150,00	0,00	-165.910,20	-51.239,80	0,00
2. Unterhalb der festgesetzten Wertgrenze (< 100.000)						
IV00BGA019 Ausstattung Hauptschule Stadtmitte	-2.838,15	-1.316,70	0,00	0,00	-1.316,70	0,00
26 - Auszahlg. f.d.Erwerb v.bewegl. Anlagevermögen	-2.838,15	-1.316,70	0,00	0,00	-1.316,70	0,00
IV00IMV004 Beschaffung DV-Software	-626,54	-683,30	0,00	-683,30	0,00	0,00
26 - Auszahlg. f.d.Erwerb v.bewegl. Anlagevermögen	-626,54	-683,30	0,00	-683,30	0,00	0,00
IV23AIB041 Ausstattung Calisthenics-Anlage	0,00	0,00	0,00	23.019,04	-23.019,04	0,00
22 + Sonstige Investitionseinzahlungen	0,00	37.500,00	0,00	37.500,00	0,00	0,00
25 - Auszahlg. f. Baumaßnahmen	0,00	-37.500,00	0,00	-14.480,96	-23.019,04	0,00

Jahresabschluss der Stadt Eschweiler für das Jahr 2023

Teilergebnisrechnung Produkt: 032150101 - Realschule							
Nr.	Bezeichnung	Ergebnis 2022	Fortgeschrieb. Ansatz 2023	davon übertragene Ermächtigung	Ergebnis 2023	Vergleich Fortgeschr. Ansatz/Ist	Ermächtigung Folgejahr
2	Zuwendungen und allgemeine Umlagen	36.850,75	37.700,00	0,00	20.508,94	17.191,06	0,00
41410000	Zuweisungen u. Zuschüsse vom Land f. lfd. Zwecke	36.360,00	36.900,00	0,00	19.610,95	17.289,05	0,00
41620000	Erträge aus der Aufl. von SoPo aus ZW vom Land	490,75	800,00	0,00	490,71	309,29	0,00
41680000	E. a. d. Aufl. v. SoPo aus ZW v. privaten Untern.	0,00	0,00	0,00	407,28	-407,28	0,00
5	Privatrechtliche Leistungsentgelte	377,00	850,00	0,00	216,00	634,00	0,00
44210100	Erträge aus Verkauf	377,00	850,00	0,00	216,00	634,00	0,00
6	Kostenerstattungen und Kostenumlagen	9.143,39	50,00	0,00	2.226,24	-2.176,24	0,00
44880000	Erstattungen übrige Bereiche	9.143,39	50,00	0,00	2.226,24	-2.176,24	0,00
10	Ordentliche Erträge	46.371,14	38.600,00	0,00	22.951,18	15.648,82	0,00
11	Personalaufwendungen	-223.069,64	-227.300,00	0,00	-166.564,97	-60.735,03	0,00
50120000	Vergütung tariflich Beschäftigte	-145.022,70	-149.550,00	0,00	-115.442,72	-34.107,28	0,00
50190200	Honorare Betreuung Schüler nach Unterricht	-36.360,00	-36.900,00	0,00	-19.610,95	-17.289,05	0,00
50220000	Beiträge Versorgungskassen tariflich Beschäftigte	-11.429,64	-11.600,00	0,00	-8.531,21	-3.068,79	0,00
50320000	Gesetzl. Soz.Vers. tarifl. Beschäftigten AG-Anteil	-30.257,30	-29.250,00	0,00	-22.980,09	-6.269,91	0,00
13	Aufwendungen für Sach- und Dienstleistungen	-13.149,87	-27.700,00	0,00	-14.765,39	-12.934,61	0,00
52419600	Unterhaltung Grünflächen und Aufbauten	-5.809,19	-20.000,00	0,00	-6.368,37	-13.631,63	0,00
52810100	Verbrauchsmaterial	-1.500,00	-1.500,00	0,00	-2.373,17	873,17	0,00
52810800	Schulausstattung	-4.119,29	-5.000,00	0,00	-4.977,27	-22,73	0,00
52840300	Geräte, Ausstattung, Lizenzen unter Wertgrenze	-1.608,93	-1.000,00	0,00	-589,91	-410,09	0,00
52910010	Aufwendungen Entsorgung	-112,46	-200,00	0,00	-456,67	256,67	0,00
14	Bilanzielle Abschreibungen	-2.170,16	-6.000,00	0,00	-2.733,11	-3.266,89	0,00
57010000	Abschreibungen immaterielles Vermögen	-58,16	0,00	0,00	-257,20	257,20	0,00
57110000	Abschreibungen Sachanlagen	-2.112,00	-6.000,00	0,00	-2.475,91	-3.524,09	0,00
16	Sonstige ordentliche Aufwendungen	-4.609,48	-10.050,00	0,00	-10.678,40	628,40	0,00
54310000	Geschäftsaufwendungen	-4.579,48	-10.000,00	0,00	-10.648,40	648,40	0,00
54990200	Mitgliedsbeiträge	-30,00	-50,00	0,00	-30,00	-20,00	0,00
17	Ordentliche Aufwendungen	-242.999,15	-271.050,00	0,00	-194.741,87	-76.308,13	0,00
18	Ordentliches Ergebnis (10 und 17)	-196.628,01	-232.450,00	0,00	-171.790,69	-60.659,31	0,00
22	Ergebnis der laufenden Verwaltungstätigkeit (18 und 21)	-196.628,01	-232.450,00	0,00	-171.790,69	-60.659,31	0,00
23	Außerordentliche Erträge	998.288,55	846.150,00	0,00	853.100,35	-6.950,35	0,00
49300000	Außerordentliche Erträge Flutkatastrophe 2021	998.288,55	846.150,00	0,00	853.100,35	-6.950,35	0,00
24	Außerordentliche Aufwendungen	-998.288,55	-846.150,00	0,00	-853.100,35	6.950,35	0,00
59300000	Außerordentliche Aufwendungen Flutkatastrophe 2021	-998.288,55	-846.150,00	0,00	-853.100,35	6.950,35	0,00
26	Ergebnis (22 und 25)	-196.628,01	-232.450,00	0,00	-171.790,69	-60.659,31	0,00
29	Ergebnis nach internen Leistungsbeziehungen (26, 27 und 28)	-196.628,01	-232.450,00	0,00	-171.790,69	-60.659,31	0,00

Jahresabschluss der Stadt Eschweiler für das Jahr 2023

Teilfinanzrechnung Produkt: 032150101 - Realschule							
Nr.	Bezeichnung	Ergebnis 2022	Fortgeschrieb. Ansatz 2023	davon übertragene Ermächtigung	Ergebnis 2023	Vergleich Fortgeschr. Ansatz/Ist	Ermächtigung Folgejahr
02	+ Zuwendungen und allgemeine Umlagen	36.360,00	36.900,00	0,00	19.610,95	17.289,05	0,00
05	+ Privatrechtliche Leistungsentgelte	377,00	850,00	0,00	216,00	634,00	0,00
06	+ Kostenerstattungen, Kostenumlagen	4.003,69	50,00	0,00	3.827,12	-3.777,12	0,00
07	+ Sonstige Einzahlungen	952,00	846.150,00	0,00	599.048,00	247.102,00	0,00
09	= Einzahlungen aus lfd. Verwaltungstätigkeit	41.692,69	883.950,00	0,00	622.702,07	261.247,93	0,00
10	- Personalauszahlungen	-223.069,64	-227.300,00	0,00	-166.564,97	-60.735,03	0,00
12	- Ausz. für Sach- und Dienstleistungen	-13.858,43	-27.700,00	0,00	-17.008,63	-10.691,37	0,00
15	- Sonstige Auszahlungen	-1.004.383,15	-856.200,00	0,00	-863.778,75	7.578,75	0,00
16	= Auszahlungen aus lfd. Verwaltungstätigkeit	-1.241.311,22	-1.111.200,00	0,00	-1.047.352,35	-63.847,65	0,00
17	= Saldo aus lfd. Verwaltungstätigkeit (9 und 16)	-1.199.618,53	-227.250,00	0,00	-424.650,28	197.400,28	0,00
22	+ Sonstige Investitionseinzahlungen	15.338,62	377.500,00	0,00	521.432,00	-143.932,00	0,00
23	= Einzahlungen aus Investitionstätigkeit	15.338,62	377.500,00	0,00	521.432,00	-143.932,00	0,00
25	- Auszahlg. f. Baumaßnahmen	-36.749,95	-377.500,00	0,00	-745.499,20	367.999,20	0,00
26	- Auszahlg. f.d.Erwerb v.bewegl. Anlagevermögen	-3.756,75	-2.000,00	0,00	-16.924,65	14.924,65	0,00
30	= Auszahlungen aus Investitionstätigkeit	-40.506,70	-379.500,00	0,00	-762.423,85	382.923,85	0,00
31	= Saldo aus Investitionstätigkeit (23 und 30)	-25.168,08	-2.000,00	0,00	-240.991,85	238.991,85	0,00

Jahresabschluss der Stadt Eschweiler für das Jahr 2023

Investitionsübersicht Produkt: 032150101 - Realschule						
Investitionsmaßnahme	Ergebnis 2022	Fortgeschrieb. Ansatz 2023	davon übertragene Ermächtigung	Ergebnis 2023	Vergleich Fortgeschr. Ansatz/Ist	Ermächtigung Folgejahr
1. Oberhalb der festgesetzten Wertgrenze (> 100.000)						
IV00IMV009 Beschaffung DV-Software	-581,55	-634,03	0,00	-634,03	0,00	0,00
26 - Auszahlg. f.d.Erwerb v.bewegl. Anlagevermögen	-581,55	-634,03	0,00	-634,03	0,00	0,00
IV21WAP013 RS Patternhof: Ausstattung, Außenbereich	-37.701,95	0,00	0,00	-369.547,20	369.547,20	0,00
22 + Sonstige Investitionseinzahlungen	-952,00	1.171.429,45	0,00	375.952,00	795.477,45	0,00
25 - Auszahlg. f. Baumaßnahmen	-36.749,95	-1.171.429,45	0,00	-745.499,20	-425.930,25	0,00
IV21WAP015 RS Patternhof: Sonstige Schäden	-996.384,55	0,00	0,00	-254.052,35	254.052,35	0,00
07 + Sonstige Einzahlungen	952,00	853.100,35	0,00	599.048,00	254.052,35	0,00
15 - Sonstige Auszahlungen	-997.336,55	-853.100,35	0,00	-853.100,35	0,00	0,00
2. Unterhalb der festgesetzten Wertgrenze (< 100.000)						
IV00BGA022 Ausstattung Realschule inklusive Turnhalle	13.115,42	-1.365,97	0,00	-16.290,62	14.924,65	0,00
22 + Sonstige Investitionseinzahlungen	16.290,62	16.290,62	0,00	0,00	16.290,62	0,00
26 - Auszahlg. f.d.Erwerb v.bewegl. Anlagevermögen	-3.175,20	-17.656,59	0,00	-16.290,62	-1.365,97	0,00

Jahresabschluss der Stadt Eschweiler für das Jahr 2023

Teilergebnisrechnung Produkt: 032170101 - Gymnasium							
Nr.	Bezeichnung	Ergebnis 2022	Fortgeschrieb. Ansatz 2023	davon übertragene Ermächtigung	Ergebnis 2023	Vergleich Fortgeschr. Ansatz/Ist	Ermächtigung Folgejahr
2	Zuwendungen und allgemeine Umlagen	61.536,77	70.300,00	0,00	68.967,81	1.332,19	0,00
41410000	Zuweisungen u. Zuschüsse vom Land f. lfd. Zwecke	56.300,00	61.000,00	0,00	59.550,00	1.450,00	0,00
41610000	Erträge aus der Aufl. von SoPo aus ZW v. Bund	255,41	300,00	0,00	255,39	44,61	0,00
41620000	Erträge aus der Aufl. von SoPo aus ZW vom Land	4.981,36	9.000,00	0,00	9.162,42	-162,42	0,00
5	Privatrechtliche Leistungsentgelte	3.241,32	3.250,00	0,00	3.267,32	-17,32	0,00
44110100	Mieten und Pachten	3.241,32	3.250,00	0,00	3.267,32	-17,32	0,00
6	Kostenerstattungen und Kostenumlagen	9.287,73	0,00	0,00	1.727,16	-1.727,16	0,00
44880000	Erstattungen übrige Bereiche	9.287,73	0,00	0,00	1.727,16	-1.727,16	0,00
10	Ordentliche Erträge	74.065,82	73.550,00	0,00	73.962,29	-412,29	0,00
11	Personalaufwendungen	-236.450,09	-349.800,00	0,00	-254.455,01	-95.344,99	0,00
50120000	Vergütung tariflich Beschäftigte	-140.450,53	-218.200,00	0,00	-143.611,42	-74.588,58	0,00
50190200	Honorare Betreuung Schüler nach Unterricht	-55.350,00	-72.000,00	0,00	-71.420,00	-580,00	0,00
50220000	Beiträge Versorgungskassen tariflich Beschäftigte	-11.048,41	-16.900,00	0,00	-10.499,91	-6.400,09	0,00
50320000	Gesetzl. Soz.Vers. tarifl. Beschäftigten AG-Anteil	-29.601,15	-42.700,00	0,00	-28.923,68	-13.776,32	0,00
13	Aufwendungen für Sach- und Dienstleistungen	-46.615,80	-33.900,00	0,00	-33.795,97	-104,03	0,00
52419600	Unterhaltung Grünflächen und Aufbauten	-1.989,33	-5.100,00	0,00	-2.945,91	-2.154,09	0,00
52550000	Unterhaltung bewegliches Vermögen	-21.567,72	-8.000,00	0,00	-6.610,54	-1.389,46	0,00
52810100	Verbrauchsmaterial	-2.267,13	-1.500,00	0,00	-2.621,53	1.121,53	0,00
52810800	Schulausstattung	-11.626,41	-8.500,00	0,00	-7.331,38	-1.168,62	0,00
52840300	Geräte, Ausstattung, Lizenzen unter Wertgrenze	-8.794,22	-10.000,00	0,00	-11.772,99	1.772,99	0,00
52910010	Aufwendungen Entsorgung	-370,99	-800,00	0,00	-2.513,62	1.713,62	0,00
14	Bilanzielle Abschreibungen	-84.672,83	-90.400,00	0,00	-86.701,83	-3.698,17	0,00
57010000	Abschreibungen immaterielles Vermögen	-1.534,74	-1.400,00	0,00	-2.554,06	1.154,06	0,00
57110000	Abschreibungen Sachanlagen	-83.138,09	-89.000,00	0,00	-84.147,77	-4.852,23	0,00
16	Sonstige ordentliche Aufwendungen	-9.385,50	-7.100,00	0,00	-7.667,12	567,12	0,00
54310000	Geschäftsaufwendungen	-9.325,50	-7.000,00	0,00	-7.607,12	607,12	0,00
54990200	Mitgliedsbeiträge	-60,00	-100,00	0,00	-60,00	-40,00	0,00
17	Ordentliche Aufwendungen	-377.124,22	-481.200,00	0,00	-382.619,93	-98.580,07	0,00
18	Ordentliches Ergebnis (10 und 17)	-303.058,40	-407.650,00	0,00	-308.657,64	-98.992,36	0,00
22	Ergebnis der laufenden Verwaltungstätigkeit (18 und 21)	-303.058,40	-407.650,00	0,00	-308.657,64	-98.992,36	0,00
26	Ergebnis (22 und 25)	-303.058,40	-407.650,00	0,00	-308.657,64	-98.992,36	0,00
29	Ergebnis nach internen Leistungsbeziehungen (26, 27 und 28)	-303.058,40	-407.650,00	0,00	-308.657,64	-98.992,36	0,00

Jahresabschluss der Stadt Eschweiler für das Jahr 2023

Teilfinanzrechnung Produkt: 032170101 - Gymnasium							
Nr.	Bezeichnung	Ergebnis 2022	Fortgeschrieb. Ansatz 2023	davon übertragene Ermächtigung	Ergebnis 2023	Vergleich Fortgeschr. Ansatz/Ist	Ermächtigung Folgejahr
02	+ Zuwendungen und allgemeine Umlagen	56.300,00	61.000,00	0,00	59.550,00	1.450,00	0,00
05	+ Privatrechtliche Leistungsentgelte	3.241,32	3.250,00	0,00	3.267,32	-17,32	0,00
06	+ Kostenerstattungen, Kostenumlagen	9.499,03	0,00	0,00	1.335,03	-1.335,03	0,00
09	= Einzahlungen aus lfd. Verwaltungstätigkeit	69.040,35	64.250,00	0,00	64.152,35	97,65	0,00
10	- Personalauszahlungen	-236.450,09	-349.800,00	0,00	-254.455,01	-95.344,99	0,00
12	- Ausz. für Sach- und Dienstleistungen	-49.791,03	-33.900,00	0,00	-30.363,45	-3.536,55	0,00
15	- Sonstige Auszahlungen	-9.840,12	-7.100,00	0,00	-7.667,12	567,12	0,00
16	= Auszahlungen aus lfd. Verwaltungstätigkeit	-296.081,24	-390.800,00	0,00	-292.485,58	-98.314,42	0,00
17	= Saldo aus lfd. Verwaltungstätigkeit (9 und 16)	-227.040,89	-326.550,00	0,00	-228.333,23	-98.216,77	0,00
23	= Einzahlungen aus Investitionstätigkeit	0,00	0,00	0,00	0,00	0,00	0,00
26	- Auszahlg. f.d.Erwerb v.bewegl. Anlagevermögen	-6.198,43	-88.000,00	-84.000,00	-84.980,04	-3.019,96	0,00
30	= Auszahlungen aus Investitionstätigkeit	-6.198,43	-88.000,00	-84.000,00	-84.980,04	-3.019,96	0,00
31	= Saldo aus Investitionstätigkeit (23 und 30)	-6.198,43	-88.000,00	-84.000,00	-84.980,04	-3.019,96	0,00

Jahresabschluss der Stadt Eschweiler für das Jahr 2023

Investitionsübersicht Produkt: 032170101 - Gymnasium						
Investitionsmaßnahme	Ergebnis 2022	Fortgeschrieb. Ansatz 2023	davon übertragene Ermächtigung	Ergebnis 2023	Vergleich Fortgeschr. Ansatz/Ist	Ermächtigung Folgejahr
2. Unterhalb der festgesetzten Wertgrenze (< 100.000)						
IV00BGA023 Ausstattung Städtisches Gymnasium	-4.951,79	-86.640,90	-84.000,00	-83.620,94	-3.019,96	0,00
26 - Auszahlg. f.d.Erwerb v.bewegl. Anlagevermögen	-4.951,79	-86.640,90	-84.000,00	-83.620,94	-3.019,96	0,00
IV00IMV006 Beschaffung DV-Software	-1.246,64	-1.359,10	0,00	-1.359,10	0,00	0,00
26 - Auszahlg. f.d.Erwerb v.bewegl. Anlagevermögen	-1.246,64	-1.359,10	0,00	-1.359,10	0,00	0,00

Jahresabschluss der Stadt Eschweiler für das Jahr 2023

Teilergebnisrechnung Produkt: 032180101 - Gesamtschule							
Nr.	Bezeichnung	Ergebnis 2022	Fortgeschrieb. Ansatz 2023	davon übertragene Ermächtigung	Ergebnis 2023	Vergleich Fortgeschr. Ansatz/Ist	Ermächtigung Folgejahr
2	Zuwendungen und allgemeine Umlagen	4.037,43	4.200,00	0,00	4.217,25	-17,25	0,00
41620000	Erträge aus der Aufl. von SoPo aus ZW vom Land	4.037,43	4.200,00	0,00	4.217,25	-17,25	0,00
5	Privatrechtliche Leistungsentgelte	4.381,80	4.350,00	0,00	4.363,09	-13,09	0,00
44110100	Mieten und Pachten	4.381,80	3.550,00	0,00	3.788,20	-238,20	0,00
44210100	Erträge aus Verkauf	0,00	800,00	0,00	574,89	225,11	0,00
6	Kostenerstattungen und Kostenumlagen	0,00	0,00	0,00	2.211,53	-2.211,53	0,00
44880000	Erstattungen übrige Bereiche	0,00	0,00	0,00	2.211,53	-2.211,53	0,00
7	Sonstige ordentliche Erträge	37,99	0,00	0,00	0,00	0,00	0,00
45810000	Erträge Zuschreibungen	37,99	0,00	0,00	0,00	0,00	0,00
10	Ordentliche Erträge	8.457,22	8.550,00	0,00	10.791,87	-2.241,87	0,00
11	Personalaufwendungen	-133.611,30	-133.900,00	0,00	-156.828,86	22.928,86	0,00
50120000	Vergütung tariflich Beschäftigte	-103.631,38	-105.150,00	0,00	-126.819,97	21.669,97	0,00
50220000	Beiträge Versorgungskassen tariflich Beschäftigte	-8.139,78	-8.150,00	0,00	-8.022,74	-127,26	0,00
50320000	Gesetzl. Soz.Vers. tarifl. Beschäftigten AG-Anteil	-21.840,14	-20.600,00	0,00	-21.986,15	1.386,15	0,00
13	Aufwendungen für Sach- und Dienstleistungen	-30.595,62	-41.300,00	0,00	-38.653,66	-2.646,34	0,00
52419600	Unterhaltung Grünflächen und Aufbauten	-1.467,08	-7.500,00	0,00	-7.499,80	-0,20	0,00
52550000	Unterhaltung bewegliches Vermögen	-6.228,86	-12.000,00	0,00	-15.060,68	3.060,68	0,00
52810100	Verbrauchsmaterial	-1.133,13	-2.000,00	0,00	-662,62	-1.337,38	0,00
52810800	Schulausstattung	-8.170,48	-8.800,00	0,00	-5.592,62	-3.207,38	0,00
52840300	Geräte, Ausstattung, Lizenzen unter Wertgrenze	-5.579,99	-6.000,00	0,00	-4.644,04	-1.355,96	0,00
52910010	Aufwendungen Entsorgung	-8.016,08	-5.000,00	0,00	-5.193,90	193,90	0,00
14	Bilanzielle Abschreibungen	-106.544,09	-110.100,00	0,00	-107.557,27	-2.542,73	0,00
57010000	Abschreibungen immaterielles Vermögen	-1.325,58	-1.100,00	0,00	-2.289,49	1.189,49	0,00
57110000	Abschreibungen Sachanlagen	-105.218,51	-109.000,00	0,00	-105.267,78	-3.732,22	0,00
16	Sonstige ordentliche Aufwendungen	-5.456,49	-10.050,00	0,00	-12.001,06	1.951,06	0,00
54310000	Geschäftsaufwendungen	-5.388,50	-10.000,00	0,00	-11.971,06	1.971,06	0,00
54760000	Wertveränderung Forderung durch Niederschlagung	-37,99	0,00	0,00	0,00	0,00	0,00
54990200	Mitgliedsbeiträge	-30,00	-50,00	0,00	-30,00	-20,00	0,00
17	Ordentliche Aufwendungen	-276.207,50	-295.350,00	0,00	-315.040,85	19.690,85	0,00
18	Ordentliches Ergebnis (10 und 17)	-267.750,28	-286.800,00	0,00	-304.248,98	17.448,98	0,00
22	Ergebnis der laufenden Verwaltungstätigkeit (18 und 21)	-267.750,28	-286.800,00	0,00	-304.248,98	17.448,98	0,00
26	Ergebnis (22 und 25)	-267.750,28	-286.800,00	0,00	-304.248,98	17.448,98	0,00
28	Aufwendungen aus internen Leistungsbeziehungen	-59.950,00	-54.300,00	0,00	-55.996,45	1.696,45	0,00
58110000	Aufwendungen aus internen Leistungsbeziehungen	-59.950,00	-54.300,00	0,00	-55.996,45	1.696,45	0,00
29	Ergebnis nach internen Leistungsbeziehungen (26, 27 und 28)	-327.700,28	-341.100,00	0,00	-360.245,43	19.145,43	0,00

Jahresabschluss der Stadt Eschweiler für das Jahr 2023

Teilfinanzrechnung Produkt: 032180101 - Gesamtschule							
Nr.	Bezeichnung	Ergebnis 2022	Fortgeschrieb. Ansatz 2023	davon übertragene Ermächtigung	Ergebnis 2023	Vergleich Fortgeschr. Ansatz/Ist	Ermächtigung Folgejahr
05	+ Privatrechtliche Leistungsentgelte	4.381,80	4.350,00	0,00	4.363,09	-13,09	0,00
06	+ Kostenerstattungen, Kostenumlagen	37,99	0,00	0,00	1.386,25	-1.386,25	0,00
09	= Einzahlungen aus lfd. Verwaltungstätigkeit	4.419,79	4.350,00	0,00	5.749,34	-1.399,34	0,00
10	- Personalauszahlungen	-133.611,30	-133.900,00	0,00	-156.828,86	22.928,86	0,00
12	- Ausz. für Sach- und Dienstleistungen	-32.679,30	-41.300,00	0,00	-32.616,78	-8.683,22	0,00
15	- Sonstige Auszahlungen	-5.445,86	-10.050,00	0,00	-12.001,06	1.951,06	0,00
16	= Auszahlungen aus lfd. Verwaltungstätigkeit	-171.736,46	-185.250,00	0,00	-201.446,70	16.196,70	0,00
17	= Saldo aus lfd. Verwaltungstätigkeit (9 und 16)	-167.316,67	-180.900,00	0,00	-195.697,36	14.797,36	0,00
23	= Einzahlungen aus Investitionstätigkeit	0,00	0,00	0,00	0,00	0,00	0,00
26	- Auszahlg. f.d.Erwerb v.bewegl. Anlagevermögen	-5.776,15	-33.000,00	-7.000,00	-11.409,85	-21.590,15	0,00
30	= Auszahlungen aus Investitionstätigkeit	-5.776,15	-33.000,00	-7.000,00	-11.409,85	-21.590,15	0,00
31	= Saldo aus Investitionstätigkeit (23 und 30)	-5.776,15	-33.000,00	-7.000,00	-11.409,85	-21.590,15	0,00

Jahresabschluss der Stadt Eschweiler für das Jahr 2023

Investitionsübersicht Produkt: 032180101 - Gesamtschule						
Investitionsmaßnahme	Ergebnis 2022	Fortgeschrieb. Ansatz 2023	davon übertragene Ermächtigung	Ergebnis 2023	Vergleich Fortgeschr. Ansatz/Ist	Ermächtigung Folgejahr
2. Unterhalb der festgesetzten Wertgrenze (< 100.000)						
IV00BGA021 Ausstattung Gesamtschule inklusive Sporthalle	-4.596,98	-11.714,80	-7.000,00	-10.124,65	-1.590,15	0,00
26 - Auszahlg. f.d.Erwerb v.bewegl. Anlagevermögen	-4.596,98	-11.714,80	-7.000,00	-10.124,65	-1.590,15	0,00
IV00IMV007 Beschaffung DV-Software	-1.179,17	-1.285,20	0,00	-1.285,20	0,00	0,00
26 - Auszahlg. f.d.Erwerb v.bewegl. Anlagevermögen	-1.179,17	-1.285,20	0,00	-1.285,20	0,00	0,00

Jahresabschluss der Stadt Eschweiler für das Jahr 2023

Teilergebnisrechnung							
Produkt: 032210101 - Willi Fähmann Schule							
Nr.	Bezeichnung	Ergebnis 2022	Fortgeschrieb. Ansatz 2023	davon übertragene Ermächtigung	Ergebnis 2023	Vergleich Fortgeschr. Ansatz/Ist	Ermächtigung Folgejahr
2	Zuwendungen und allgemeine Umlagen	108.380,74	116.900,00	0,00	40.471,17	76.428,83	0,00
41410000	Zuweisungen u. Zuschüsse vom Land f. lfd. Zwecke	106.350,00	116.600,00	0,00	37.631,69	78.968,31	0,00
41610000	Erträge aus der Aufl. von SoPo aus ZW v. Bund	195,04	300,00	0,00	195,04	104,96	0,00
41620000	Erträge aus der Aufl. von SoPo aus ZW vom Land	950,34	0,00	0,00	1.316,40	-1.316,40	0,00
41690000	E. a. d. Aufl. v. SoPo aus ZW v. übrigen Bereichen	885,36	0,00	0,00	1.328,04	-1.328,04	0,00
5	Privatrechtliche Leistungsentgelte	0,00	550,00	0,00	49,25	500,75	0,00
44210100	Erträge aus Verkauf	0,00	550,00	0,00	49,25	500,75	0,00
10	Ordentliche Erträge	108.380,74	117.450,00	0,00	40.520,42	76.929,58	0,00
11	Personalaufwendungen	-161.134,53	-171.900,00	0,00	-95.567,78	-76.332,22	0,00
50120000	Vergütung tariflich Beschäftigte	-42.448,21	-43.450,00	0,00	-45.513,41	2.063,41	0,00
50190200	Honorare Betreuung Schüler nach Unterricht	-106.350,00	-116.600,00	0,00	-37.631,69	-78.968,31	0,00
50220000	Beiträge Versorgungskassen tariflich Beschäftigte	-3.340,75	-3.350,00	0,00	-3.304,64	-45,36	0,00
50320000	Gesetzl. Soz.Vers. tarifl. Beschäftigten AG-Anteil	-8.995,57	-8.500,00	0,00	-9.118,04	618,04	0,00
13	Aufwendungen für Sach- und Dienstleistungen	-43.287,83	-51.300,00	0,00	-48.438,35	-2.861,65	0,00
52419600	Unterhaltung Grünflächen und Aufbauten	-328,32	-1.100,00	0,00	-723,78	-376,22	0,00
52550000	Unterhaltung bewegliches Vermögen	0,00	-200,00	0,00	0,00	-200,00	0,00
52810100	Verbrauchsmaterial	0,00	-2.000,00	0,00	-1.810,63	-189,37	0,00
52810800	Schulausstattung	-1.891,22	-3.000,00	0,00	-2.015,76	-984,24	0,00
52840300	Geräte, Ausstattung, Lizenzen unter Wertgrenze	-43,38	-1.000,00	0,00	-438,47	-561,53	0,00
52910000	Aufwendungen sonstige Dienstleistungen	-41.024,91	-43.500,00	0,00	-43.409,76	-90,24	0,00
52910010	Aufwendungen Entsorgung	0,00	-500,00	0,00	-39,95	-460,05	0,00
14	Bilanzielle Abschreibungen	-3.552,52	-3.500,00	0,00	-4.220,38	720,38	0,00
57110000	Abschreibungen Sachanlagen	-3.552,52	-3.500,00	0,00	-4.220,38	720,38	0,00
16	Sonstige ordentliche Aufwendungen	-1.266,11	-1.550,00	0,00	-540,87	-1.009,13	0,00
54310000	Geschäftsaufwendungen	-1.236,11	-1.500,00	0,00	-540,87	-959,13	0,00
54990200	Mitgliedsbeiträge	-30,00	-50,00	0,00	0,00	-50,00	0,00
17	Ordentliche Aufwendungen	-209.240,99	-228.250,00	0,00	-148.767,38	-79.482,62	0,00
18	Ordentliches Ergebnis (10 und 17)	-100.860,25	-110.800,00	0,00	-108.246,96	-2.553,04	0,00
22	Ergebnis der laufenden Verwaltungstätigkeit (18 und 21)	-100.860,25	-110.800,00	0,00	-108.246,96	-2.553,04	0,00
23	Außerordentliche Erträge	29.274,27	7.050,00	0,00	28.314,96	-21.264,96	0,00
49300000	Außerordentliche Erträge Flutkatastrophe 2021	29.274,27	7.050,00	0,00	28.314,96	-21.264,96	0,00
24	Außerordentliche Aufwendungen	-29.274,27	-7.050,00	0,00	-28.314,96	21.264,96	0,00
59300000	Außerordentliche Aufwendungen Flutkatastrophe 2021	-29.274,27	-7.050,00	0,00	-28.314,96	21.264,96	0,00
26	Ergebnis (22 und 25)	-100.860,25	-110.800,00	0,00	-108.246,96	-2.553,04	0,00
29	Ergebnis nach internen Leistungsbeziehungen (26, 27 und 28)	-100.860,25	-110.800,00	0,00	-108.246,96	-2.553,04	0,00

Jahresabschluss der Stadt Eschweiler für das Jahr 2023

Teilfinanzrechnung Produkt: 032210101 - Willi Fähmann Schule							
Nr.	Bezeichnung	Ergebnis 2022	Fortgeschrieb. Ansatz 2023	davon übertragene Ermächtigung	Ergebnis 2023	Vergleich Fortgeschr. Ansatz/Ist	Ermächtigung Folgejahr
02	+ Zuwendungen und allgemeine Umlagen	106.350,00	116.600,00	0,00	37.631,69	78.968,31	0,00
05	+ Privatrechtliche Leistungsentgelte	0,00	550,00	0,00	49,25	500,75	0,00
07	+ Sonstige Einzahlungen	0,00	7.050,00	0,00	0,00	7.050,00	0,00
09	= Einzahlungen aus lfd. Verwaltungstätigkeit	106.350,00	124.200,00	0,00	37.680,94	86.519,06	0,00
10	- Personalauszahlungen	-161.134,53	-171.900,00	0,00	-95.567,78	-76.332,22	0,00
12	- Ausz. für Sach- und Dienstleistungen	-43.721,94	-51.300,00	0,00	-48.147,78	-3.152,22	0,00
15	- Sonstige Auszahlungen	-24.172,00	-8.600,00	0,00	-28.855,83	20.255,83	0,00
16	= Auszahlungen aus lfd. Verwaltungstätigkeit	-229.028,47	-231.800,00	0,00	-172.571,39	-59.228,61	0,00
17	= Saldo aus lfd. Verwaltungstätigkeit (9 und 16)	-122.678,47	-107.600,00	0,00	-134.890,45	27.290,45	0,00
22	+ Sonstige Investitionseinzahlungen	150.000,00	234.200,00	0,00	0,00	234.200,00	0,00
23	= Einzahlungen aus Investitionstätigkeit	150.000,00	234.200,00	0,00	0,00	234.200,00	0,00
25	- Auszahlg. f. Baumaßnahmen	-163.894,59	-234.200,00	0,00	-276.111,91	41.911,91	0,00
26	- Auszahlg. f.d.Erwerb v.bewegl. Anlagevermögen	-13.280,40	0,00	0,00	0,00	0,00	0,00
30	= Auszahlungen aus Investitionstätigkeit	-177.174,99	-234.200,00	0,00	-276.111,91	41.911,91	0,00
31	= Saldo aus Investitionstätigkeit (23 und 30)	-27.174,99	0,00	0,00	-276.111,91	276.111,91	0,00

Jahresabschluss der Stadt Eschweiler für das Jahr 2023

Investitionsübersicht Produkt: 032210101 - Willi Fähmann Schule						
Investitionsmaßnahme	Ergebnis 2022	Fortgeschrieb. Ansatz 2023	davon übertragene Ermächtigung	Ergebnis 2023	Vergleich Fortgeschr. Ansatz/Ist	Ermächtigung Folgejahr
1. Oberhalb der festgesetzten Wertgrenze (> 100.000)						
IV21WAP033 Willi-Fährmann: Ausstattung, Außenbereich	-163.894,59	0,00	0,00	-276.111,91	276.111,91	0,00
22 + Sonstige Investitionseinzahlungen	0,00	276.111,91	0,00	0,00	276.111,91	0,00
25 - Auszahlg. f. Baumaßnahmen	-163.894,59	-276.111,91	0,00	-276.111,91	0,00	0,00
IV21WAP035 Willi-Fährmann: Sonstige Schäden	-22.235,68	0,00	0,00	-28.314,96	28.314,96	0,00
07 + Sonstige Einzahlungen	0,00	28.314,96	0,00	0,00	28.314,96	0,00
15 - Sonstige Auszahlungen	-22.235,68	-28.314,96	0,00	-28.314,96	0,00	0,00
IV22BGA002 Beschaffung Container und Spielgeräte	136.719,60	0,00	0,00	0,00	0,00	0,00
22 + Sonstige Investitionseinzahlungen	150.000,00	0,00	0,00	0,00	0,00	0,00
26 - Auszahlg. f.d.Erwerb v.bewegl. Anlagevermögen	-13.280,40	0,00	0,00	0,00	0,00	0,00

Jahresabschluss der Stadt Eschweiler für das Jahr 2023

Teilergebnisrechnung Produkt: 032410101 - Schülerbeförderung							
Nr.	Bezeichnung	Ergebnis 2022	Fortgeschrieb. Ansatz 2023	davon übertragene Ermächtigung	Ergebnis 2023	Vergleich Fortgeschr. Ansatz/Ist	Ermächtigung Folgejahr
2	Zuwendungen und allgemeine Umlagen	123.962,84	11.500,00	0,00	13.466,58	-1.966,58	0,00
41410000	Zuweisungen u. Zuschüsse vom Land f. lfd. Zwecke	123.962,84	11.500,00	0,00	13.466,58	-1.966,58	0,00
10	Ordentliche Erträge	123.962,84	11.500,00	0,00	13.466,58	-1.966,58	0,00
13	Aufwendungen für Sach- und Dienstleistungen	-699.548,09	-820.000,00	0,00	-936.010,70	116.010,70	0,00
52790000	Sonstige Verwaltungs- und Betriebsaufwendungen	-699.548,09	-820.000,00	0,00	-936.010,70	116.010,70	0,00
17	Ordentliche Aufwendungen	-699.548,09	-820.000,00	0,00	-936.010,70	116.010,70	0,00
18	Ordentliches Ergebnis (10 und 17)	-575.585,25	-808.500,00	0,00	-922.544,12	114.044,12	0,00
22	Ergebnis der laufenden Verwaltungstätigkeit (18 und 21)	-575.585,25	-808.500,00	0,00	-922.544,12	114.044,12	0,00
26	Ergebnis (22 und 25)	-575.585,25	-808.500,00	0,00	-922.544,12	114.044,12	0,00
29	Ergebnis nach internen Leistungsbeziehungen (26, 27 und 28)	-575.585,25	-808.500,00	0,00	-922.544,12	114.044,12	0,00

Jahresabschluss der Stadt Eschweiler für das Jahr 2023

Teilfinanzrechnung Produkt: 032410101 - Schülerbeförderung							
Nr.	Bezeichnung	Ergebnis 2022	Fortgeschrieb. Ansatz 2023	davon übertragene Ermächtigung	Ergebnis 2023	Vergleich Fortgeschr. Ansatz/Ist	Ermächtigung Folgejahr
02	+ Zuwendungen und allgemeine Umlagen	121.898,40	11.500,00	0,00	13.466,58	-1.966,58	0,00
09	= Einzahlungen aus lfd. Verwaltungstätigkeit	121.898,40	11.500,00	0,00	13.466,58	-1.966,58	0,00
12	- Ausz. für Sach- und Dienstleistungen	-850.144,97	-820.000,00	0,00	-873.685,08	53.685,08	0,00
16	= Auszahlungen aus lfd. Verwaltungstätigkeit	-850.144,97	-820.000,00	0,00	-873.685,08	53.685,08	0,00
17	= Saldo aus lfd. Verwaltungstätigkeit (9 und 16)	-728.246,57	-808.500,00	0,00	-860.218,50	51.718,50	0,00
23	= Einzahlungen aus Investitionstätigkeit	0,00	0,00	0,00	0,00	0,00	0,00
30	= Auszahlungen aus Investitionstätigkeit	0,00	0,00	0,00	0,00	0,00	0,00
31	= Saldo aus Investitionstätigkeit (23 und 30)	0,00	0,00	0,00	0,00	0,00	0,00

Jahresabschluss der Stadt Eschweiler für das Jahr 2023

Teilergebnisrechnung Produkt: 032420101 - Fördermaßnahmen für Schüler							
Nr.	Bezeichnung	Ergebnis 2022	Fortgeschrieb. Ansatz 2023	davon übertragene Ermächtigung	Ergebnis 2023	Vergleich Fortgeschr. Ansatz/Ist	Ermächtigung Folgejahr
11	Personalaufwendungen	-280.249,51	-261.950,00	0,00	-433.487,94	171.537,94	0,00
50110000	Bezüge Beamten	-58.013,99	-58.450,00	0,00	-61.764,55	3.314,55	0,00
50120000	Vergütung tariflich Beschäftigte	-169.413,06	-154.850,00	0,00	-289.471,45	134.621,45	0,00
50220000	Beiträge Versorgungskassen tariflich Beschäftigte	-13.341,70	-12.000,00	0,00	-21.269,46	9.269,46	0,00
50320000	Gesetzl. Soz.Vers. tarifl. Beschäftigten AG-Anteil	-35.397,68	-30.300,00	0,00	-57.266,19	26.966,19	0,00
50410000	Beihilfen und Unterstützungsleist. Beschäftigte	-4.083,08	-6.350,00	0,00	-3.716,29	-2.633,71	0,00
12	Versorgungsaufwendungen	-38.898,51	-46.950,00	0,00	-22.209,55	-24.740,45	0,00
51210000	Beiträge Versorgungskassen Versorgungsempf. Beamte	-31.202,69	-35.950,00	0,00	-18.733,60	-17.216,40	0,00
51410000	Beihilfen, Unterstützungsleistungen Versorgungse.	-7.695,82	-11.000,00	0,00	-3.475,95	-7.524,05	0,00
13	Aufwendungen für Sach- und Dienstleistungen	-1.081,19	-1.200,00	0,00	-549,01	-650,99	0,00
52911500	Verwaltungskostenanteil RZVK	-1.081,19	-1.200,00	0,00	-549,01	-650,99	0,00
16	Sonstige ordentliche Aufwendungen	-50,00	0,00	0,00	0,00	0,00	0,00
54010000	Sonstige ordentliche Aufwendungen	-50,00	0,00	0,00	0,00	0,00	0,00
17	Ordentliche Aufwendungen	-320.279,21	-310.100,00	0,00	-456.246,50	146.146,50	0,00
18	Ordentliches Ergebnis (10 und 17)	-320.279,21	-310.100,00	0,00	-456.246,50	146.146,50	0,00
22	Ergebnis der laufenden Verwaltungstätigkeit (18 und 21)	-320.279,21	-310.100,00	0,00	-456.246,50	146.146,50	0,00
26	Ergebnis (22 und 25)	-320.279,21	-310.100,00	0,00	-456.246,50	146.146,50	0,00
29	Ergebnis nach internen Leistungsbeziehungen (26, 27 und 28)	-320.279,21	-310.100,00	0,00	-456.246,50	146.146,50	0,00

Jahresabschluss der Stadt Eschweiler für das Jahr 2023

Teilfinanzrechnung Produkt: 032420101 - Fördermaßnahmen für Schüler							
Nr.	Bezeichnung	Ergebnis 2022	Fortgeschrieb. Ansatz 2023	davon übertragene Ermächtigung	Ergebnis 2023	Vergleich Fortgeschr. Ansatz/Ist	Ermächtigung Folgejahr
09	= Einzahlungen aus lfd. Verwaltungstätigkeit	0,00	0,00	0,00	0,00	0,00	0,00
10	- Personalauszahlungen	-271.413,95	-261.950,00	0,00	-429.771,65	167.821,65	0,00
11	- Versorgungsauszahlungen	0,00	-46.950,00	0,00	0,00	-46.950,00	0,00
12	- Ausz. für Sach- und Dienstleistungen	0,00	-1.200,00	0,00	0,00	-1.200,00	0,00
15	- Sonstige Auszahlungen	-50,00	0,00	0,00	0,00	0,00	0,00
16	= Auszahlungen aus lfd. Verwaltungstätigkeit	-271.463,95	-310.100,00	0,00	-429.771,65	119.671,65	0,00
17	= Saldo aus lfd. Verwaltungstätigkeit (9 und 16)	-271.463,95	-310.100,00	0,00	-429.771,65	119.671,65	0,00
23	= Einzahlungen aus Investitionstätigkeit	0,00	0,00	0,00	0,00	0,00	0,00
30	= Auszahlungen aus Investitionstätigkeit	0,00	0,00	0,00	0,00	0,00	0,00
31	= Saldo aus Investitionstätigkeit (23 und 30)	0,00	0,00	0,00	0,00	0,00	0,00

Jahresabschluss der Stadt Eschweiler für das Jahr 2023

Teilergebnisrechnung							
Produkt: 032430101 - Sonstige schulische Aufgaben							
Nr.	Bezeichnung	Ergebnis 2022	Fortgeschrieb. Ansatz 2023	davon übertragene Ermächtigung	Ergebnis 2023	Vergleich Fortgeschr. Ansatz/Ist	Ermächtigung Folgejahr
2	Zuwendungen und allgemeine Umlagen	420.132,42	378.850,00	0,00	549.420,01	-170.570,01	0,00
41410000	Zuweisungen u. Zuschüsse vom Land f. lfd. Zwecke	39.748,96	22.700,00	0,00	67.248,50	-44.548,50	0,00
41413500	LZW Projekt Alle Kinder essen mit	4.390,00	10.000,00	0,00	2.920,00	7.080,00	0,00
41420300	Zuweisungen von Gemeinden und Gemeindeverbänden	372.959,46	339.250,00	0,00	473.918,51	-134.668,51	0,00
41480100	Spenden von übrigen Bereichen	500,00	500,00	0,00	500,00	0,00	0,00
41480200	Spenden Flutkatastrophe 2021	2.534,00	6.400,00	0,00	4.833,00	1.567,00	0,00
4	Öffentlich-rechtliche Leistungsentgelte	188,00	0,00	0,00	252,00	-252,00	0,00
43110100	Verwaltungsgebühren	188,00	0,00	0,00	252,00	-252,00	0,00
5	Privatrechtliche Leistungsentgelte	542.636,46	580.000,00	0,00	621.745,49	-41.745,49	0,00
44210300	Abgabe von Verpflegung	542.636,46	580.000,00	0,00	621.745,49	-41.745,49	0,00
6	Kostenerstattungen und Kostenumlagen	24.600,40	17.300,00	0,00	11.605,12	5.694,88	0,00
44810000	Erstattung vom Land	23.415,00	17.300,00	0,00	11.605,12	5.694,88	0,00
44880000	Erstattungen übrige Bereiche	1.185,40	0,00	0,00	0,00	0,00	0,00
7	Sonstige ordentliche Erträge	21.447,95	0,00	0,00	24.431,99	-24.431,99	0,00
45810000	Erträge Zuschreibungen	21.447,95	0,00	0,00	24.431,99	-24.431,99	0,00
10	Ordentliche Erträge	1.009.005,23	976.150,00	0,00	1.207.454,61	-231.304,61	0,00
11	Personalaufwendungen	-279.526,30	-310.800,00	0,00	-295.812,34	-14.987,66	0,00
50110000	Bezüge Beamten	-14.481,66	-14.500,00	0,00	-49.337,42	34.837,42	0,00
50120000	Vergütung tariflich Beschäftigte	-205.077,12	-231.500,00	0,00	-200.659,46	-30.840,54	0,00
50220000	Beiträge Versorgungskassen tariflich Beschäftigte	-15.187,68	-17.950,00	0,00	-13.231,74	-4.718,26	0,00
50320000	Gesetzl. Soz.Vers. tarifl. Beschäftigten AG-Anteil	-43.760,61	-45.300,00	0,00	-29.615,15	-15.684,85	0,00
50410000	Beihilfen und Unterstützungsleist. Beschäftigte	-1.019,23	-1.550,00	0,00	-2.968,57	1.418,57	0,00
12	Versorgungsaufwendungen	-9.709,99	-11.600,00	0,00	-17.740,95	6.140,95	0,00
51210000	Beiträge Versorgungskassen Versorgungsempf. Beamte	-7.788,93	-8.900,00	0,00	-14.964,37	6.064,37	0,00
51410000	Beihilfen, Unterstützungsleistungen Versorgungse.	-1.921,06	-2.700,00	0,00	-2.776,58	76,58	0,00
13	Aufwendungen für Sach- und Dienstleistungen	-1.189.233,16	-1.208.000,00	0,00	-1.407.745,31	199.745,31	0,00
52550000	Unterhaltung bewegliches Vermögen	-8.675,60	-12.000,00	0,00	-14.859,58	2.859,58	0,00
52710000	Lernmittel nach Lernmittelfreiheitsgesetz	-242.740,60	-230.000,00	0,00	-271.205,73	41.205,73	0,00
52810100	Verbrauchsmaterial	-5.831,00	0,00	0,00	0,00	0,00	0,00
52810800	Schulausstattung	-15.224,28	-22.700,00	0,00	-21.357,38	-1.342,62	0,00
52910000	Aufwendungen sonstige Dienstleistungen	-296.593,33	-355.000,00	0,00	-386.360,05	31.360,05	0,00
52911200	Maßnahmen gegen Gewalt an Schulen	-10.821,50	-8.000,00	0,00	-7.635,50	-364,50	0,00
52911400	Verpflegung durch Dritte	-609.076,96	-580.000,00	0,00	-705.888,52	125.888,52	0,00
52911500	Verwaltungskostenanteil RZVK	-269,89	-300,00	0,00	-438,55	138,55	0,00
14	Bilanzielle Abschreibungen	-28.751,72	0,00	0,00	-30.206,26	30.206,26	0,00
57312000	Abschreibung Forderung Erlass/ faktischer Erlass	-28.751,72	0,00	0,00	-30.206,26	30.206,26	0,00
15	Transferaufwendungen	-139.062,84	-184.450,00	0,00	-208.523,96	24.073,96	0,00
53118320	Zuschüsse Schulbücher	-223,35	-500,00	0,00	-196,68	-303,32	0,00
53390100	Verwendung Spenden soziale Zwecke	0,00	-500,00	0,00	0,00	-500,00	0,00
53390300	Spenden Flutkatastrophe 2021	-2.534,00	-6.400,00	0,00	-4.833,00	-1.567,00	0,00
53390700	Leistungen Bildung und Teilhabegesetz	-136.305,49	-177.050,00	0,00	-203.494,28	26.444,28	0,00
16	Sonstige ordentliche Aufwendungen	-114.334,66	-116.500,00	0,00	-149.797,21	33.297,21	0,00
54120100	Aufwendungen Aus- und Fortbildung	-23.415,00	-17.300,00	0,00	-11.605,12	-5.694,88	0,00
54230000	Leasing	-44.239,59	-70.000,00	0,00	-96.941,04	26.941,04	0,00
54440200	Bankgebühren	-55,16	-500,00	0,00	-117,97	-382,03	0,00
54760000	Wertveränderung Forderung durch Niederschlagung	-17.967,19	0,00	0,00	-12.583,24	12.583,24	0,00
54990200	Mitgliedsbeiträge	-28.657,72	-28.700,00	0,00	-28.549,84	-150,16	0,00
17	Ordentliche Aufwendungen	-1.760.618,67	-1.831.350,00	0,00	-2.109.826,03	278.476,03	0,00
18	Ordentliches Ergebnis (10 und 17)	-751.613,44	-855.200,00	0,00	-902.371,42	47.171,42	0,00
22	Ergebnis der laufenden Verwaltungstätigkeit (18 und 21)	-751.613,44	-855.200,00	0,00	-902.371,42	47.171,42	0,00

Jahresabschluss der Stadt Eschweiler für das Jahr 2023

Teilergebnisrechnung Produkt: 032430101 - Sonstige schulische Aufgaben							
Nr.	Bezeichnung	Ergebnis 2022	Fortgeschrieb. Ansatz 2023	davon übertragene Ermächtigung	Ergebnis 2023	Vergleich Fortgeschr. Ansatz/Ist	Ermächtigung Folgejahr
26	Ergebnis (22 und 25)	-751.613,44	-855.200,00	0,00	-902.371,42	47.171,42	0,00
28	Aufwendungen aus internen Leistungsbeziehungen	-611,16	-800,00	0,00	-807,37	7,37	0,00
58110000	Aufwendungen aus internen Leistungsbeziehungen	-611,16	-800,00	0,00	-807,37	7,37	0,00
29	Ergebnis nach internen Leistungsbeziehungen (26, 27 und 28)	-752.224,60	-856.000,00	0,00	-903.178,79	47.178,79	0,00

Jahresabschluss der Stadt Eschweiler für das Jahr 2023

Teilfinanzrechnung Produkt: 032430101 - Sonstige schulische Aufgaben							
Nr.	Bezeichnung	Ergebnis 2022	Fortgeschrieb. Ansatz 2023	davon übertragene Ermächtigung	Ergebnis 2023	Vergleich Fortgeschr. Ansatz/Ist	Ermächtigung Folgejahr
02	+ Zuwendungen und allgemeine Umlagen	517.738,64	378.850,00	0,00	692.425,06	-313.575,06	0,00
03	+ Sonstige Transfereinzahlungen	231.120,00	0,00	0,00	231.120,00	-231.120,00	0,00
04	+ Öffentlich-rechtliche Leistungsentgelte	179,00	0,00	0,00	234,00	-234,00	0,00
05	+ Privatrechtliche Leistungsentgelte	499.104,82	580.000,00	0,00	567.565,46	12.434,54	0,00
06	+ Kostenerstattungen, Kostenumlagen	24.806,40	17.300,00	0,00	11.605,12	5.694,88	0,00
09	= Einzahlungen aus lfd. Verwaltungstätigkeit	1.272.948,86	976.150,00	0,00	1.502.949,64	-526.799,64	0,00
10	- Personalauszahlungen	-277.329,94	-310.800,00	0,00	-287.476,70	-23.323,30	0,00
11	- Versorgungsauszahlungen	0,00	-11.600,00	0,00	0,00	-11.600,00	0,00
12	- Ausz. für Sach- und Dienstleistungen	-1.207.142,46	-1.208.000,00	0,00	-1.394.849,17	186.849,17	0,00
14	- Transferzahlungen	-132.765,71	-184.450,00	0,00	-209.201,78	24.751,78	0,00
15	- Sonstige Auszahlungen	-108.415,31	-116.500,00	0,00	-122.172,08	5.672,08	0,00
16	= Auszahlungen aus lfd. Verwaltungstätigkeit	-1.725.653,42	-1.831.350,00	0,00	-2.013.699,73	182.349,73	0,00
17	= Saldo aus lfd. Verwaltungstätigkeit (9 und 16)	-452.704,56	-855.200,00	0,00	-510.750,09	-344.449,91	0,00
23	= Einzahlungen aus Investitionstätigkeit	0,00	0,00	0,00	0,00	0,00	0,00
30	= Auszahlungen aus Investitionstätigkeit	0,00	0,00	0,00	0,00	0,00	0,00
31	= Saldo aus Investitionstätigkeit (23 und 30)	0,00	0,00	0,00	0,00	0,00	0,00

Jahresabschluss der Stadt Eschweiler für das Jahr 2023

Teilergebnisrechnung							
Produkt: 042630101 - Musikschule							
Nr.	Bezeichnung	Ergebnis 2022	Fortgeschrieb. Ansatz 2023	davon übertragene Ermächtigung	Ergebnis 2023	Vergleich Fortgeschr. Ansatz/Ist	Ermächtigung Folgejahr
2	Zuwendungen und allgemeine Umlagen	0,00	5.150,00	0,00	2.772,64	2.377,36	0,00
41410000	Zuweisungen u. Zuschüsse vom Land f. lfd. Zwecke	0,00	5.150,00	0,00	2.772,64	2.377,36	0,00
4	Öffentlich-rechtliche Leistungsentgelte	124.598,99	150.000,00	0,00	121.902,10	28.097,90	0,00
43210100	Benutzungsgebühren und ähnliche Entgelte	124.598,99	150.000,00	0,00	121.902,10	28.097,90	0,00
6	Kostenerstattungen und Kostenumlagen	0,00	0,00	0,00	186,75	-186,75	0,00
44880000	Erstattungen übrige Bereiche	0,00	0,00	0,00	186,75	-186,75	0,00
10	Ordentliche Erträge	124.598,99	155.150,00	0,00	124.861,49	30.288,51	0,00
11	Personalaufwendungen	-202.823,92	-180.550,00	0,00	-195.943,11	15.393,11	0,00
50120000	Vergütung tariflich Beschäftigte	-29.375,14	-31.000,00	0,00	-32.190,57	1.190,57	0,00
50192100	Dozenten honorare	-155.423,31	-140.000,00	0,00	-147.206,01	7.206,01	0,00
50220000	Beiträge Versorgungskassen tariflich Beschäftigte	-2.272,26	-2.400,00	0,00	-2.345,92	-54,08	0,00
50320000	Gesetzl. Soz.Vers. tarifl. Beschäftigten AG-Anteil	-6.200,08	-6.050,00	0,00	-6.456,43	406,43	0,00
50390000	Gesetzl. Soz.Vers. sonst. Beschäftigte AG-Anteil	-9.553,13	-1.100,00	0,00	-7.744,18	6.644,18	0,00
13	Aufwendungen für Sach- und Dienstleistungen	-962,92	-4.000,00	0,00	-1.374,99	-2.625,01	0,00
52550000	Unterhaltung bewegliches Vermögen	-50,00	-2.400,00	0,00	-1.306,50	-1.093,50	0,00
52830200	Aufwendungen Werbung und Öffentlichkeitsarbeit	-494,23	-1.000,00	0,00	-68,49	-931,51	0,00
52840300	Geräte, Ausstattung, Lizenzen unter Wertgrenze	-418,69	-600,00	0,00	0,00	-600,00	0,00
14	Bilanzielle Abschreibungen	-534,76	-600,00	0,00	-352,75	-247,25	0,00
57110000	Abschreibungen Sachanlagen	-352,76	-600,00	0,00	-352,75	-247,25	0,00
57312000	Abschreibung Forderung Erlass/ faktischer Erlass	-182,00	0,00	0,00	0,00	0,00	0,00
17	Ordentliche Aufwendungen	-204.321,60	-185.150,00	0,00	-197.670,85	12.520,85	0,00
18	Ordentliches Ergebnis (10 und 17)	-79.722,61	-30.000,00	0,00	-72.809,36	42.809,36	0,00
22	Ergebnis der laufenden Verwaltungstätigkeit (18 und 21)	-79.722,61	-30.000,00	0,00	-72.809,36	42.809,36	0,00
26	Ergebnis (22 und 25)	-79.722,61	-30.000,00	0,00	-72.809,36	42.809,36	0,00
29	Ergebnis nach internen Leistungsbeziehungen (26, 27 und 28)	-79.722,61	-30.000,00	0,00	-72.809,36	42.809,36	0,00

Jahresabschluss der Stadt Eschweiler für das Jahr 2023

Teilfinanzrechnung Produkt: 042630101 - Musikschule							
Nr.	Bezeichnung	Ergebnis 2022	Fortgeschrieb. Ansatz 2023	davon übertragene Ermächtigung	Ergebnis 2023	Vergleich Fortgeschr. Ansatz/Ist	Ermächtigung Folgejahr
02	+ Zuwendungen und allgemeine Umlagen	0,00	5.150,00	0,00	2.772,64	2.377,36	0,00
04	+ Öffentlich-rechtliche Leistungsentgelte	123.504,36	150.000,00	0,00	124.383,67	25.616,33	0,00
06	+ Kostenerstattungen, Kostenumlagen	0,00	0,00	0,00	186,75	-186,75	0,00
09	= Einzahlungen aus lfd. Verwaltungstätigkeit	123.504,36	155.150,00	0,00	127.343,06	27.806,94	0,00
10	- Personalauszahlungen	-206.215,60	-180.550,00	0,00	-197.029,96	16.479,96	0,00
12	- Ausz. für Sach- und Dienstleistungen	-962,92	-4.000,00	0,00	-1.374,99	-2.625,01	0,00
16	= Auszahlungen aus lfd. Verwaltungstätigkeit	-207.178,52	-184.550,00	0,00	-198.404,95	13.854,95	0,00
17	= Saldo aus lfd. Verwaltungstätigkeit (9 und 16)	-83.674,16	-29.400,00	0,00	-71.061,89	41.661,89	0,00
23	= Einzahlungen aus Investitionstätigkeit	0,00	0,00	0,00	0,00	0,00	0,00
26	- Auszahlg. f.d.Erwerb v.bewegl. Anlagevermögen	-1.000,00	0,00	0,00	0,00	0,00	0,00
30	= Auszahlungen aus Investitionstätigkeit	-1.000,00	0,00	0,00	0,00	0,00	0,00
31	= Saldo aus Investitionstätigkeit (23 und 30)	-1.000,00	0,00	0,00	0,00	0,00	0,00

Jahresabschluss der Stadt Eschweiler für das Jahr 2023

Teilergebnisrechnung Produkt: 042710101 - Volkshochschule							
Nr.	Bezeichnung	Ergebnis 2022	Fortgeschrieb. Ansatz 2023	davon übertragene Ermächtigung	Ergebnis 2023	Vergleich Fortgeschr. Ansatz/Ist	Ermächtigung Folgejahr
2	Zuwendungen und allgemeine Umlagen	250.564,51	235.550,00	0,00	323.987,41	-88.437,41	0,00
41410000	Zuweisungen u. Zuschüsse vom Land f. lfd. Zwecke	170.059,22	200.000,00	0,00	201.320,68	-1.320,68	0,00
41470000	Zuweisungen von privaten Unternehmen	0,00	50,00	0,00	100,00	-50,00	0,00
41480000	Zuweisungen von übrigen Bereichen	79.970,72	35.000,00	0,00	122.299,31	-87.299,31	0,00
41680000	E. a. d. Aufl. v. SoPo aus ZW v. privaten Untern.	534,57	500,00	0,00	267,42	232,58	0,00
4	Öffentlich-rechtliche Leistungsentgelte	565.108,45	527.150,00	0,00	692.647,65	-165.497,65	0,00
43110600	Gebühren Teilnehmerbescheinigungen	0,00	50,00	0,00	0,00	50,00	0,00
43210200	Entgelte aus Veranstaltungen	198.248,45	132.000,00	0,00	221.524,83	-89.524,83	0,00
43210410	Entgelte aus Veranstaltungen (integrativ)	366.860,00	395.100,00	0,00	471.122,82	-76.022,82	0,00
5	Privatrechtliche Leistungsentgelte	4.632,00	4.500,00	0,00	5.507,04	-1.007,04	0,00
44110100	Mieten und Pachten	0,00	0,00	0,00	595,00	-595,00	0,00
44210100	Erträge aus Verkauf	4.632,00	4.500,00	0,00	4.912,04	-412,04	0,00
10	Ordentliche Erträge	820.304,96	767.200,00	0,00	1.022.142,10	-254.942,10	0,00
11	Personalaufwendungen	-952.498,31	-1.062.600,00	0,00	-1.069.586,04	6.986,04	0,00
50120000	Vergütung tariflich Beschäftigte	-435.695,92	-493.850,00	0,00	-480.110,39	-13.739,61	0,00
50192100	Dozenten honorare	-376.717,16	-408.600,00	0,00	-436.855,14	28.255,14	0,00
50192300	Sonstige Honorarkräfte	-19.984,94	-25.000,00	0,00	-24.178,31	-821,69	0,00
50220000	Beiträge Versorgungskassen tariflich Beschäftigte	-35.137,52	-38.300,00	0,00	-35.385,69	-2.914,31	0,00
50320000	Gesetzl. Soz.Vers. tarifl. Beschäftigten AG-Anteil	-84.962,77	-96.700,00	0,00	-93.056,51	-3.643,49	0,00
50390000	Gesetzl. Soz.Vers. sonst. Beschäftigte AG-Anteil	0,00	-150,00	0,00	0,00	-150,00	0,00
13	Aufwendungen für Sach- und Dienstleistungen	-77.981,09	-93.800,00	0,00	-84.091,08	-9.708,92	0,00
52370000	Erstattungen private Unternehmen	-6.747,74	-16.000,00	0,00	-5.141,84	-10.858,16	0,00
52410500	Reinigung	-435,20	-1.000,00	0,00	0,00	-1.000,00	0,00
52419420	Unterhaltung Netztechnik	-13.836,02	-16.000,00	0,00	-11.142,84	-4.857,16	0,00
52550000	Unterhaltung bewegliches Vermögen	-783,44	-800,00	0,00	-649,85	-150,15	0,00
52810000	Aufwendungen sonstige Sachleistungen	-1.602,08	-4.000,00	0,00	-4.608,56	608,56	0,00
52811500	Lehr- und Lernmittel Volkshochschule	-3.745,37	-4.000,00	0,00	-2.499,92	-1.500,08	0,00
52830200	Aufwendungen Werbung und Öffentlichkeitsarbeit	-41.159,83	-40.000,00	0,00	-45.580,00	5.580,00	0,00
52840300	Geräte, Ausstattung, Lizenzen unter Wertgrenze	-1.688,17	-2.000,00	0,00	-860,94	-1.139,06	0,00
52910000	Aufwendungen sonstige Dienstleistungen	-5.906,37	-7.000,00	0,00	-10.387,95	3.387,95	0,00
52919400	Weiterleitung Fahrtkosten BAMF	-2.076,87	-3.000,00	0,00	-3.219,18	219,18	0,00
14	Bilanzielle Abschreibungen	-8.470,31	-9.800,00	0,00	-8.191,86	-1.608,14	0,00
57010000	Abschreibungen immaterielles Vermögen	-320,59	-300,00	0,00	-141,70	-158,30	0,00
57110000	Abschreibungen Sachanlagen	-8.149,72	-9.500,00	0,00	-8.050,16	-1.449,84	0,00
15	Transferaufwendungen	-6.749,01	-8.000,00	0,00	-8.176,99	176,99	0,00
53118350	Zuschüsse Förderprogramme und Projekte	-6.749,01	-8.000,00	0,00	-8.176,99	176,99	0,00
16	Sonstige ordentliche Aufwendungen	-23.460,17	-30.600,00	0,00	-26.749,91	-3.850,09	0,00
54120100	Aufwendungen Aus- und Fortbildung	-1.238,70	-3.000,00	0,00	-2.439,22	-560,78	0,00
54220000	Mieten und Pachten	0,00	-1.000,00	0,00	0,00	-1.000,00	0,00
54220900	Softwareaufwand	-3.344,69	-5.000,00	0,00	-4.825,69	-174,31	0,00
54230000	Leasing	-1.366,34	-1.500,00	0,00	-1.009,12	-490,88	0,00
54310000	Geschäftsaufwendungen	-5.186,21	-6.500,00	0,00	-6.073,27	-426,73	0,00
54990200	Mitgliedsbeiträge	-3.463,93	-3.600,00	0,00	-3.616,60	16,60	0,00
54990400	Prüfungsgebühren und Zertifikate	-8.860,30	-10.000,00	0,00	-8.786,01	-1.213,99	0,00
17	Ordentliche Aufwendungen	-1.069.158,89	-1.204.800,00	0,00	-1.196.795,88	-8.004,12	0,00
18	Ordentliches Ergebnis (10 und 17)	-248.853,93	-437.600,00	0,00	-174.653,78	-262.946,22	0,00
22	Ergebnis der laufenden Verwaltungstätigkeit (18 und 21)	-248.853,93	-437.600,00	0,00	-174.653,78	-262.946,22	0,00
26	Ergebnis (22 und 25)	-248.853,93	-437.600,00	0,00	-174.653,78	-262.946,22	0,00
28	Aufwendungen aus internen Leistungsbeziehungen	-127.274,00	-201.350,00	0,00	-168.778,39	-32.571,61	0,00
58110000	Aufwendungen aus internen Leistungsbeziehungen	-127.274,00	-201.350,00	0,00	-168.778,39	-32.571,61	0,00

Jahresabschluss der Stadt Eschweiler für das Jahr 2023

Teilergebnisrechnung Produkt: 042710101 - Volkshochschule

Nr.	Bezeichnung	Ergebnis 2022	Fortgeschrieb. Ansatz 2023	davon übertragene Ermächtigung	Ergebnis 2023	Vergleich Fortgeschr. Ansatz/Ist	Ermächtigung Folgejahr
29	Ergebnis nach internen Leistungsbeziehungen (26, 27 und 28)	-376.127,93	-638.950,00	0,00	-343.432,17	-295.517,83	0,00

Jahresabschluss der Stadt Eschweiler für das Jahr 2023

Teilfinanzrechnung Produkt: 042710101 - Volkshochschule							
Nr.	Bezeichnung	Ergebnis 2022	Fortgeschrieb. Ansatz 2023	davon übertragene Ermächtigung	Ergebnis 2023	Vergleich Fortgeschr. Ansatz/Ist	Ermächtigung Folgejahr
02	+ Zuwendungen und allgemeine Umlagen	279.980,97	235.050,00	0,00	292.532,90	-57.482,90	0,00
04	+ Öffentlich-rechtliche Leistungsentgelte	581.602,46	527.150,00	0,00	608.311,45	-81.161,45	0,00
05	+ Privatrechtliche Leistungsentgelte	4.632,00	4.500,00	0,00	6.440,33	-1.940,33	0,00
09	= Einzahlungen aus lfd. Verwaltungstätigkeit	866.215,43	766.700,00	0,00	907.284,68	-140.584,68	0,00
10	- Personalauszahlungen	-964.390,78	-1.062.600,00	0,00	-1.039.052,49	-23.547,51	0,00
12	- Ausz. für Sach- und Dienstleistungen	-73.365,84	-93.800,00	0,00	-88.131,34	-5.668,66	0,00
14	- Transferzahlungen	-6.749,01	-8.000,00	0,00	-7.621,66	-378,34	0,00
15	- Sonstige Auszahlungen	-22.771,34	-30.600,00	0,00	-25.889,24	-4.710,76	0,00
16	= Auszahlungen aus lfd. Verwaltungstätigkeit	-1.067.276,97	-1.195.000,00	0,00	-1.160.694,73	-34.305,27	0,00
17	= Saldo aus lfd. Verwaltungstätigkeit (9 und 16)	-201.061,54	-428.300,00	0,00	-253.410,05	-174.889,95	0,00
22	+ Sonstige Investitionseinzahlungen	0,00	17.050,00	0,00	0,00	17.050,00	0,00
23	= Einzahlungen aus Investitionstätigkeit	0,00	17.050,00	0,00	0,00	17.050,00	0,00
25	- Auszahlg. f. Baumaßnahmen	-306,89	-17.050,00	0,00	-15.356,04	-1.693,96	0,00
26	- Auszahlg. f.d.Erwerb v.bewegl. Anlagevermögen	-8.216,59	-16.000,00	-8.000,00	-12.343,28	-3.656,72	0,00
30	= Auszahlungen aus Investitionstätigkeit	-8.523,48	-33.050,00	-8.000,00	-27.699,32	-5.350,68	0,00
31	= Saldo aus Investitionstätigkeit (23 und 30)	-8.523,48	-16.000,00	-8.000,00	-27.699,32	11.699,32	0,00

Jahresabschluss der Stadt Eschweiler für das Jahr 2023

Investitionsübersicht Produkt: 042710101 - Volkshochschule						
Investitionsmaßnahme	Ergebnis 2022	Fortgeschrieb. Ansatz 2023	davon übertragene Ermächtigung	Ergebnis 2023	Vergleich Fortgeschr. Ansatz/Ist	Ermächtigung Folgejahr
1. Oberhalb der festgesetzten Wertgrenze (> 100.000)						
IV21WAP172 VHS: Ausstattung, IT-Maßnahmen	-306,89	0,00	0,00	-15.356,04	15.356,04	0,00
22 + Sonstige Investitionseinzahlungen	0,00	17.050,00	0,00	0,00	17.050,00	0,00
25 - Auszahlg. f. Baumaßnahmen	-306,89	-17.050,00	0,00	-15.356,04	-1.693,96	0,00
2. Unterhalb der festgesetzten Wertgrenze (< 100.000)						
IV00BGA051 Ausstattung Volkshochschule	-8.216,59	-16.000,00	-8.000,00	-12.343,28	-3.656,72	0,00
26 - Auszahlg. f.d.Erwerb v.bewegl. Anlagevermögen	-8.216,59	-16.000,00	-8.000,00	-12.343,28	-3.656,72	0,00

Jahresabschluss der Stadt Eschweiler für das Jahr 2023

Teilergebnisrechnung Produkt: 042720101 - Bibliothek							
Nr.	Bezeichnung	Ergebnis 2022	Fortgeschrieb. Ansatz 2023	davon übertragene Ermächtigung	Ergebnis 2023	Vergleich Fortgeschr. Ansatz/Ist	Ermächtigung Folgejahr
2	Zuwendungen und allgemeine Umlagen	7.645,58	3.000,00	0,00	6.937,43	-3.937,43	0,00
41410000	Zuweisungen u. Zuschüsse vom Land f. lfd. Zwecke	4.429,33	0,00	0,00	3.557,32	-3.557,32	0,00
41620000	Erträge aus der Aufl. von SoPo aus ZW vom Land	3.216,25	3.000,00	0,00	3.380,11	-380,11	0,00
4	Öffentlich-rechtliche Leistungsentgelte	13.785,77	13.500,00	0,00	15.295,25	-1.795,25	0,00
43210100	Benutzungsgebühren und ähnliche Entgelte	12.210,57	12.000,00	0,00	12.903,25	-903,25	0,00
43210200	Entgelte aus Veranstaltungen	1.575,20	1.500,00	0,00	2.392,00	-892,00	0,00
6	Kostenerstattungen und Kostenumlagen	797,75	1.000,00	0,00	1.113,19	-113,19	0,00
44880000	Erstattungen übrige Bereiche	797,75	1.000,00	0,00	1.113,19	-113,19	0,00
7	Sonstige ordentliche Erträge	5.176,68	4.000,00	0,00	6.784,73	-2.784,73	0,00
45620000	Säumniszuschläge	4.953,50	4.000,00	0,00	6.231,92	-2.231,92	0,00
45810000	Erträge Zuschreibungen	223,18	0,00	0,00	552,81	-552,81	0,00
10	Ordentliche Erträge	27.405,78	21.500,00	0,00	30.130,60	-8.630,60	0,00
11	Personalaufwendungen	-322.450,48	-369.950,00	0,00	-342.457,79	-27.492,21	0,00
50120000	Vergütung tariflich Beschäftigte	-250.944,06	-290.550,00	0,00	-269.119,41	-21.430,59	0,00
50220000	Beiträge Versorgungskassen tariflich Beschäftigte	-19.909,15	-22.500,00	0,00	-19.184,47	-3.315,53	0,00
50320000	Gesetzl. Soz.Vers. tarifl. Beschäftigten AG-Anteil	-51.597,27	-56.900,00	0,00	-54.153,91	-2.746,09	0,00
13	Aufwendungen für Sach- und Dienstleistungen	-74.927,06	-70.550,00	0,00	-74.123,74	3.573,74	0,00
52380000	Erstattungen übrige Bereiche	-314,70	-550,00	0,00	-360,60	-189,40	0,00
52811100	Aufwendungen Veranstaltungen	-11.765,26	-10.000,00	0,00	-11.828,34	1.828,34	0,00
52812200	Büchereiausstattung	-61.288,30	-58.000,00	0,00	-60.810,02	2.810,02	0,00
52830200	Aufwendungen Werbung und Öffentlichkeitsarbeit	-1.082,22	-1.500,00	0,00	-818,95	-681,05	0,00
52840300	Geräte, Ausstattung, Lizenzen unter Wertgrenze	-476,58	-500,00	0,00	-305,83	-194,17	0,00
14	Bilanzielle Abschreibungen	-8.407,92	-9.200,00	0,00	-7.258,29	-1.941,71	0,00
57110000	Abschreibungen Sachanlagen	-7.755,96	-9.200,00	0,00	-6.670,56	-2.529,44	0,00
57312000	Abschreibung Forderung Erlass/ faktischer Erlass	-651,96	0,00	0,00	-587,73	587,73	0,00
16	Sonstige ordentliche Aufwendungen	-4.337,78	-4.700,00	0,00	-4.915,45	215,45	0,00
54210000	Aufwendungen ehrenamtliche und sonst. Tätigkeiten	0,00	-300,00	0,00	-30,20	-269,80	0,00
54310000	Geschäftsaufwendungen	-3.851,20	-4.100,00	0,00	-4.242,40	142,40	0,00
54760000	Wertveränderung Forderung durch Niederschlagung	-217,80	0,00	0,00	-361,44	361,44	0,00
54990200	Mitgliedsbeiträge	-268,78	-300,00	0,00	-281,41	-18,59	0,00
17	Ordentliche Aufwendungen	-410.123,24	-454.400,00	0,00	-428.755,27	-25.644,73	0,00
18	Ordentliches Ergebnis (10 und 17)	-382.717,46	-432.900,00	0,00	-398.624,67	-34.275,33	0,00
22	Ergebnis der laufenden Verwaltungstätigkeit (18 und 21)	-382.717,46	-432.900,00	0,00	-398.624,67	-34.275,33	0,00
26	Ergebnis (22 und 25)	-382.717,46	-432.900,00	0,00	-398.624,67	-34.275,33	0,00
29	Ergebnis nach internen Leistungsbeziehungen (26, 27 und 28)	-382.717,46	-432.900,00	0,00	-398.624,67	-34.275,33	0,00

Jahresabschluss der Stadt Eschweiler für das Jahr 2023

Teilfinanzrechnung Produkt: 042720101 - Bibliothek							
Nr.	Bezeichnung	Ergebnis 2022	Fortgeschrieb. Ansatz 2023	davon übertragene Ermächtigung	Ergebnis 2023	Vergleich Fortgeschr. Ansatz/Ist	Ermächtigung Folgejahr
02	+ Zuwendungen und allgemeine Umlagen	4.429,33	0,00	0,00	3.557,32	-3.557,32	0,00
04	+ Öffentlich-rechtliche Leistungsentgelte	13.785,77	13.500,00	0,00	14.975,25	-1.475,25	0,00
06	+ Kostenerstattungen, Kostenumlagen	910,27	1.000,00	0,00	961,19	38,81	0,00
07	+ Sonstige Einzahlungen	4.953,85	4.000,00	0,00	5.977,02	-1.977,02	0,00
09	= Einzahlungen aus lfd. Verwaltungstätigkeit	24.079,22	18.500,00	0,00	25.470,78	-6.970,78	0,00
10	- Personalauszahlungen	-322.450,48	-369.950,00	0,00	-342.457,79	-27.492,21	0,00
12	- Ausz. für Sach- und Dienstleistungen	-149.918,00	-70.550,00	0,00	-72.836,39	2.286,39	0,00
15	- Sonstige Auszahlungen	-4.119,98	-4.700,00	0,00	-4.504,28	-195,72	0,00
16	= Auszahlungen aus lfd. Verwaltungstätigkeit	-476.488,46	-445.200,00	0,00	-419.798,46	-25.401,54	0,00
17	= Saldo aus lfd. Verwaltungstätigkeit (9 und 16)	-452.409,24	-426.700,00	0,00	-394.327,68	-32.372,32	0,00
22	+ Sonstige Investitionseinzahlungen	3.600,00	42.000,00	0,00	30.332,00	11.668,00	0,00
23	= Einzahlungen aus Investitionstätigkeit	3.600,00	42.000,00	0,00	30.332,00	11.668,00	0,00
26	- Auszahlg. f.d.Erwerb v.bewegl. Anlagevermögen	0,00	-72.000,00	0,00	-39.919,66	-32.080,34	-32.000,00
30	= Auszahlungen aus Investitionstätigkeit	0,00	-72.000,00	0,00	-39.919,66	-32.080,34	-32.000,00
31	= Saldo aus Investitionstätigkeit (23 und 30)	3.600,00	-30.000,00	0,00	-9.587,66	-20.412,34	-32.000,00

Jahresabschluss der Stadt Eschweiler für das Jahr 2023

Investitionsübersicht Produkt: 042720101 - Bibliothek						
Investitionsmaßnahme	Ergebnis 2022	Fortgeschrieb. Ansatz 2023	davon übertragene Ermächtigung	Ergebnis 2023	Vergleich Fortgeschr. Ansatz/Ist	Ermächtigung Folgejahr
2. Unterhalb der festgesetzten Wertgrenze (< 100.000)						
IV00BGA005 Ausstattung Bücherei	0,00	-30.000,00	0,00	-9.587,66	-20.412,34	-32.000,00
22 + Sonstige Investitionseinzahlungen	0,00	42.000,00	0,00	30.332,00	11.668,00	0,00
26 - Auszahlg. f.d.Erwerb v.bewegl. Anlagevermögen	0,00	-72.000,00	0,00	-39.919,66	-32.080,34	-32.000,00

Jahresabschluss der Stadt Eschweiler für das Jahr 2023

Teilergebnisrechnung Produkt: 042810101 - Kulturveranstaltungen und -förderungen							
Nr.	Bezeichnung	Ergebnis 2022	Fortgeschrieb. Ansatz 2023	davon übertragene Ermächtigung	Ergebnis 2023	Vergleich Fortgeschr. Ansatz/Ist	Ermächtigung Folgejahr
2	Zuwendungen und allgemeine Umlagen	2.492,08	1.700,00	0,00	3.500,11	-1.800,11	0,00
41420300	Zuweisungen von Gemeinden und Gemeindeverbänden	0,00	0,00	0,00	169,40	-169,40	0,00
41620000	Erträge aus der Aufl. von SoPo aus ZW vom Land	2.139,78	1.400,00	0,00	3.033,21	-1.633,21	0,00
41680000	E. a. d. Aufl. v. SoPo aus ZW v. privaten Untern.	352,30	300,00	0,00	297,50	2,50	0,00
4	Öffentlich-rechtliche Leistungsentgelte	871,00	1.300,00	0,00	663,00	637,00	0,00
43210200	Entgelte aus Veranstaltungen	871,00	1.300,00	0,00	663,00	637,00	0,00
5	Privatrechtliche Leistungsentgelte	11.547,19	20.000,00	0,00	16.707,13	3.292,87	0,00
44110100	Mieten und Pachten	11.547,19	20.000,00	0,00	16.707,13	3.292,87	0,00
6	Kostenerstattungen und Kostenumlagen	3.655,15	5.800,00	0,00	4.014,25	1.785,75	0,00
44870000	Erstattung private Unternehmen	3.655,15	5.800,00	0,00	4.014,25	1.785,75	0,00
10	Ordentliche Erträge	18.565,42	28.800,00	0,00	24.884,49	3.915,51	0,00
11	Personalaufwendungen	-188.824,50	-174.150,00	0,00	-168.481,22	-5.668,78	0,00
50120000	Vergütung tariflich Beschäftigte	-111.311,13	-115.450,00	0,00	-110.159,17	-5.290,83	0,00
50192000	Honorar Kulturmanager	-45.442,56	-27.150,00	0,00	-27.132,00	-18,00	0,00
50220000	Beiträge Versorgungskassen tariflich Beschäftigte	-8.796,82	-8.950,00	0,00	-9.269,84	319,84	0,00
50320000	Gesetzl. Soz.Vers. tarifl. Beschäftigten AG-Anteil	-23.273,99	-22.600,00	0,00	-21.920,21	-679,79	0,00
13	Aufwendungen für Sach- und Dienstleistungen	-14.702,81	-8.000,00	0,00	-25.573,25	17.573,25	0,00
52550000	Unterhaltung bewegliches Vermögen	-1.260,55	-1.000,00	0,00	-25.323,25	24.323,25	0,00
52811100	Aufwendungen Veranstaltungen	-13.442,26	-4.000,00	0,00	-250,00	-3.750,00	0,00
52811200	Aufwendungen Städtepartnerschaften	0,00	-2.500,00	0,00	0,00	-2.500,00	0,00
52840300	Geräte, Ausstattung, Lizenzen unter Wertgrenze	0,00	-500,00	0,00	0,00	-500,00	0,00
14	Bilanzielle Abschreibungen	-7.391,56	-10.500,00	0,00	-8.641,88	-1.858,12	0,00
57110000	Abschreibungen Sachanlagen	-7.391,56	-10.500,00	0,00	-8.641,88	-1.858,12	0,00
15	Transferaufwendungen	-46.465,64	-48.650,00	0,00	-47.343,14	-1.306,86	0,00
53118000	Zuw. und Zuschüsse lfd. Zwecke übrige Bereiche	0,00	0,00	0,00	-500,00	500,00	0,00
53118010	Zuschüsse Städtepartnerschaften	-7.000,00	-7.000,00	0,00	-7.000,00	0,00	0,00
53118020	Zuschüsse Kunstvereine	-2.045,00	-2.050,00	0,00	-2.045,00	-5,00	0,00
53118030	Zuschüsse städtische Musikgesellschaft	-6.500,00	-6.500,00	0,00	-6.500,00	0,00	0,00
53118040	Zuschüsse Kleinkunstinitiative Euregio e.V.	-23.008,14	-23.050,00	0,00	-23.008,14	-41,86	0,00
53118050	Zuschüsse Verbände und Vereine	-7.530,00	-7.550,00	0,00	-7.530,00	-20,00	0,00
53118100	Zuschüsse Vereine und Orchester	-382,50	-2.500,00	0,00	-760,00	-1.740,00	0,00
16	Sonstige ordentliche Aufwendungen	-986,36	-1.200,00	0,00	-660,76	-539,24	0,00
54412000	Versicherungen	-986,36	-1.200,00	0,00	-660,76	-539,24	0,00
17	Ordentliche Aufwendungen	-258.370,87	-242.500,00	0,00	-250.700,25	8.200,25	0,00
18	Ordentliches Ergebnis (10 und 17)	-239.805,45	-213.700,00	0,00	-225.815,76	12.115,76	0,00
22	Ergebnis der laufenden Verwaltungstätigkeit (18 und 21)	-239.805,45	-213.700,00	0,00	-225.815,76	12.115,76	0,00
26	Ergebnis (22 und 25)	-239.805,45	-213.700,00	0,00	-225.815,76	12.115,76	0,00
29	Ergebnis nach internen Leistungsbeziehungen (26, 27 und 28)	-239.805,45	-213.700,00	0,00	-225.815,76	12.115,76	0,00

Jahresabschluss der Stadt Eschweiler für das Jahr 2023

Teilfinanzrechnung Produkt: 042810101 - Kulturveranstaltungen und -förderungen							
Nr.	Bezeichnung	Ergebnis 2022	Fortgeschrieb. Ansatz 2023	davon übertragene Ermächtigung	Ergebnis 2023	Vergleich Fortgeschr. Ansatz/Ist	Ermächtigung Folgejahr
02	+ Zuwendungen und allgemeine Umlagen	0,00	0,00	0,00	169,40	-169,40	0,00
04	+ Öffentlich-rechtliche Leistungsentgelte	1.105,00	1.300,00	0,00	1.001,00	299,00	0,00
05	+ Privatrechtliche Leistungsentgelte	13.507,92	20.000,00	0,00	19.648,32	351,68	0,00
06	+ Kostenerstattungen, Kostenumlagen	3.387,38	5.800,00	0,00	4.125,93	1.674,07	0,00
09	= Einzahlungen aus lfd. Verwaltungstätigkeit	18.000,30	27.100,00	0,00	24.944,65	2.155,35	0,00
10	- Personalauszahlungen	-188.824,50	-174.150,00	0,00	-168.481,22	-5.668,78	0,00
12	- Ausz. für Sach- und Dienstleistungen	-15.399,27	-8.000,00	0,00	-22.981,29	14.981,29	0,00
14	- Transferzahlungen	-46.465,64	-48.650,00	0,00	-47.343,14	-1.306,86	0,00
15	- Sonstige Auszahlungen	-986,36	-1.200,00	0,00	-660,76	-539,24	0,00
16	= Auszahlungen aus lfd. Verwaltungstätigkeit	-251.675,77	-232.000,00	0,00	-239.466,41	7.466,41	0,00
17	= Saldo aus lfd. Verwaltungstätigkeit (9 und 16)	-233.675,47	-204.900,00	0,00	-214.521,76	9.621,76	0,00
22	+ Sonstige Investitionseinzahlungen	0,00	42.300,00	0,00	0,00	42.300,00	0,00
23	= Einzahlungen aus Investitionstätigkeit	0,00	42.300,00	0,00	0,00	42.300,00	0,00
25	- Auszahlg. f. Baumaßnahmen	-41.693,56	-42.300,00	0,00	-4.462,50	-37.837,50	0,00
26	- Auszahlg. f.d.Erwerb v.bewegl. Anlagevermögen	-2.378,81	-69.000,00	-29.000,00	-29.271,10	-39.728,90	0,00
30	= Auszahlungen aus Investitionstätigkeit	-44.072,37	-111.300,00	-29.000,00	-33.733,60	-77.566,40	0,00
31	= Saldo aus Investitionstätigkeit (23 und 30)	-44.072,37	-69.000,00	-29.000,00	-33.733,60	-35.266,40	0,00

Jahresabschluss der Stadt Eschweiler für das Jahr 2023

Investitionsübersicht Produkt: 042810101 - Kulturveranstaltungen und -förderungen						
Investitionsmaßnahme	Ergebnis 2022	Fortgeschrieb. Ansatz 2023	davon übertragene Ermächtigung	Ergebnis 2023	Vergleich Fortgeschr. Ansatz/Ist	Ermächtigung Folgejahr
1. Oberhalb der festgesetzten Wertgrenze (> 100.000)						
IV21WAP162 Talbahnhof: Ausstattung	-41.693,56	0,00	0,00	-4.462,50	4.462,50	0,00
22 + Sonstige Investitionseinzahlungen	0,00	42.300,00	0,00	0,00	42.300,00	0,00
25 - Auszahlg. f. Baumaßnahmen	-41.693,56	-42.300,00	0,00	-4.462,50	-37.837,50	0,00
2. Unterhalb der festgesetzten Wertgrenze (< 100.000)						
IV00BGA004 Ausstattung Talbahnhof	-2.378,81	-29.271,10	-29.000,00	-29.271,10	0,00	0,00
26 - Auszahlg. f.d.Erwerb v.bewegl. Anlagevermögen	-2.378,81	-29.271,10	-29.000,00	-29.271,10	0,00	0,00
IV21BGA002 Erstaussstattung Kirschenhof	0,00	-33.935,40	0,00	0,00	-33.935,40	0,00
26 - Auszahlg. f.d.Erwerb v.bewegl. Anlagevermögen	0,00	-33.935,40	0,00	0,00	-33.935,40	0,00

Jahresabschluss der Stadt Eschweiler für das Jahr 2023

Teilergebnisrechnung Produkt: 053110102 - Hilfen bei Einkommensdefiziten und Unterstützungsleistungen							
Nr.	Bezeichnung	Ergebnis 2022	Fortgeschrieb. Ansatz 2023	davon übertragene Ermächtigung	Ergebnis 2023	Vergleich Fortgeschr. Ansatz/Ist	Ermächtigung Folgejahr
6	Kostenerstattungen und Kostenumlagen	0,00	0,00	0,00	1.303,15	-1.303,15	0,00
44840000	Erstattung sonstiger öffentlicher Bereich	0,00	0,00	0,00	1.303,15	-1.303,15	0,00
7	Sonstige ordentliche Erträge	80,27	0,00	0,00	874,94	-874,94	0,00
45810000	Erträge Zuschreibungen	80,27	0,00	0,00	874,94	-874,94	0,00
10	Ordentliche Erträge	80,27	0,00	0,00	2.178,09	-2.178,09	0,00
11	Personalaufwendungen	-382.870,69	-447.050,00	0,00	-427.390,06	-19.659,94	0,00
50110000	Bezüge Beamten	-123.136,11	-117.500,00	0,00	-117.531,55	31,55	0,00
50120000	Vergütung tariflich Beschäftigte	-194.981,24	-248.850,00	0,00	-237.438,07	-11.411,93	0,00
50220000	Beiträge Versorgungskassen tariflich Beschäftigte	-15.069,13	-19.300,00	0,00	-17.447,56	-1.852,44	0,00
50320000	Gesetzl. Soz.Vers. tarifl. Beschäftigten AG-Anteil	-41.017,76	-48.700,00	0,00	-47.901,17	-798,83	0,00
50410000	Beihilfen und Unterstützungsleist. Beschäftigte	-8.666,45	-12.700,00	0,00	-7.071,71	-5.628,29	0,00
12	Versorgungsaufwendungen	-82.563,03	-94.300,00	0,00	-42.262,46	-52.037,54	0,00
51210000	Beiträge Versorgungskassen Versorgungsempf. Beamte	-66.228,47	-72.250,00	0,00	-35.648,09	-36.601,91	0,00
51410000	Beihilfen, Unterstützungsleistungen Versorgungse.	-16.334,56	-22.050,00	0,00	-6.614,37	-15.435,63	0,00
13	Aufwendungen für Sach- und Dienstleistungen	-2.294,86	-2.400,00	0,00	-1.044,72	-1.355,28	0,00
52911500	Verwaltungskostenanteil RZVK	-2.294,86	-2.400,00	0,00	-1.044,72	-1.355,28	0,00
17	Ordentliche Aufwendungen	-467.728,58	-543.750,00	0,00	-470.697,24	-73.052,76	0,00
18	Ordentliches Ergebnis (10 und 17)	-467.648,31	-543.750,00	0,00	-468.519,15	-75.230,85	0,00
22	Ergebnis der laufenden Verwaltungstätigkeit (18 und 21)	-467.648,31	-543.750,00	0,00	-468.519,15	-75.230,85	0,00
26	Ergebnis (22 und 25)	-467.648,31	-543.750,00	0,00	-468.519,15	-75.230,85	0,00
29	Ergebnis nach internen Leistungsbeziehungen (26, 27 und 28)	-467.648,31	-543.750,00	0,00	-468.519,15	-75.230,85	0,00

Jahresabschluss der Stadt Eschweiler für das Jahr 2023

Teilfinanzrechnung Produkt: 053110102 - Hilfen bei Einkommensdefiziten und Unterstützungsleistungen							
Nr.	Bezeichnung	Ergebnis 2022	Fortgeschrieb. Ansatz 2023	davon übertragene Ermächtigung	Ergebnis 2023	Vergleich Fortgeschr. Ansatz/Ist	Ermächtigung Folgejahr
03	+ Sonstige Transfereinzahlungen	1.673,75	0,00	0,00	1.294,06	-1.294,06	0,00
06	+ Kostenerstattungen, Kostenumlagen	1.303,15	0,00	0,00	0,00	0,00	0,00
09	= Einzahlungen aus lfd. Verwaltungstätigkeit	2.976,90	0,00	0,00	1.294,06	-1.294,06	0,00
10	- Personalauszahlungen	-364.372,61	-447.050,00	0,00	-415.181,76	-31.868,24	0,00
11	- Versorgungsauszahlungen	0,00	-94.300,00	0,00	0,00	-94.300,00	0,00
12	- Ausz. für Sach- und Dienstleistungen	0,00	-2.400,00	0,00	0,00	-2.400,00	0,00
16	= Auszahlungen aus lfd. Verwaltungstätigkeit	-364.372,61	-543.750,00	0,00	-415.181,76	-128.568,24	0,00
17	= Saldo aus lfd. Verwaltungstätigkeit (9 und 16)	-361.395,71	-543.750,00	0,00	-413.887,70	-129.862,30	0,00
23	= Einzahlungen aus Investitionstätigkeit	0,00	0,00	0,00	0,00	0,00	0,00
30	= Auszahlungen aus Investitionstätigkeit	0,00	0,00	0,00	0,00	0,00	0,00
31	= Saldo aus Investitionstätigkeit (23 und 30)	0,00	0,00	0,00	0,00	0,00	0,00

Jahresabschluss der Stadt Eschweiler für das Jahr 2023

Teilergebnisrechnung Produkt: 053130101 - Integration von Menschen mit Zuwanderungsgeschichte							
Nr.	Bezeichnung	Ergebnis 2022	Fortgeschrieb. Ansatz 2023	davon übertragene Ermächtigung	Ergebnis 2023	Vergleich Fortgeschr. Ansatz/Ist	Ermächtigung Folgejahr
2	Zuwendungen und allgemeine Umlagen	187.039,21	144.000,00	0,00	88.947,37	55.052,63	0,00
41410000	Zuweisungen u. Zuschüsse vom Land f. lfd. Zwecke	22.536,00	0,00	0,00	0,00	0,00	0,00
41420300	Zuweisungen von Gemeinden und Gemeindeverbänden	7.010,00	0,00	0,00	0,00	0,00	0,00
41440000	Zuweisungen vom sonst. öffentlichen Bereich	79.903,34	76.500,00	0,00	21.470,63	55.029,37	0,00
41480200	Spenden Flutkatastrophe 2021	10.113,14	0,00	0,00	0,00	0,00	0,00
41620000	Erträge aus der Aufl. von SoPo aus ZW vom Land	67.476,73	67.500,00	0,00	67.476,74	23,26	0,00
3	Sonstige Transfererträge	2.073.841,37	3.400.000,00	0,00	2.631.468,04	768.531,96	0,00
42110600	Kostenbeiträge und Aufwendungsersatz Asyl	40.528,38	30.000,00	0,00	56.573,76	-26.573,76	0,00
42110800	Kostenerstattung für Erstunterbringung	1.264.417,09	3.020.000,00	0,00	2.405.748,93	614.251,07	0,00
42130200	Leistungen v. Sozialleistungsträgern Asyl	768.895,90	350.000,00	0,00	169.145,35	180.854,65	0,00
5	Privatrechtliche Leistungsentgelte	729.832,58	883.900,00	0,00	1.048.281,02	-164.381,02	0,00
44110100	Mieten und Pachten	13.440,00	13.500,00	0,00	13.440,00	60,00	0,00
44110300	Entgelte Unterbringung Asylbewerber	716.392,58	870.400,00	0,00	1.034.841,02	-164.441,02	0,00
6	Kostenerstattungen und Kostenumlagen	3.014.022,52	2.356.000,00	0,00	1.524.832,30	831.167,70	0,00
44810100	Erstattung vom Land Leistungspauschale FlüAG	2.868.044,58	2.200.000,00	0,00	1.438.654,23	761.345,77	0,00
44810500	Erstattung Land Betreuungspauschale § 14 TIntG	21.300,00	26.000,00	0,00	16.200,00	9.800,00	0,00
44810600	Erstattung Land Betreuungspauschale FlüAG	81.963,93	80.000,00	0,00	42.919,92	37.080,08	0,00
44880000	Erstattungen übrige Bereiche	42.714,01	50.000,00	0,00	27.058,15	22.941,85	0,00
7	Sonstige ordentliche Erträge	11.640,98	0,00	0,00	13.554,67	-13.554,67	0,00
45810000	Erträge Zuschreibungen	11.640,98	0,00	0,00	13.554,67	-13.554,67	0,00
10	Ordentliche Erträge	6.016.376,66	6.783.900,00	0,00	5.307.083,40	1.476.816,60	0,00
11	Personalaufwendungen	-515.233,11	-566.450,00	0,00	-494.852,84	-71.597,16	0,00
50110000	Bezüge Beamten	-8.473,02	0,00	0,00	0,00	0,00	0,00
50120000	Vergütung tariflich Beschäftigte	-393.940,85	-444.850,00	0,00	-390.114,29	-54.735,71	0,00
50220000	Beiträge Versorgungskassen tariflich Beschäftigte	-31.092,49	-34.500,00	0,00	-28.474,42	-6.025,58	0,00
50320000	Gesetzl. Soz.Vers. tarifl. Beschäftigten AG-Anteil	-81.130,41	-87.100,00	0,00	-76.264,13	-10.835,87	0,00
50410000	Beihilfen und Unterstützungsleist. Beschäftigte	-596,34	0,00	0,00	0,00	0,00	0,00
12	Versorgungsaufwendungen	-5.681,17	0,00	0,00	0,00	0,00	0,00
51210000	Beiträge Versorgungskassen Versorgungsempf. Beamte	-4.557,19	0,00	0,00	0,00	0,00	0,00
51410000	Beihilfen, Unterstützungsleistungen Versorgungse.	-1.123,98	0,00	0,00	0,00	0,00	0,00
13	Aufwendungen für Sach- und Dienstleistungen	-53.549,77	-55.500,00	0,00	-52.589,47	-2.910,53	0,00
52510000	Haltung von Fahrzeugen	-2.825,83	-2.500,00	0,00	-2.390,89	-109,11	0,00
52510600	Treibstoffe und Strom (nur Kfz)	-5.544,80	-5.000,00	0,00	-2.096,62	-2.903,38	0,00
52810000	Aufwendungen sonstige Sachleistungen	-2.632,99	-2.000,00	0,00	-2.126,05	126,05	0,00
52811100	Aufwendungen Veranstaltungen	-2.858,38	-4.000,00	0,00	-2.744,15	-1.255,85	0,00
52840300	Geräte, Ausstattung, Lizenzen unter Wertgrenze	-22.399,82	-17.000,00	0,00	-26.419,18	9.419,18	0,00
52910000	Aufwendungen sonstige Dienstleistungen	-17.130,04	-25.000,00	0,00	-16.812,58	-8.187,42	0,00
52911500	Verwaltungskostenanteil RZVK	-157,91	0,00	0,00	0,00	0,00	0,00
14	Bilanzielle Abschreibungen	-80.160,93	-70.000,00	0,00	-78.360,04	8.360,04	0,00
57110000	Abschreibungen Sachanlagen	-72.410,12	-70.000,00	0,00	-70.016,59	16,59	0,00
57312000	Abschreibung Forderung Erlass/ faktischer Erlass	-7.750,81	0,00	0,00	-8.343,45	8.343,45	0,00
15	Transferaufwendungen	-4.861.383,60	-6.843.500,00	0,00	-4.344.442,67	-2.499.057,33	0,00
53118000	Zuw. und Zuschüsse lfd. Zwecke übrige Bereiche	-15.639,02	-2.000,00	0,00	-21.560,45	19.560,45	0,00
53118350	Zuschüsse Förderprogramme und Projekte	-10.000,00	-10.000,00	0,00	-10.000,00	0,00	0,00
53380100	Laufende Leistungen gem. §2 AsylbLG	-878.691,76	-1.250.000,00	0,00	-780.225,65	-469.774,35	0,00
53380200	Einmalige Leistungen gem. §2 AsylbLG	-35.962,41	-27.000,00	0,00	-28.930,15	1.930,15	0,00
53380400	Sach- und Geldleistungen gem. §3 AsylbLG	-1.323.925,97	-1.450.000,00	0,00	-1.104.162,74	-345.837,26	0,00
53380500	Krankenhilfe gem. § 4 AsylbLG/ § 264 SGB V	-1.289.094,72	-1.000.000,00	0,00	-413.248,99	-586.751,01	0,00
53380600	Schaffung Arbeitsgelegenheiten/ Hilfe zur Arbeit	-31.305,42	-48.000,00	0,00	-45.065,21	-2.934,79	0,00
53380700	Einmalige Leistungen gem. §6AsylbLG	-69.085,34	-36.500,00	0,00	-42.281,55	5.781,55	0,00
53380800	Aufwendungen Erstunterbringung Flüchtlinge	-1.197.565,82	-3.020.000,00	0,00	-1.898.967,93	-1.121.032,07	0,00

Jahresabschluss der Stadt Eschweiler für das Jahr 2023

Teilergebnisrechnung Produkt: 053130101 - Integration von Menschen mit Zuwanderungsgeschichte							
Nr.	Bezeichnung	Ergebnis 2022	Fortgeschrieb. Ansatz 2023	davon übertragene Ermächtigung	Ergebnis 2023	Vergleich Fortgeschr. Ansatz/Ist	Ermächtigung Folgejahr
53390300	Spenden Flutkatastrophe 2021	-10.113,14	0,00	0,00	0,00	0,00	0,00
16	Sonstige ordentliche Aufwendungen	-753.896,41	-792.000,00	0,00	-881.288,68	89.288,68	0,00
54221500	Mieten und Pachten bauliche Anlagen	-738.894,22	-790.000,00	0,00	-866.146,11	76.146,11	0,00
54310000	Geschäftsaufwendungen	-1.574,94	-2.000,00	0,00	-2.039,08	39,08	0,00
54760000	Wertveränderung Forderung durch Niederschlagung	-13.427,25	0,00	0,00	-13.103,49	13.103,49	0,00
17	Ordentliche Aufwendungen	-6.269.904,99	-8.327.450,00	0,00	-5.851.533,70	-2.475.916,30	0,00
18	Ordentliches Ergebnis (10 und 17)	-253.528,33	-1.543.550,00	0,00	-544.450,30	-999.099,70	0,00
22	Ergebnis der laufenden Verwaltungstätigkeit (18 und 21)	-253.528,33	-1.543.550,00	0,00	-544.450,30	-999.099,70	0,00
26	Ergebnis (22 und 25)	-253.528,33	-1.543.550,00	0,00	-544.450,30	-999.099,70	0,00
29	Ergebnis nach internen Leistungsbeziehungen (26, 27 und 28)	-253.528,33	-1.543.550,00	0,00	-544.450,30	-999.099,70	0,00

Jahresabschluss der Stadt Eschweiler für das Jahr 2023

Teilfinanzrechnung Produkt: 053130101 - Integration von Menschen mit Zuwanderungsgeschichte							
Nr.	Bezeichnung	Ergebnis 2022	Fortgeschrieb. Ansatz 2023	davon übertragene Ermächtigung	Ergebnis 2023	Vergleich Fortgeschr. Ansatz/Ist	Ermächtigung Folgejahr
02	+ Zuwendungen und allgemeine Umlagen	133.745,03	76.500,00	0,00	35.114,00	41.386,00	0,00
03	+ Sonstige Transfereinzahlungen	2.136.691,39	3.400.000,00	0,00	3.904.927,45	-504.927,45	0,00
05	+ Privatrechtliche Leistungsentgelte	703.357,39	883.900,00	0,00	1.012.485,14	-128.585,14	0,00
06	+ Kostenerstattungen, Kostenumlagen	2.727.290,52	2.356.000,00	0,00	1.563.582,30	792.417,70	0,00
07	+ Sonstige Einzahlungen	7,00	0,00	0,00	0,00	0,00	0,00
09	= Einzahlungen aus lfd. Verwaltungstätigkeit	5.701.091,33	6.716.400,00	0,00	6.516.108,89	200.291,11	0,00
10	- Personalauszahlungen	-511.284,26	-566.450,00	0,00	-494.852,84	-71.597,16	0,00
12	- Ausz. für Sach- und Dienstleistungen	-53.336,12	-55.500,00	0,00	-52.857,62	-2.642,38	0,00
14	- Transferzahlungen	-4.898.292,33	-6.843.500,00	0,00	-4.375.769,19	-2.467.730,81	0,00
15	- Sonstige Auszahlungen	-740.469,16	-792.000,00	0,00	-868.185,19	76.185,19	0,00
16	= Auszahlungen aus lfd. Verwaltungstätigkeit	-6.203.381,87	-8.257.450,00	0,00	-5.791.664,84	-2.465.785,16	0,00
17	= Saldo aus lfd. Verwaltungstätigkeit (9 und 16)	-502.290,54	-1.541.050,00	0,00	724.444,05	-2.265.494,05	0,00
23	= Einzahlungen aus Investitionstätigkeit	0,00	0,00	0,00	0,00	0,00	0,00
30	= Auszahlungen aus Investitionstätigkeit	0,00	0,00	0,00	0,00	0,00	0,00
31	= Saldo aus Investitionstätigkeit (23 und 30)	0,00	0,00	0,00	0,00	0,00	0,00

Jahresabschluss der Stadt Eschweiler für das Jahr 2023

Teilergebnisrechnung Produkt: 053410101 - Unterhaltsvorschussleistungen							
Nr.	Bezeichnung	Ergebnis 2022	Fortgeschrieb. Ansatz 2023	davon übertragene Ermächtigung	Ergebnis 2023	Vergleich Fortgeschr. Ansatz/Ist	Ermächtigung Folgejahr
3	Sonstige Transfererträge	1.090.927,88	287.750,00	0,00	899.306,48	-611.556,48	0,00
42120050	Erträge nach §5 UVG	0,00	15.000,00	0,00	132.626,42	-117.626,42	0,00
42120100	Erträge nach §7 UVG	1.090.927,88	272.750,00	0,00	766.680,06	-493.930,06	0,00
6	Kostenerstattungen und Kostenumlagen	1.741.885,88	2.012.050,00	0,00	1.887.330,24	124.719,76	0,00
44810200	Erstattung vom Land UVG	1.741.885,88	2.012.050,00	0,00	1.887.330,24	124.719,76	0,00
10	Ordentliche Erträge	2.832.813,76	2.299.800,00	0,00	2.786.636,72	-486.836,72	0,00
11	Personalaufwendungen	-239.718,85	-243.250,00	0,00	-237.799,75	-5.450,25	0,00
50110000	Bezüge Beamten	-38.380,24	-37.850,00	0,00	-39.763,86	1.913,86	0,00
50120000	Vergütung tariflich Beschäftigte	-154.179,51	-158.100,00	0,00	-153.158,34	-4.941,66	0,00
50220000	Beiträge Versorgungskassen tariflich Beschäftigte	-12.268,87	-12.250,00	0,00	-11.297,53	-952,47	0,00
50320000	Gesetzl. Soz.Vers. tarifl. Beschäftigten AG-Anteil	-32.188,99	-30.950,00	0,00	-31.187,48	237,48	0,00
50410000	Beihilfen und Unterstützungsleist. Beschäftigte	-2.701,24	-4.100,00	0,00	-2.392,54	-1.707,46	0,00
12	Versorgungsaufwendungen	-25.734,03	-30.400,00	0,00	-14.298,45	-16.101,55	0,00
51210000	Beiträge Versorgungskassen Versorgungsempf. Beamte	-20.642,72	-23.300,00	0,00	-12.060,64	-11.239,36	0,00
51410000	Beihilfen, Unterstützungsleistungen Versorgungse.	-5.091,31	-7.100,00	0,00	-2.237,81	-4.862,19	0,00
13	Aufwendungen für Sach- und Dienstleistungen	-149.597,46	-137.000,00	0,00	-137.677,40	677,40	0,00
52310000	Kostenerstattung an Land	-148.882,18	-136.250,00	0,00	-137.323,95	1.073,95	0,00
52911500	Verwaltungskostenanteil RZVK	-715,28	-750,00	0,00	-353,45	-396,55	0,00
15	Transferaufwendungen	-2.498.406,64	-2.874.300,00	0,00	-2.677.354,69	-196.945,31	0,00
53390000	Sonstige soziale Leistungen	-2.498.406,64	-2.874.300,00	0,00	-2.677.354,69	-196.945,31	0,00
17	Ordentliche Aufwendungen	-2.913.456,98	-3.284.950,00	0,00	-3.067.130,29	-217.819,71	0,00
18	Ordentliches Ergebnis (10 und 17)	-80.643,22	-985.150,00	0,00	-280.493,57	-704.656,43	0,00
22	Ergebnis der laufenden Verwaltungstätigkeit (18 und 21)	-80.643,22	-985.150,00	0,00	-280.493,57	-704.656,43	0,00
26	Ergebnis (22 und 25)	-80.643,22	-985.150,00	0,00	-280.493,57	-704.656,43	0,00
29	Ergebnis nach internen Leistungsbeziehungen (26, 27 und 28)	-80.643,22	-985.150,00	0,00	-280.493,57	-704.656,43	0,00

Jahresabschluss der Stadt Eschweiler für das Jahr 2023

Teilfinanzrechnung Produkt: 053410101 - Unterhaltsvorschussleistungen							
Nr.	Bezeichnung	Ergebnis 2022	Fortgeschrieb. Ansatz 2023	davon übertragene Ermächtigung	Ergebnis 2023	Vergleich Fortgeschr. Ansatz/Ist	Ermächtigung Folgejahr
03	+ Sonstige Transfereinzahlungen	299.873,13	287.750,00	0,00	301.222,14	-13.472,14	0,00
06	+ Kostenerstattungen, Kostenumlagen	1.741.885,88	2.012.050,00	0,00	1.866.065,40	145.984,60	0,00
09	= Einzahlungen aus lfd. Verwaltungstätigkeit	2.041.759,01	2.299.800,00	0,00	2.167.287,54	132.512,46	0,00
10	- Personalauszahlungen	-233.862,04	-243.250,00	0,00	-233.607,21	-9.642,79	0,00
11	- Versorgungsauszahlungen	0,00	-30.400,00	0,00	0,00	-30.400,00	0,00
12	- Ausz. für Sach- und Dienstleistungen	-170.280,46	-137.000,00	0,00	-140.817,79	3.817,79	0,00
14	- Transferzahlungen	-2.512.918,64	-2.874.300,00	0,00	-2.701.733,69	-172.566,31	0,00
16	= Auszahlungen aus lfd. Verwaltungstätigkeit	-2.917.061,14	-3.284.950,00	0,00	-3.076.158,69	-208.791,31	0,00
17	= Saldo aus lfd. Verwaltungstätigkeit (9 und 16)	-875.302,13	-985.150,00	0,00	-908.871,15	-76.278,85	0,00
23	= Einzahlungen aus Investitionstätigkeit	0,00	0,00	0,00	0,00	0,00	0,00
30	= Auszahlungen aus Investitionstätigkeit	0,00	0,00	0,00	0,00	0,00	0,00
31	= Saldo aus Investitionstätigkeit (23 und 30)	0,00	0,00	0,00	0,00	0,00	0,00

Jahresabschluss der Stadt Eschweiler für das Jahr 2023

Teilergebnisrechnung Produkt: 053510101 - Sonstige soziale Angelegenheiten							
Nr.	Bezeichnung	Ergebnis 2022	Fortgeschrieb. Ansatz 2023	davon übertragene Ermächtigung	Ergebnis 2023	Vergleich Fortgeschr. Ansatz/Ist	Ermächtigung Folgejahr
2	Zuwendungen und allgemeine Umlagen	0,00	0,00	0,00	413.163,69	-413.163,69	0,00
41410000	Zuweisungen u. Zuschüsse vom Land f. lfd. Zwecke	0,00	0,00	0,00	409.563,00	-409.563,00	0,00
41480200	Spenden Flutkatastrophe 2021	0,00	0,00	0,00	3.600,69	-3.600,69	0,00
10	Ordentliche Erträge	0,00	0,00	0,00	413.163,69	-413.163,69	0,00
11	Personalaufwendungen	-273.492,64	-224.950,00	0,00	-421.089,79	196.139,79	0,00
50120000	Vergütung tariflich Beschäftigte	-188.058,63	-173.550,00	0,00	-329.508,42	155.958,42	0,00
50120100	Zuführung Altersteilzeit Angestelltenentgelt	-20.894,15	-4.000,00	0,00	-1.635,67	-2.364,33	0,00
50220000	Beiträge Versorgungskassen tariflich Beschäftigte	-16.076,28	-13.450,00	0,00	-24.779,04	11.329,04	0,00
50220100	Zuführung Altersteilzeit Versorgungskassen	-3.080,84	0,00	0,00	-228,18	228,18	0,00
50320000	Gesetzl. Soz.Vers. tarifl. Beschäftigten AG-Anteil	-38.154,72	-33.950,00	0,00	-64.357,19	30.407,19	0,00
50320100	Zuführung Altersteilzeit Sozialversicherung	-7.228,02	0,00	0,00	-581,29	581,29	0,00
13	Aufwendungen für Sach- und Dienstleistungen	-1.650,26	-2.100,00	0,00	-1.864,93	-235,07	0,00
52419600	Unterhaltung Grünflächen und Aufbauten	-1.650,26	-2.100,00	0,00	-1.864,93	-235,07	0,00
15	Transferaufwendungen	-77.563,93	-88.000,00	0,00	-496.582,80	408.582,80	0,00
53118000	Zuw. und Zuschüsse lfd. Zwecke übrige Bereiche	-74.563,93	-85.000,00	0,00	-489.982,11	404.982,11	0,00
53118140	Zuschüsse Beratungsstelle für Familienplanung	-3.000,00	-3.000,00	0,00	-3.000,00	0,00	0,00
53390300	Spenden Flutkatastrophe 2021	0,00	0,00	0,00	-3.600,69	3.600,69	0,00
16	Sonstige ordentliche Aufwendungen	-300,00	-350,00	0,00	-314,40	-35,60	0,00
54990200	Mitgliedsbeiträge	-300,00	-350,00	0,00	-314,40	-35,60	0,00
17	Ordentliche Aufwendungen	-353.006,83	-315.400,00	0,00	-919.851,92	604.451,92	0,00
18	Ordentliches Ergebnis (10 und 17)	-353.006,83	-315.400,00	0,00	-506.688,23	191.288,23	0,00
22	Ergebnis der laufenden Verwaltungstätigkeit (18 und 21)	-353.006,83	-315.400,00	0,00	-506.688,23	191.288,23	0,00
26	Ergebnis (22 und 25)	-353.006,83	-315.400,00	0,00	-506.688,23	191.288,23	0,00
29	Ergebnis nach internen Leistungsbeziehungen (26, 27 und 28)	-353.006,83	-315.400,00	0,00	-506.688,23	191.288,23	0,00

Jahresabschluss der Stadt Eschweiler für das Jahr 2023

Teilfinanzrechnung Produkt: 053510101 - Sonstige soziale Angelegenheiten							
Nr.	Bezeichnung	Ergebnis 2022	Fortgeschrieb. Ansatz 2023	davon übertragene Ermächtigung	Ergebnis 2023	Vergleich Fortgeschr. Ansatz/Ist	Ermächtigung Folgejahr
02	+ Zuwendungen und allgemeine Umlagen	-3.532,42	0,00	0,00	409.563,00	-409.563,00	0,00
09	= Einzahlungen aus lfd. Verwaltungstätigkeit	-3.532,42	0,00	0,00	409.563,00	-409.563,00	0,00
10	- Personalauszahlungen	-242.289,63	-220.950,00	0,00	-418.644,65	197.694,65	0,00
12	- Ausz. für Sach- und Dienstleistungen	-1.574,07	-2.100,00	0,00	-2.595,82	495,82	0,00
14	- Transferzahlungen	-77.563,93	-88.000,00	0,00	-471.919,57	383.919,57	0,00
15	- Sonstige Auszahlungen	-300,00	-350,00	0,00	-314,40	-35,60	0,00
16	= Auszahlungen aus lfd. Verwaltungstätigkeit	-321.727,63	-311.400,00	0,00	-893.474,44	582.074,44	0,00
17	= Saldo aus lfd. Verwaltungstätigkeit (9 und 16)	-325.260,05	-311.400,00	0,00	-483.911,44	172.511,44	0,00
23	= Einzahlungen aus Investitionstätigkeit	0,00	0,00	0,00	0,00	0,00	0,00
30	= Auszahlungen aus Investitionstätigkeit	0,00	0,00	0,00	0,00	0,00	0,00
31	= Saldo aus Investitionstätigkeit (23 und 30)	0,00	0,00	0,00	0,00	0,00	0,00

Jahresabschluss der Stadt Eschweiler für das Jahr 2023

Teilergebnisrechnung							
Produkt: 053510102 - Unterstützende Seniorenarbeit							
Nr.	Bezeichnung	Ergebnis 2022	Fortgeschrieb. Ansatz 2023	davon übertragene Ermächtigung	Ergebnis 2023	Vergleich Fortgeschr. Ansatz/Ist	Ermächtigung Folgejahr
2	Zuwendungen und allgemeine Umlagen	1.355,00	0,00	0,00	1.100,00	-1.100,00	0,00
41480100	Spenden von übrigen Bereichen	1.355,00	0,00	0,00	1.100,00	-1.100,00	0,00
4	Öffentlich-rechtliche Leistungsentgelte	230,00	1.800,00	0,00	50,00	1.750,00	0,00
43210200	Entgelte aus Veranstaltungen	230,00	1.800,00	0,00	50,00	1.750,00	0,00
5	Privatrechtliche Leistungsentgelte	9.223,90	8.800,00	0,00	9.710,50	-910,50	0,00
44110100	Mieten und Pachten	1.800,00	1.800,00	0,00	1.800,00	0,00	0,00
44210300	Abgabe von Verpflegung	7.423,90	7.000,00	0,00	7.910,50	-910,50	0,00
10	Ordentliche Erträge	10.808,90	10.600,00	0,00	10.860,50	-260,50	0,00
11	Personalaufwendungen	-276.181,34	-278.650,00	0,00	-289.171,54	10.521,54	0,00
50120000	Vergütung tariflich Beschäftigte	-213.861,89	-218.850,00	0,00	-226.694,06	7.844,06	0,00
50220000	Beiträge Versorgungskassen tariflich Beschäftigte	-16.837,72	-16.950,00	0,00	-16.581,71	-368,29	0,00
50320000	Gesetzl. Soz.Vers. tarifl. Beschäftigten AG-Anteil	-45.481,73	-42.850,00	0,00	-45.895,77	3.045,77	0,00
13	Aufwendungen für Sach- und Dienstleistungen	-10.743,68	-12.100,00	0,00	-12.869,38	769,38	0,00
52550000	Unterhaltung bewegliches Vermögen	-500,00	-500,00	0,00	0,00	-500,00	0,00
52810000	Aufwendungen sonstige Sachleistungen	-1.273,04	-1.500,00	0,00	-1.722,16	222,16	0,00
52811100	Aufwendungen Veranstaltungen	-1.716,00	-2.500,00	0,00	-2.772,02	272,02	0,00
52830000	Aufwendungen Kauf Lebensmittel	-6.945,96	-7.000,00	0,00	-8.119,27	1.119,27	0,00
52910010	Aufwendungen Entsorgung	-308,68	-600,00	0,00	-255,93	-344,07	0,00
14	Bilanzielle Abschreibungen	-1.641,04	-1.400,00	0,00	-1.641,05	241,05	0,00
57110000	Abschreibungen Sachanlagen	-1.641,04	-1.400,00	0,00	-1.641,05	241,05	0,00
16	Sonstige ordentliche Aufwendungen	-1.296,51	-3.000,00	0,00	-1.457,36	-1.542,64	0,00
54310000	Geschäftsaufwendungen	-1.296,51	-3.000,00	0,00	-1.457,36	-1.542,64	0,00
17	Ordentliche Aufwendungen	-289.862,57	-295.150,00	0,00	-305.139,33	9.989,33	0,00
18	Ordentliches Ergebnis (10 und 17)	-279.053,67	-284.550,00	0,00	-294.278,83	9.728,83	0,00
22	Ergebnis der laufenden Verwaltungstätigkeit (18 und 21)	-279.053,67	-284.550,00	0,00	-294.278,83	9.728,83	0,00
26	Ergebnis (22 und 25)	-279.053,67	-284.550,00	0,00	-294.278,83	9.728,83	0,00
29	Ergebnis nach internen Leistungsbeziehungen (26, 27 und 28)	-279.053,67	-284.550,00	0,00	-294.278,83	9.728,83	0,00

Jahresabschluss der Stadt Eschweiler für das Jahr 2023

Teilfinanzrechnung Produkt: 053510102 - Unterstützende Seniorenarbeit							
Nr.	Bezeichnung	Ergebnis 2022	Fortgeschrieb. Ansatz 2023	davon übertragene Ermächtigung	Ergebnis 2023	Vergleich Fortgeschr. Ansatz/Ist	Ermächtigung Folgejahr
02	+ Zuwendungen und allgemeine Umlagen	1.355,00	0,00	0,00	1.100,00	-1.100,00	0,00
04	+ Öffentlich-rechtliche Leistungsentgelte	230,00	1.800,00	0,00	50,00	1.750,00	0,00
05	+ Privatrechtliche Leistungsentgelte	9.223,90	8.800,00	0,00	9.710,50	-910,50	0,00
09	= Einzahlungen aus lfd. Verwaltungstätigkeit	10.808,90	10.600,00	0,00	10.860,50	-260,50	0,00
10	- Personalauszahlungen	-276.181,34	-278.650,00	0,00	-289.171,54	10.521,54	0,00
12	- Ausz. für Sach- und Dienstleistungen	-12.381,68	-12.100,00	0,00	-10.331,46	-1.768,54	0,00
15	- Sonstige Auszahlungen	-1.448,59	-3.000,00	0,00	-1.404,64	-1.595,36	0,00
16	= Auszahlungen aus lfd. Verwaltungstätigkeit	-290.011,61	-293.750,00	0,00	-300.907,64	7.157,64	0,00
17	= Saldo aus lfd. Verwaltungstätigkeit (9 und 16)	-279.202,71	-283.150,00	0,00	-290.047,14	6.897,14	0,00
22	+ Sonstige Investitionseinzahlungen	0,00	16.000,00	0,00	0,00	16.000,00	0,00
23	= Einzahlungen aus Investitionstätigkeit	0,00	16.000,00	0,00	0,00	16.000,00	0,00
25	- Auszahlg. f. Baumaßnahmen	0,00	-16.000,00	0,00	0,00	-16.000,00	0,00
30	= Auszahlungen aus Investitionstätigkeit	0,00	-16.000,00	0,00	0,00	-16.000,00	0,00
31	= Saldo aus Investitionstätigkeit (23 und 30)	0,00	0,00	0,00	0,00	0,00	0,00

Jahresabschluss der Stadt Eschweiler für das Jahr 2023

Teilergebnisrechnung							
Produkt: 063610101 - Förderung von Kindern in Tageseinrichtungen und in Tagespflege							
Nr.	Bezeichnung	Ergebnis 2022	Fortgeschrieb. Ansatz 2023	davon übertragene Ermächtigung	Ergebnis 2023	Vergleich Fortgeschr. Ansatz/Ist	Ermächtigung Folgejahr
2	Zuwendungen und allgemeine Umlagen	15.407.543,79	15.413.950,00	0,00	16.412.205,74	-998.255,74	0,00
41410000	Zuweisungen u. Zuschüsse vom Land f. lfd. Zwecke	748.459,50	19.000,00	0,00	349.512,27	-330.512,27	0,00
41410010	LZW Kindertagespflege	324.771,21	317.800,00	0,00	342.943,89	-25.143,89	0,00
41413000	LZW Betriebskosten Kindergarten	13.676.524,94	14.426.350,00	0,00	14.978.935,37	-552.585,37	0,00
41413400	Landeszuweisungen Kitaförderung	562.200,34	570.800,00	0,00	579.383,73	-8.583,73	0,00
41420300	Zuweisungen von Gemeinden und Gemeindeverbänden	95.587,80	80.000,00	0,00	161.430,48	-81.430,48	0,00
3	Sonstige Transfererträge	311.558,00	290.000,00	0,00	300.135,50	-10.135,50	0,00
42110310	Elternbeiträge gem. § 23 SGB VIII	311.558,00	290.000,00	0,00	300.135,50	-10.135,50	0,00
4	Öffentlich-rechtliche Leistungsentgelte	1.339.620,59	1.563.000,00	0,00	1.433.528,00	129.472,00	0,00
43212400	Elternbeiträge Kindergärten freie Träger	717.319,98	858.000,00	0,00	806.549,50	51.450,50	0,00
43212410	Elternbeiträge städt. Kindergärten	622.300,61	705.000,00	0,00	626.978,50	78.021,50	0,00
6	Kostenerstattungen und Kostenumlagen	45.904,56	0,00	0,00	20.774,02	-20.774,02	0,00
44880000	Erstattungen übrige Bereiche	45.904,56	0,00	0,00	20.774,02	-20.774,02	0,00
7	Sonstige ordentliche Erträge	52.993,61	0,00	0,00	31.166,10	-31.166,10	0,00
45810000	Erträge Zuschreibungen	52.993,61	0,00	0,00	31.166,10	-31.166,10	0,00
10	Ordentliche Erträge	17.157.620,55	17.266.950,00	0,00	18.197.809,36	-930.859,36	0,00
11	Personalaufwendungen	-658.929,78	-624.600,00	0,00	-687.211,15	62.611,15	0,00
50110000	Bezüge Beamten	-62.204,58	-59.750,00	0,00	-63.844,94	4.094,94	0,00
50120000	Vergütung tariflich Beschäftigte	-462.265,80	-438.550,00	0,00	-497.320,92	58.770,92	0,00
50220000	Beiträge Versorgungskassen tariflich Beschäftigte	-35.289,57	-34.000,00	0,00	-31.647,74	-2.352,26	0,00
50320000	Gesetzl. Soz.Vers. tarifl. Beschäftigten AG-Anteil	-94.791,81	-85.850,00	0,00	-90.556,09	4.706,09	0,00
50410000	Beihilfen und Unterstützungsleist. Beschäftigte	-4.378,02	-6.450,00	0,00	-3.841,46	-2.608,54	0,00
12	Versorgungsaufwendungen	-41.708,31	-47.950,00	0,00	-22.957,62	-24.992,38	0,00
51210000	Beiträge Versorgungskassen Versorgungsempf. Beamte	-33.456,59	-36.750,00	0,00	-19.364,59	-17.385,41	0,00
51410000	Beihilfen, Unterstützungsleistungen Versorgungse.	-8.251,72	-11.200,00	0,00	-3.593,03	-7.606,97	0,00
13	Aufwendungen für Sach- und Dienstleistungen	-4.787,27	-5.700,00	0,00	-1.731,82	-3.968,18	0,00
52810000	Aufwendungen sonstige Sachleistungen	-203,40	-500,00	0,00	-74,31	-425,69	0,00
52910000	Aufwendungen sonstige Dienstleistungen	-3.424,58	-4.000,00	0,00	-1.090,00	-2.910,00	0,00
52911500	Verwaltungskostenanteil RZVK	-1.159,29	-1.200,00	0,00	-567,51	-632,49	0,00
14	Bilanzielle Abschreibungen	-31.573,26	0,00	0,00	-83.839,37	83.839,37	0,00
57312000	Abschreibung Forderung Erlass/ faktischer Erlass	-31.573,26	0,00	0,00	-83.839,37	83.839,37	0,00
15	Transferaufwendungen	-32.541.396,09	-34.243.700,00	0,00	-34.846.344,99	602.644,99	0,00
53118000	Zuw. und Zuschüsse lfd. Zwecke übrige Bereiche	-10.453,25	-19.000,00	0,00	-31.467,00	12.467,00	0,00
53118120	Zuschüsse beitragsfreie Kindergartenjahre	-700.000,00	-700.000,00	0,00	-700.000,00	0,00	0,00
53118150	Fehlbedarfsabdeckung AöR-Kindergärten	-2.284.000,00	-3.030.400,00	0,00	-2.866.047,52	-164.352,48	0,00
53118180	Betriebskostenzuschüsse freie Träger KiTa	-13.819.375,71	-14.880.600,00	0,00	-15.195.024,63	314.424,63	0,00
53118230	Weiterleitung Landeszuweisungen Kitaförderung	-562.214,09	-570.800,00	0,00	-584.360,69	13.560,69	0,00
53118340	Betriebskostenzuschüsse AöR-Kindergärten	-11.651.052,22	-12.313.000,00	0,00	-12.677.457,05	364.457,05	0,00
53119100	Zuweisungen und Zuschüsse U3- und Ü3-Förderung	-984.119,00	0,00	0,00	-245.343,39	245.343,39	0,00
53320100	Tagespflege gem. § 23 SGB VIII	-2.440.660,02	-2.649.900,00	0,00	-2.385.214,23	-264.685,77	0,00
53390700	Leistungen Bildung und Teilhabegesetz	-89.521,80	-80.000,00	0,00	-161.430,48	81.430,48	0,00
16	Sonstige ordentliche Aufwendungen	-25.410,40	-500,00	0,00	-16.554,15	16.054,15	0,00
54310000	Geschäftsaufwendungen	0,00	-500,00	0,00	0,00	-500,00	0,00
54760000	Wertveränderung Forderung durch Niederschlagung	-25.410,40	0,00	0,00	-16.554,15	16.554,15	0,00
17	Ordentliche Aufwendungen	-33.303.805,11	-34.922.450,00	0,00	-35.658.639,10	736.189,10	0,00
18	Ordentliches Ergebnis (10 und 17)	-16.146.184,56	-17.655.500,00	0,00	-17.460.829,74	-194.670,26	0,00
22	Ergebnis der laufenden Verwaltungstätigkeit (18 und 21)	-16.146.184,56	-17.655.500,00	0,00	-17.460.829,74	-194.670,26	0,00
26	Ergebnis (22 und 25)	-16.146.184,56	-17.655.500,00	0,00	-17.460.829,74	-194.670,26	0,00
29	Ergebnis nach internen Leistungsbeziehungen (26, 27 und 28)	-16.146.184,56	-17.655.500,00	0,00	-17.460.829,74	-194.670,26	0,00

Jahresabschluss der Stadt Eschweiler für das Jahr 2023

Teilfinanzrechnung Produkt: 063610101 - Förderung von Kindern in Tageseinrichtungen und in Tagespflege							
Nr.	Bezeichnung	Ergebnis 2022	Fortgeschrieb. Ansatz 2023	davon übertragene Ermächtigung	Ergebnis 2023	Vergleich Fortgeschr. Ansatz/Ist	Ermächtigung Folgejahr
02	+ Zuwendungen und allgemeine Umlagen	15.010.801,36	15.413.950,00	0,00	15.904.311,32	-490.361,32	0,00
03	+ Sonstige Transfereinzahlungen	300.022,07	290.000,00	0,00	292.832,64	-2.832,64	0,00
04	+ Öffentlich-rechtliche Leistungsentgelte	645.406,91	1.563.000,00	0,00	732.612,71	830.387,29	0,00
06	+ Kostenerstattungen, Kostenumlagen	58.339,71	0,00	0,00	10.123,08	-10.123,08	0,00
09	= Einzahlungen aus lfd. Verwaltungstätigkeit	16.014.570,05	17.266.950,00	0,00	16.939.879,75	327.070,25	0,00
10	- Personalauszahlungen	-656.018,24	-624.600,00	0,00	-710.259,80	85.659,80	0,00
11	- Versorgungsauszahlungen	0,00	-47.950,00	0,00	0,00	-47.950,00	0,00
12	- Ausz. für Sach- und Dienstleistungen	-3.834,96	-5.700,00	0,00	-1.143,40	-4.556,60	0,00
14	- Transferzahlungen	-33.187.626,68	-34.243.700,00	0,00	-34.288.988,32	45.288,32	0,00
15	- Sonstige Auszahlungen	0,00	-500,00	0,00	0,00	-500,00	0,00
16	= Auszahlungen aus lfd. Verwaltungstätigkeit	-33.847.479,88	-34.922.450,00	0,00	-35.000.391,52	77.941,52	0,00
17	= Saldo aus lfd. Verwaltungstätigkeit (9 und 16)	-17.832.909,83	-17.655.500,00	0,00	-18.060.511,77	405.011,77	0,00
23	= Einzahlungen aus Investitionstätigkeit	0,00	0,00	0,00	0,00	0,00	0,00
30	= Auszahlungen aus Investitionstätigkeit	0,00	0,00	0,00	0,00	0,00	0,00
31	= Saldo aus Investitionstätigkeit (23 und 30)	0,00	0,00	0,00	0,00	0,00	0,00

Jahresabschluss der Stadt Eschweiler für das Jahr 2023

Teilergebnisrechnung Produkt: 063620101 - Kinder- und Jugendförderung							
Nr.	Bezeichnung	Ergebnis 2022	Fortgeschrieb. Ansatz 2023	davon übertragene Ermächtigung	Ergebnis 2023	Vergleich Fortgeschr. Ansatz/Ist	Ermächtigung Folgejahr
2	Zuwendungen und allgemeine Umlagen	279.929,03	104.600,00	0,00	476.499,94	-371.899,94	0,00
41410000	Zuweisungen u. Zuschüsse vom Land f. lfd. Zwecke	0,00	0,00	0,00	94.525,88	-94.525,88	0,00
41410400	LZW städt. Jugendtreff	39.803,60	39.650,00	0,00	41.232,47	-1.582,47	0,00
41410500	LZW Jugendfreizeitheim freier Träger	59.705,40	59.450,00	0,00	61.848,70	-2.398,70	0,00
41470000	Zuweisungen von privaten Unternehmen	160.422,09	0,00	0,00	254.961,83	-254.961,83	0,00
41630000	Ertr. aus d. Aufl. von SoPo auss ZW von Gem. u. GV	424,92	500,00	0,00	424,90	75,10	0,00
41680000	E. a. d. Aufl. v. SoPo aus ZW v. privaten Untern.	3.276,08	3.900,00	0,00	3.276,09	623,91	0,00
41690000	E. a. d. Aufl. v. SoPo aus ZW v. übrigen Bereichen	16.296,94	1.100,00	0,00	20.230,07	-19.130,07	0,00
4	Öffentlich-rechtliche Leistungsentgelte	1.036,30	3.000,00	0,00	386,07	2.613,93	0,00
43210200	Entgelte aus Veranstaltungen	1.036,30	3.000,00	0,00	386,07	2.613,93	0,00
5	Privatrechtliche Leistungsentgelte	0,00	200,00	0,00	0,00	200,00	0,00
44110100	Mieten und Pachten	0,00	200,00	0,00	0,00	200,00	0,00
6	Kostenerstattungen und Kostenumlagen	3.600,00	3.600,00	0,00	3.949,36	-349,36	0,00
44800000	Erträge Kostenerstattungen Bund	3.600,00	3.600,00	0,00	3.300,00	300,00	0,00
44880000	Erstattungen übrige Bereiche	0,00	0,00	0,00	649,36	-649,36	0,00
10	Ordentliche Erträge	284.565,33	111.400,00	0,00	480.835,37	-369.435,37	0,00
11	Personalaufwendungen	-502.203,08	-601.300,00	0,00	-605.797,71	4.497,71	0,00
50110000	Bezüge Beamten	-24.338,23	-25.300,00	0,00	-32.596,45	7.296,45	0,00
50120000	Vergütung tariflich Beschäftigte	-366.068,13	-434.100,00	0,00	-426.507,93	-7.592,07	0,00
50191100	Aufwendungen Bundesfreiwilligendienstler	-6.471,65	-8.500,00	0,00	-8.074,65	-425,35	0,00
50191200	Aufwendungen sonst. Beschäftigte Jugendarbeit	-10.807,50	-12.000,00	0,00	-21.070,00	9.070,00	0,00
50220000	Beiträge Versorgungskassen tariflich Beschäftigte	-26.843,60	-33.650,00	0,00	-29.788,13	-3.861,87	0,00
50320000	Gesetzl. Soz.Vers. tarifl. Beschäftigten AG-Anteil	-65.961,02	-85.000,00	0,00	-85.799,27	799,27	0,00
50410000	Beihilfen und Unterstützungsleist. Beschäftigte	-1.712,95	-2.750,00	0,00	-1.961,28	-788,72	0,00
12	Versorgungsaufwendungen	-16.318,84	-20.300,00	0,00	-11.721,16	-8.578,84	0,00
51210000	Beiträge Versorgungskassen Versorgungsempf. Beamte	-13.090,26	-15.550,00	0,00	-9.886,72	-5.663,28	0,00
51410000	Beihilfen, Unterstützungsleistungen Versorgungse.	-3.228,58	-4.750,00	0,00	-1.834,44	-2.915,56	0,00
13	Aufwendungen für Sach- und Dienstleistungen	-63.833,83	-37.500,00	0,00	-105.609,69	68.109,69	0,00
52510000	Haltung von Fahrzeugen	-7.785,47	-6.500,00	0,00	-6.000,67	-499,33	0,00
52810000	Aufwendungen sonstige Sachleistungen	-47.590,41	-15.000,00	0,00	-58.935,42	43.935,42	0,00
52830100	Aufwendungen Repräsentation	-442,84	-1.000,00	0,00	0,00	-1.000,00	0,00
52910000	Aufwendungen sonstige Dienstleistungen	-5.861,52	-10.500,00	0,00	-38.789,56	28.289,56	0,00
52910050	Honorare jugendkulturelle Veranstaltungen	-1.700,00	-4.000,00	0,00	-1.594,30	-2.405,70	0,00
52911500	Verwaltungskostenanteil RZVK	-453,59	-500,00	0,00	-289,74	-210,26	0,00
14	Bilanzielle Abschreibungen	-22.260,01	-7.800,00	0,00	-26.137,82	18.337,82	0,00
57110000	Abschreibungen Sachanlagen	-22.260,01	-7.800,00	0,00	-26.137,82	18.337,82	0,00
15	Transferaufwendungen	-111.229,07	-172.750,00	0,00	-132.487,96	-40.262,04	0,00
53118070	Fördermaßnahmen Jugendverbandsarbeit	-7.608,90	-45.000,00	0,00	-25.290,90	-19.709,10	0,00
53118080	Zuschüsse Betriebskosten Jugendfreizeitheim	-36.712,00	-58.300,00	0,00	-37.712,00	-20.588,00	0,00
53118110	Kostenzuschüsse Ehrenamtler	-5.008,52	-6.000,00	0,00	-7.139,32	1.139,32	0,00
53118290	Weiterleitung Landeszuschüsse JFZ freie Träger	-29.852,70	-59.450,00	0,00	-30.453,05	-28.996,95	0,00
53118350	Zuschüsse Förderprogramme und Projekte	-31.067,55	0,00	0,00	-31.356,00	31.356,00	0,00
53310600	Maßnahmen Jugendsozialarbeit	-979,40	-2.500,00	0,00	-536,69	-1.963,31	0,00
53390200	Zuschüsse Ferien und Erholung bedürftige Personen	0,00	-1.500,00	0,00	0,00	-1.500,00	0,00
16	Sonstige ordentliche Aufwendungen	-853,21	-6.000,00	0,00	-591,14	-5.408,86	0,00
54310000	Geschäftsaufwendungen	-853,21	-6.000,00	0,00	-591,14	-5.408,86	0,00
17	Ordentliche Aufwendungen	-716.698,04	-845.650,00	0,00	-882.345,48	36.695,48	0,00
18	Ordentliches Ergebnis (10 und 17)	-432.132,71	-734.250,00	0,00	-401.510,11	-332.739,89	0,00
22	Ergebnis der laufenden Verwaltungstätigkeit (18 und 21)	-432.132,71	-734.250,00	0,00	-401.510,11	-332.739,89	0,00
26	Ergebnis (22 und 25)	-432.132,71	-734.250,00	0,00	-401.510,11	-332.739,89	0,00

Jahresabschluss der Stadt Eschweiler für das Jahr 2023

Teilergebnisrechnung Produkt: 063620101 - Kinder- und Jugendförderung

Nr.	Bezeichnung	Ergebnis 2022	Fortgeschrieb. Ansatz 2023	davon übertragene Ermächtigung	Ergebnis 2023	Vergleich Fortgeschr. Ansatz/Ist	Ermächtigung Folgejahr
29	Ergebnis nach internen Leistungsbeziehungen (26, 27 und 28)	-432.132,71	-734.250,00	0,00	-401.510,11	-332.739,89	0,00

Jahresabschluss der Stadt Eschweiler für das Jahr 2023

Teilfinanzrechnung Produkt: 063620101 - Kinder- und Jugendförderung							
Nr.	Bezeichnung	Ergebnis 2022	Fortgeschrieb. Ansatz 2023	davon übertragene Ermächtigung	Ergebnis 2023	Vergleich Fortgeschr. Ansatz/Ist	Ermächtigung Folgejahr
02	+ Zuwendungen und allgemeine Umlagen	446.383,46	99.100,00	0,00	387.879,03	-288.779,03	0,00
04	+ Öffentlich-rechtliche Leistungsentgelte	716,30	3.000,00	0,00	386,07	2.613,93	0,00
05	+ Privatrechtliche Leistungsentgelte	0,00	200,00	0,00	0,00	200,00	0,00
06	+ Kostenerstattungen, Kostenumlagen	4.374,39	3.600,00	0,00	4.598,36	-998,36	0,00
09	= Einzahlungen aus lfd. Verwaltungstätigkeit	451.474,15	105.900,00	0,00	392.863,46	-286.963,46	0,00
10	- Personalauszahlungen	-499.495,22	-601.300,00	0,00	-602.043,89	743,89	0,00
11	- Versorgungsauszahlungen	0,00	-20.300,00	0,00	0,00	-20.300,00	0,00
12	- Ausz. für Sach- und Dienstleistungen	-63.481,00	-37.500,00	0,00	-104.831,42	67.331,42	0,00
14	- Transferzahlungen	-111.210,28	-172.750,00	0,00	-132.929,75	-39.820,25	0,00
15	- Sonstige Auszahlungen	-853,21	-6.000,00	0,00	-591,14	-5.408,86	0,00
16	= Auszahlungen aus lfd. Verwaltungstätigkeit	-675.039,71	-837.850,00	0,00	-840.396,20	2.546,20	0,00
17	= Saldo aus lfd. Verwaltungstätigkeit (9 und 16)	-223.565,56	-731.950,00	0,00	-447.532,74	-284.417,26	0,00
18	+ Zuwendungen für Investitionsmaßnahmen	25.000,00	0,00	0,00	0,00	0,00	0,00
22	+ Sonstige Investitionseinzahlungen	25.000,00	0,00	0,00	0,00	0,00	0,00
23	= Einzahlungen aus Investitionstätigkeit	50.000,00	0,00	0,00	0,00	0,00	0,00
25	- Auszahlg. f. Baumaßnahmen	-26.489,46	0,00	0,00	0,00	0,00	0,00
26	- Auszahlg. f.d.Erwerb v.bewegl. Anlagevermögen	-62.384,03	-32.000,00	-32.000,00	-37.263,14	5.263,14	0,00
30	= Auszahlungen aus Investitionstätigkeit	-88.873,49	-32.000,00	-32.000,00	-37.263,14	5.263,14	0,00
31	= Saldo aus Investitionstätigkeit (23 und 30)	-38.873,49	-32.000,00	-32.000,00	-37.263,14	5.263,14	0,00

Jahresabschluss der Stadt Eschweiler für das Jahr 2023

Investitionsübersicht Produkt: 063620101 - Kinder- und Jugendförderung						
Investitionsmaßnahme	Ergebnis 2022	Fortgeschrieb. Ansatz 2023	davon übertragene Ermächtigung	Ergebnis 2023	Vergleich Fortgeschr. Ansatz/Ist	Ermächtigung Folgejahr
1. Oberhalb der festgesetzten Wertgrenze (> 100.000)						
IV21BGA007 Anschaffung Spielplatzcontainer	-19.825,40	-32.000,00	-32.000,00	-36.614,14	4.614,14	0,00
22 + Sonstige Investitionseinzahlungen	0,00	4.614,14	0,00	0,00	4.614,14	0,00
26 - Auszahlg. f.d.Erwerb v.bewegl. Anlagevermögen	-19.825,40	-36.614,14	-32.000,00	-36.614,14	0,00	0,00
2. Unterhalb der festgesetzten Wertgrenze (< 100.000)						
IV00BGA044 Ausstattung Jugendpflegerische Maßnahmen	0,00	0,00	0,00	-649,00	649,00	0,00
18 + Zuwendungen für Investitionsmaßnahmen	0,00	649,00	0,00	0,00	649,00	0,00
26 - Auszahlg. f.d.Erwerb v.bewegl. Anlagevermögen	0,00	-649,00	0,00	-649,00	0,00	0,00

Jahresabschluss der Stadt Eschweiler für das Jahr 2023

Teilergebnisrechnung							
Produkt: 063630101 - Hilfen für junge Menschen und ihre Familien							
Nr.	Bezeichnung	Ergebnis 2022	Fortgeschrieb. Ansatz 2023	davon übertragene Ermächtigung	Ergebnis 2023	Vergleich Fortgeschr. Ansatz/Ist	Ermächtigung Folgejahr
2	Zuwendungen und allgemeine Umlagen	380.394,38	352.400,00	0,00	442.507,91	-90.107,91	0,00
41410000	Zuweisungen u. Zuschüsse vom Land f. lfd. Zwecke	266.046,48	273.300,00	0,00	317.779,72	-44.479,72	0,00
41410700	LZW Inklusionspauschale	79.111,17	79.000,00	0,00	79.132,56	-132,56	0,00
41480100	Spenden von übrigen Bereichen	33.997,00	0,00	0,00	15.000,00	-15.000,00	0,00
41480200	Spenden Flutkatastrophe 2021	0,00	0,00	0,00	28.499,62	-28.499,62	0,00
41620000	Erträge aus der Aufl. von SoPo aus ZW vom Land	1.239,73	100,00	0,00	2.096,01	-1.996,01	0,00
3	Sonstige Transfererträge	475.687,26	412.800,00	0,00	491.936,74	-79.136,74	0,00
42110200	Kostenbeiträge gem. § 19 SGB VIII	641,04	10.000,00	0,00	3.813,90	6.186,10	0,00
42110400	Kostenbeiträge gem. § 33 SGB VIII	40.621,77	30.000,00	0,00	50.156,99	-20.156,99	0,00
42190100	Ersatzleistungen gem. § 19 SGB VIII	0,00	300,00	0,00	0,00	300,00	0,00
42190200	Ersatzleistungen gem. § 33 SGB VIII	77.335,74	60.000,00	0,00	72.586,23	-12.586,23	0,00
42211000	Kostenbeiträge gem. § 34 SGB VIII	215.336,29	180.000,00	0,00	209.568,43	-29.568,43	0,00
42211100	Kostenbeiträge gem. § 33 SGB VIII f. Volljährige	2.023,00	2.500,00	0,00	0,00	2.500,00	0,00
42211200	Kostenbeiträge gem. § 35 SGB VIII f. Volljährige	1.434,10	1.500,00	0,00	1.390,33	109,67	0,00
42211300	Kostenbeiträge gem. § 35 SGB VIII	4.637,66	3.500,00	0,00	0,00	3.500,00	0,00
42211400	Kostenbeiträge gem. § 34 SGB VIII f. Volljährige	8.149,31	8.000,00	0,00	38.332,04	-30.332,04	0,00
42230000	Ersatzleistungen gem. § 33 SGB VIII f. Volljährige	19.991,88	15.000,00	0,00	30.396,49	-15.396,49	0,00
42290000	Ersatzleistungen gem. § 34 SGB VIII	85.227,31	70.000,00	0,00	43.791,84	26.208,16	0,00
42291000	Ersatzleistungen gem. § 34 SGB VIII f. Volljährige	18.505,76	28.000,00	0,00	33.670,15	-5.670,15	0,00
42292000	Ersatzleistungen gem. § 35 SGB VIII	1.783,40	3.000,00	0,00	770,34	2.229,66	0,00
42293000	Ersatzleistungen gem. § 35 SGB VIII f. Volljährige	0,00	1.000,00	0,00	7.460,00	-6.460,00	0,00
6	Kostenerstattungen und Kostenumlagen	2.586.371,57	2.417.450,00	0,00	3.681.402,62	-1.263.952,62	0,00
44821100	Erstattung Jugendhilfeträger	1.216.437,17	1.250.000,00	0,00	1.881.674,92	-631.674,92	0,00
44821101	Erstattung unbegleitete minderjährige Ausländer	1.350.166,46	1.117.450,00	0,00	1.774.562,63	-657.112,63	0,00
44821110	Erstattung Jugendhilfeträger Volljährige	2.196,91	50.000,00	0,00	25.165,07	24.834,93	0,00
44840000	Erstattung sonstiger öffentlicher Bereich	17.571,03	0,00	0,00	0,00	0,00	0,00
7	Sonstige ordentliche Erträge	0,00	0,00	0,00	97.304,70	-97.304,70	0,00
45611000	Buß-, Zwangs- und Verwarnungsgelder	0,00	0,00	0,00	100,00	-100,00	0,00
45810000	Erträge Zuschreibungen	0,00	0,00	0,00	2.282,34	-2.282,34	0,00
45820000	Erträge Herabsetzung Rückstellungen	0,00	0,00	0,00	94.922,36	-94.922,36	0,00
10	Ordentliche Erträge	3.442.453,21	3.182.650,00	0,00	4.713.151,97	-1.530.501,97	0,00
11	Personalaufwendungen	-2.352.069,92	-2.503.900,00	0,00	-2.657.500,77	153.600,77	0,00
50110000	Bezüge Beamten	-108.836,64	-86.900,00	0,00	-137.986,93	51.086,93	0,00
50120000	Vergütung tariflich Beschäftigte	-1.741.963,11	-1.890.150,00	0,00	-1.974.430,05	84.280,05	0,00
50220000	Beiträge Versorgungskassen tariflich Beschäftigte	-140.497,84	-147.100,00	0,00	-147.027,91	-72,09	0,00
50320000	Gesetzl. Soz.Vers. tarifl. Beschäftigten AG-Anteil	-353.112,30	-370.350,00	0,00	-389.753,39	19.403,39	0,00
50410000	Beihilfen und Unterstützungsleist. Beschäftigte	-7.660,03	-9.400,00	0,00	-8.302,49	-1.097,51	0,00
12	Versorgungsaufwendungen	-72.975,21	-69.750,00	0,00	-49.617,89	-20.132,11	0,00
51210000	Beiträge Versorgungskassen Versorgungsempf. Beamte	-58.537,54	-53.450,00	0,00	-41.852,35	-11.597,65	0,00
51410000	Beihilfen, Unterstützungsleistungen Versorgungse.	-14.437,67	-16.300,00	0,00	-7.765,54	-8.534,46	0,00
13	Aufwendungen für Sach- und Dienstleistungen	-1.655.817,84	-1.379.750,00	0,00	-1.312.746,24	-67.003,76	0,00
52320100	Kosten. and. Jugendhilfetr. gem. §§ 89 ff SGB VIII	-1.499.315,83	-1.300.000,00	0,00	-1.203.969,83	-96.030,17	0,00
52320200	Kosten. and. Jugendhilfetr. Vollj. §§ 89 ff SGB VIII	-49.998,03	-40.000,00	0,00	-24.750,50	-15.249,50	0,00
52810000	Aufwendungen sonstige Sachleistungen	-18.024,06	0,00	0,00	0,00	0,00	0,00
52811900	Sonstige Sachleistungen Projekte	-64.997,00	-16.000,00	0,00	-66.566,85	50.566,85	0,00
52910000	Aufwendungen sonstige Dienstleistungen	-11.410,58	-2.000,00	0,00	-1.373,42	-626,58	0,00
52911210	Maßnahmen im Rahmen des sozialen Frühwarnnetzes	-10.043,98	-20.000,00	0,00	-14.859,10	-5.140,90	0,00
52911500	Verwaltungskostenanteil RZVK	-2.028,36	-1.750,00	0,00	-1.226,54	-523,46	0,00
14	Bilanzielle Abschreibungen	-1.539,73	-100,00	0,00	-2.196,01	2.096,01	0,00
57110000	Abschreibungen Sachanlagen	-1.239,73	-100,00	0,00	-2.096,01	1.996,01	0,00
57312000	Abschreibung Forderung Erlass/ faktischer Erlass	-300,00	0,00	0,00	-100,00	100,00	0,00

Jahresabschluss der Stadt Eschweiler für das Jahr 2023

Teilergebnisrechnung Produkt: 063630101 - Hilfen für junge Menschen und ihre Familien							
Nr.	Bezeichnung	Ergebnis 2022	Fortgeschrieb. Ansatz 2023	davon übertragene Ermächtigung	Ergebnis 2023	Vergleich Fortgeschr. Ansatz/Ist	Ermächtigung Folgejahr
15	Transferaufwendungen	-12.098.507,05	-12.688.850,00	0,00	-13.613.006,27	924.156,27	0,00
53118330	Weiterleitung Zuschüsse Inklusionspauschale	-79.111,17	-79.000,00	0,00	-79.000,00	0,00	0,00
53118350	Zuschüsse Förderprogramme und Projekte	-203.910,22	0,00	0,00	-32.991,21	32.991,21	0,00
53119000	Zuweisungen und Zuschüsse lfd. Zwecke sons. Ber.	-43.045,82	-38.500,00	0,00	-44.545,19	6.045,19	0,00
53310700	Familienhilfe gem. § 31 SGB VIII	-804.313,98	-850.000,00	0,00	-730.386,22	-119.613,78	0,00
53310800	Vollzeitpflege gem. § 33 SGB VIII	-1.376.643,88	-1.600.000,00	0,00	-1.553.802,58	-46.197,42	0,00
53310900	Aufwendungen Gruppenarbeit und Pflegeeltern	-5.893,01	-15.000,00	0,00	-14.801,35	-198,65	0,00
53311000	Gruppenarbeit gem. § 29 SGB VIII	-106.086,23	-100.000,00	0,00	-135.852,59	35.852,59	0,00
53311100	INSPE gem. §§ 30/ 35 SGB VIII	-128.849,74	-130.000,00	0,00	-214.457,28	84.457,28	0,00
53311200	Vollzeitpflege gem. § 33 SGB VIII für Volljährige	-112.626,98	-135.000,00	0,00	-138.417,05	3.417,05	0,00
53311300	INSPE gem. § 35 SGB VIII für Volljährige	-53.937,16	-100.000,00	0,00	-60.822,30	-39.177,70	0,00
53311400	Eingliederungshilfe gem. § 35 a SGB VIII	-1.339.945,66	-1.800.000,00	0,00	-1.802.253,59	2.253,59	0,00
53311500	Jugendhilfe im Strafverfahren	-39.446,49	-50.000,00	0,00	-23.370,94	-26.629,06	0,00
53311600	Betreuung und Versorgung Kinder in Notsituationen	-5.784,14	-10.000,00	0,00	-8.057,59	-1.942,41	0,00
53320200	Gemeinsame Wohnformen gem. § 19 SGB VIII	-203.636,26	-300.000,00	0,00	-260.157,11	-39.842,89	0,00
53320300	Tagesgruppe gem. § 32 SGB VIII	-250.151,59	-250.000,00	0,00	-210.089,93	-39.910,07	0,00
53320400	Heimerziehung gem. § 34 SGB VIII	-4.469.503,94	-4.631.350,00	0,00	-4.596.419,82	-34.930,18	0,00
53320500	Heimerziehung gem. § 34 SGB VIII für Volljährige	-407.369,69	-380.000,00	0,00	-421.459,75	41.459,75	0,00
53320600	Eingliederungshilfe in Einricht. § 35 a SGB VIII	-503.721,54	-600.000,00	0,00	-693.932,19	93.932,19	0,00
53320700	Inobhutnahme gem. § 42 SGB VIII	-700.647,59	-600.000,00	0,00	-925.415,23	325.415,23	0,00
53320800	Aufwendungen unbegleitete minderjährige Ausländer	-1.263.881,96	-1.020.000,00	0,00	-1.638.274,73	618.274,73	0,00
53390300	Spenden Flutkatastrophe 2021	0,00	0,00	0,00	-28.499,62	28.499,62	0,00
16	Sonstige ordentliche Aufwendungen	-10.559,75	-8.000,00	0,00	-11.141,22	3.141,22	0,00
54120100	Aufwendungen Aus- und Fortbildung	-720,00	0,00	0,00	-3.473,68	3.473,68	0,00
54220000	Mieten und Pachten	-6.764,13	0,00	0,00	0,00	0,00	0,00
54310000	Geschäftsaufwendungen	-2.775,62	-8.000,00	0,00	-5.685,20	-2.314,80	0,00
54760000	Wertveränderung Forderung durch Niederschlagung	-300,00	0,00	0,00	-1.982,34	1.982,34	0,00
17	Ordentliche Aufwendungen	-16.191.469,50	-16.650.350,00	0,00	-17.646.208,40	995.858,40	0,00
18	Ordentliches Ergebnis (10 und 17)	-12.749.016,29	-13.467.700,00	0,00	-12.933.056,43	-534.643,57	0,00
22	Ergebnis der laufenden Verwaltungstätigkeit (18 und 21)	-12.749.016,29	-13.467.700,00	0,00	-12.933.056,43	-534.643,57	0,00
26	Ergebnis (22 und 25)	-12.749.016,29	-13.467.700,00	0,00	-12.933.056,43	-534.643,57	0,00
29	Ergebnis nach internen Leistungsbeziehungen (26, 27 und 28)	-12.749.016,29	-13.467.700,00	0,00	-12.933.056,43	-534.643,57	0,00

Jahresabschluss der Stadt Eschweiler für das Jahr 2023

Teilfinanzrechnung Produkt: 063630101 - Hilfen für junge Menschen und ihre Familien							
Nr.	Bezeichnung	Ergebnis 2022	Fortgeschrieb. Ansatz 2023	davon übertragene Ermächtigung	Ergebnis 2023	Vergleich Fortgeschr. Ansatz/Ist	Ermächtigung Folgejahr
02	+ Zuwendungen und allgemeine Umlagen	526.098,23	352.300,00	0,00	381.341,91	-29.041,91	0,00
03	+ Sonstige Transfereinzahlungen	474.352,97	412.800,00	0,00	483.830,60	-71.030,60	0,00
06	+ Kostenerstattungen, Kostenumlagen	1.295.703,62	2.417.450,00	0,00	2.945.212,46	-527.762,46	0,00
07	+ Sonstige Einzahlungen	200,00	0,00	0,00	200,00	-200,00	0,00
09	= Einzahlungen aus lfd. Verwaltungstätigkeit	2.296.354,82	3.182.550,00	0,00	3.810.584,97	-628.034,97	0,00
10	- Personalauszahlungen	-2.334.815,85	-2.503.900,00	0,00	-2.641.007,62	137.107,62	0,00
11	- Versorgungsauszahlungen	0,00	-69.750,00	0,00	0,00	-69.750,00	0,00
12	- Ausz. für Sach- und Dienstleistungen	-1.436.641,97	-1.379.750,00	0,00	-1.320.896,38	-58.853,62	0,00
14	- Transferzahlungen	-11.898.950,76	-12.688.850,00	0,00	-13.656.436,35	967.586,35	0,00
15	- Sonstige Auszahlungen	-10.475,21	-8.000,00	0,00	-7.025,09	-974,91	0,00
16	= Auszahlungen aus lfd. Verwaltungstätigkeit	-15.680.883,79	-16.650.250,00	0,00	-17.625.365,44	975.115,44	0,00
17	= Saldo aus lfd. Verwaltungstätigkeit (9 und 16)	-13.384.528,97	-13.467.700,00	0,00	-13.814.780,47	347.080,47	0,00
18	+ Zuwendungen für Investitionsmaßnahmen	9.133,54	0,00	0,00	0,00	0,00	0,00
23	= Einzahlungen aus Investitionstätigkeit	9.133,54	0,00	0,00	0,00	0,00	0,00
26	- Auszahlg. f.d.Erwerb v.bewegl. Anlagevermögen	-9.133,54	0,00	0,00	0,00	0,00	0,00
30	= Auszahlungen aus Investitionstätigkeit	-9.133,54	0,00	0,00	0,00	0,00	0,00
31	= Saldo aus Investitionstätigkeit (23 und 30)	0,00	0,00	0,00	0,00	0,00	0,00

Jahresabschluss der Stadt Eschweiler für das Jahr 2023

Teilergebnisrechnung Produkt: 084210101 - Förderung des Sports							
Nr.	Bezeichnung	Ergebnis 2022	Fortgeschrieb. Ansatz 2023	davon übertragene Ermächtigung	Ergebnis 2023	Vergleich Fortgeschr. Ansatz/Ist	Ermächtigung Folgejahr
2	Zuwendungen und allgemeine Umlagen	2.012,23	2.000,00	0,00	2.012,23	-12,23	0,00
41610000	Erträge aus der Aufl. von SoPo aus ZW v. Bund	200,67	200,00	0,00	200,67	-0,67	0,00
41690000	E. a. d. Aufl. v. SoPo aus ZW v. übrigen Bereichen	1.811,56	1.800,00	0,00	1.811,56	-11,56	0,00
10	Ordentliche Erträge	2.012,23	2.000,00	0,00	2.012,23	-12,23	0,00
11	Personalaufwendungen	0,00	-142.100,00	0,00	0,00	-142.100,00	0,00
50120000	Vergütung tariflich Beschäftigte	0,00	-111.600,00	0,00	0,00	-111.600,00	0,00
50220000	Beiträge Versorgungskassen tariflich Beschäftigte	0,00	-8.650,00	0,00	0,00	-8.650,00	0,00
50320000	Gesetzl. Soz.Vers. tarifl. Beschäftigten AG-Anteil	0,00	-21.850,00	0,00	0,00	-21.850,00	0,00
14	Bilanzielle Abschreibungen	-3.493,58	-145.000,00	0,00	-3.493,57	-141.506,43	0,00
57110000	Abschreibungen Sachanlagen	-3.493,58	-145.000,00	0,00	-3.493,57	-141.506,43	0,00
15	Transferaufwendungen	-60.178,60	-67.000,00	0,00	-55.617,23	-11.382,77	0,00
53118050	Zuschüsse Verbände und Vereine	-56.855,00	-61.500,00	0,00	-50.227,49	-11.272,51	0,00
53118170	Investitionsfördermaßnahmen Sportvereine	-3.323,60	-5.500,00	0,00	-5.389,74	-110,26	0,00
17	Ordentliche Aufwendungen	-63.672,18	-354.100,00	0,00	-59.110,80	-294.989,20	0,00
18	Ordentliches Ergebnis (10 und 17)	-61.659,95	-352.100,00	0,00	-57.098,57	-295.001,43	0,00
22	Ergebnis der laufenden Verwaltungstätigkeit (18 und 21)	-61.659,95	-352.100,00	0,00	-57.098,57	-295.001,43	0,00
26	Ergebnis (22 und 25)	-61.659,95	-352.100,00	0,00	-57.098,57	-295.001,43	0,00
29	Ergebnis nach internen Leistungsbeziehungen (26, 27 und 28)	-61.659,95	-352.100,00	0,00	-57.098,57	-295.001,43	0,00

Jahresabschluss der Stadt Eschweiler für das Jahr 2023

Teilfinanzrechnung Produkt: 084210101 - Förderung des Sports							
Nr.	Bezeichnung	Ergebnis 2022	Fortgeschrieb. Ansatz 2023	davon übertragene Ermächtigung	Ergebnis 2023	Vergleich Fortgeschr. Ansatz/Ist	Ermächtigung Folgejahr
09	= Einzahlungen aus lfd. Verwaltungstätigkeit	0,00	0,00	0,00	0,00	0,00	0,00
10	- Personalauszahlungen	0,00	-142.100,00	0,00	0,00	-142.100,00	0,00
14	- Transferzahlungen	-47.640,81	-67.000,00	0,00	-56.185,73	-10.814,27	0,00
16	= Auszahlungen aus lfd. Verwaltungstätigkeit	-47.640,81	-209.100,00	0,00	-56.185,73	-152.914,27	0,00
17	= Saldo aus lfd. Verwaltungstätigkeit (9 und 16)	-47.640,81	-209.100,00	0,00	-56.185,73	-152.914,27	0,00
23	= Einzahlungen aus Investitionstätigkeit	0,00	0,00	0,00	0,00	0,00	0,00
30	= Auszahlungen aus Investitionstätigkeit	0,00	0,00	0,00	0,00	0,00	0,00
31	= Saldo aus Investitionstätigkeit (23 und 30)	0,00	0,00	0,00	0,00	0,00	0,00

Jahresabschluss der Stadt Eschweiler für das Jahr 2023

Teilergebnisrechnung Produkt: 084240101 - Sportstätten							
Nr.	Bezeichnung	Ergebnis 2022	Fortgeschrieb. Ansatz 2023	davon übertragene Ermächtigung	Ergebnis 2023	Vergleich Fortgeschr. Ansatz/Ist	Ermächtigung Folgejahr
2	Zuwendungen und allgemeine Umlagen	145.890,05	194.300,00	0,00	133.881,74	60.418,26	0,00
41400000	Zuweisungen u. Zuschüsse f. lfd. Zwecke Bund	64.000,00	82.500,00	0,00	51.818,55	30.681,45	0,00
41610000	Erträge aus der Aufl. von SoPo aus ZW v. Bund	28.273,89	200,00	0,00	28.273,88	-28.073,88	0,00
41620000	Erträge aus der Aufl. von SoPo aus ZW vom Land	50.130,53	108.000,00	0,00	50.303,68	57.696,32	0,00
41680000	E. a. d. Aufl. v. SoPo aus ZW v. privaten Untern.	69,70	100,00	0,00	69,70	30,30	0,00
41690000	E. a. d. Aufl. v. SoPo aus ZW v. übrigen Bereichen	3.415,93	3.500,00	0,00	3.415,93	84,07	0,00
4	Öffentlich-rechtliche Leistungsentgelte	24.078,82	30.000,00	0,00	24.694,62	5.305,38	0,00
43213400	Entgelte Sportstättenbenutzung	24.078,82	30.000,00	0,00	24.694,62	5.305,38	0,00
5	Privatrechtliche Leistungsentgelte	787,26	700,00	0,00	697,26	2,74	0,00
44110100	Mieten und Pachten	787,26	700,00	0,00	697,26	2,74	0,00
6	Kostenerstattungen und Kostenumlagen	808,16	50,00	0,00	0,00	50,00	0,00
44880000	Erstattungen übrige Bereiche	808,16	50,00	0,00	0,00	50,00	0,00
10	Ordentliche Erträge	171.564,29	225.050,00	0,00	159.273,62	65.776,38	0,00
11	Personalaufwendungen	-66.176,83	0,00	0,00	-67.946,54	67.946,54	0,00
50120000	Vergütung tariflich Beschäftigte	-51.346,15	0,00	0,00	-53.319,11	53.319,11	0,00
50220000	Beiträge Versorgungskassen tariflich Beschäftigte	-4.036,52	0,00	0,00	-3.912,92	3.912,92	0,00
50320000	Gesetzl. Soz.Vers. tarifl. Beschäftigten AG-Anteil	-10.794,16	0,00	0,00	-10.714,51	10.714,51	0,00
13	Aufwendungen für Sach- und Dienstleistungen	-156.747,67	-388.000,00	0,00	-196.480,06	-191.519,94	0,00
52419600	Unterhaltung Grünflächen und Aufbauten	-55.116,61	-58.000,00	0,00	-55.411,61	-2.588,39	0,00
52421600	Unterhaltung Sportstätten	-81.458,52	-285.000,00	0,00	-90.374,50	-194.625,50	0,00
52510000	Haltung von Fahrzeugen	-4.069,57	-6.000,00	0,00	-3.588,34	-2.411,66	0,00
52510600	Treibstoffe und Strom (nur Kfz)	-1.357,83	-1.600,00	0,00	-1.179,31	-420,69	0,00
52550000	Unterhaltung bewegliches Vermögen	-11.879,19	-25.000,00	0,00	-41.909,19	16.909,19	0,00
52810100	Verbrauchsmaterial	-1.107,91	-1.000,00	0,00	-532,57	-467,43	0,00
52811100	Aufwendungen Veranstaltungen	0,00	-3.000,00	0,00	-2.280,41	-719,59	0,00
52811300	Sportausstattung	0,00	-500,00	0,00	0,00	-500,00	0,00
52910000	Aufwendungen sonstige Dienstleistungen	-374,72	-400,00	0,00	-269,93	-130,07	0,00
52910010	Aufwendungen Entsorgung	-1.383,32	-2.500,00	0,00	-934,20	-1.565,80	0,00
52917000	Gutachten, Beratungshonorare, Wertermittlungen	0,00	-5.000,00	0,00	0,00	-5.000,00	0,00
14	Bilanzielle Abschreibungen	-109.756,64	-73.500,00	0,00	-108.739,43	35.239,43	0,00
57110000	Abschreibungen Sachanlagen	-109.756,64	-73.500,00	0,00	-108.739,43	35.239,43	0,00
16	Sonstige ordentliche Aufwendungen	-10.540,30	-25.400,00	0,00	-19.735,41	-5.664,59	0,00
54160100	Aufwendungen Dienst- und Schutzkleidung	-296,74	-300,00	0,00	-228,62	-71,38	0,00
54310000	Geschäftsaufwendungen	-10.243,56	-25.100,00	0,00	-19.506,79	-5.593,21	0,00
17	Ordentliche Aufwendungen	-343.221,44	-486.900,00	0,00	-392.901,44	-93.998,56	0,00
18	Ordentliches Ergebnis (10 und 17)	-171.657,15	-261.850,00	0,00	-233.627,82	-28.222,18	0,00
22	Ergebnis der laufenden Verwaltungstätigkeit (18 und 21)	-171.657,15	-261.850,00	0,00	-233.627,82	-28.222,18	0,00
23	Außerordentliche Erträge	18.605,91	224.000,00	0,00	12.965,80	211.034,20	0,00
49300000	Außerordentliche Erträge Flutkatastrophe 2021	18.605,91	224.000,00	0,00	12.965,80	211.034,20	0,00
24	Außerordentliche Aufwendungen	-18.605,91	-224.000,00	0,00	-12.965,80	-211.034,20	0,00
59300000	Außerordentliche Aufwendungen Flutkatastrophe 2021	-18.605,91	-224.000,00	0,00	-12.965,80	-211.034,20	0,00
26	Ergebnis (22 und 25)	-171.657,15	-261.850,00	0,00	-233.627,82	-28.222,18	0,00
28	Aufwendungen aus internen Leistungsbeziehungen	-240.311,16	-218.050,00	0,00	-224.793,16	6.743,16	0,00
58110000	Aufwendungen aus internen Leistungsbeziehungen	-240.311,16	-218.050,00	0,00	-224.793,16	6.743,16	0,00
29	Ergebnis nach internen Leistungsbeziehungen (26, 27 und 28)	-411.968,31	-479.900,00	0,00	-458.420,98	-21.479,02	0,00

Jahresabschluss der Stadt Eschweiler für das Jahr 2023

Teilfinanzrechnung Produkt: 084240101 - Sportstätten							
Nr.	Bezeichnung	Ergebnis 2022	Fortgeschrieb. Ansatz 2023	davon übertragene Ermächtigung	Ergebnis 2023	Vergleich Fortgeschr. Ansatz/Ist	Ermächtigung Folgejahr
02	+ Zuwendungen und allgemeine Umlagen	262.599,00	82.500,00	0,00	51.818,55	30.681,45	0,00
04	+ Öffentlich-rechtliche Leistungsentgelte	20.652,46	30.000,00	0,00	17.076,95	12.923,05	0,00
05	+ Privatrechtliche Leistungsentgelte	787,26	700,00	0,00	801,76	-101,76	0,00
06	+ Kostenerstattungen, Kostenumlagen	808,16	50,00	0,00	0,00	50,00	0,00
07	+ Sonstige Einzahlungen	0,00	224.000,00	0,00	0,00	224.000,00	0,00
09	= Einzahlungen aus lfd. Verwaltungstätigkeit	284.846,88	337.250,00	0,00	69.697,26	267.552,74	0,00
10	- Personalauszahlungen	-66.176,83	0,00	0,00	-67.946,54	67.946,54	0,00
12	- Ausz. für Sach- und Dienstleistungen	-313.518,09	-388.000,00	0,00	-179.903,67	-208.096,33	0,00
15	- Sonstige Auszahlungen	-29.146,21	-249.400,00	0,00	-32.379,40	-217.020,60	0,00
16	= Auszahlungen aus lfd. Verwaltungstätigkeit	-408.841,13	-637.400,00	0,00	-280.229,61	-357.170,39	0,00
17	= Saldo aus lfd. Verwaltungstätigkeit (9 und 16)	-123.994,25	-300.150,00	0,00	-210.532,35	-89.617,65	0,00
22	+ Sonstige Investitionseinzahlungen	549.446,00	1.373.000,00	0,00	0,00	1.373.000,00	0,00
23	= Einzahlungen aus Investitionstätigkeit	549.446,00	1.373.000,00	0,00	0,00	1.373.000,00	0,00
25	- Auszahlg. f. Baumaßnahmen	-146.169,04	-2.443.000,00	-630.000,00	-1.090.855,09	-1.352.144,91	0,00
26	- Auszahlg. f.d.Erwerb v.bewegl. Anlagevermögen	-2.473,53	-8.000,00	0,00	-7.738,42	-261,58	0,00
30	= Auszahlungen aus Investitionstätigkeit	-148.642,57	-2.451.000,00	-630.000,00	-1.098.593,51	-1.352.406,49	0,00
31	= Saldo aus Investitionstätigkeit (23 und 30)	400.803,43	-1.078.000,00	-630.000,00	-1.098.593,51	20.593,51	0,00

Jahresabschluss der Stadt Eschweiler für das Jahr 2023

Investitionsübersicht Produkt: 084240101 - Sportstätten						
Investitionsmaßnahme	Ergebnis 2022	Fortgeschrieb. Ansatz 2023	davon übertragene Ermächtigung	Ergebnis 2023	Vergleich Fortgeschr. Ansatz/Ist	Ermächtigung Folgejahr
1. Oberhalb der festgesetzten Wertgrenze (> 100.000)						
IV20AIB057 Kunstrasenplatz Sportpark am See	454.420,93	0,00	0,00	0,00	0,00	0,00
22 + Sonstige Investitionseinzahlungen	549.446,00	0,00	0,00	0,00	0,00	0,00
25 - Auszahlg. f. Baumaßnahmen	-95.025,07	0,00	0,00	0,00	0,00	0,00
IV21WAP103 SPZ Jahnstraße: Ausstattung	0,00	0,00	0,00	-8.590,90	8.590,90	0,00
22 + Sonstige Investitionseinzahlungen	0,00	933.133,91	0,00	0,00	933.133,91	0,00
25 - Auszahlg. f. Baumaßnahmen	0,00	-933.133,91	0,00	-8.590,90	-924.543,01	0,00
IV21WAP104 SPZ Jahnstraße: Sonstige Schäden	-18.605,91	0,00	0,00	-13.195,99	13.195,99	0,00
07 + Sonstige Einzahlungen	0,00	19.497,13	0,00	0,00	19.497,13	0,00
15 - Sonstige Auszahlungen	-18.605,91	-19.497,13	0,00	-13.195,99	-6.301,14	0,00
IV21WAP123 SH Kaiserstraße: Ausstattung	0,00	0,00	0,00	0,00	0,00	0,00
22 + Sonstige Investitionseinzahlungen	0,00	341.000,00	0,00	0,00	341.000,00	0,00
25 - Auszahlg. f. Baumaßnahmen	0,00	-341.000,00	0,00	0,00	-341.000,00	0,00
IV21WAP132 Schießstand: Ausstattung	0,00	0,00	0,00	0,00	0,00	0,00
22 + Sonstige Investitionseinzahlungen	0,00	5.000,00	0,00	0,00	5.000,00	0,00
25 - Auszahlg. f. Baumaßnahmen	0,00	-5.000,00	0,00	0,00	-5.000,00	0,00
IV22AIB028 Kunstrasenplatz Bergrath	-51.143,97	-1.122.017,45	-630.000,00	-1.079.799,22	-42.218,23	0,00
25 - Auszahlg. f. Baumaßnahmen	-51.143,97	-1.122.017,45	-630.000,00	-1.079.799,22	-42.218,23	0,00
2. Unterhalb der festgesetzten Wertgrenze (< 100.000)						
IV00BGA002 Ausstattung Sportstätten	-2.473,53	-7.738,42	0,00	-7.738,42	0,00	0,00
26 - Auszahlg. f.d.Erwerb v.bewegl. Anlagevermögen	-2.473,53	-7.738,42	0,00	-7.738,42	0,00	0,00
IV21AIB020 Ausstattung Fußballplätze	0,00	-32.500,00	0,00	-2.464,97	-30.035,03	0,00
25 - Auszahlg. f. Baumaßnahmen	0,00	-32.500,00	0,00	-2.464,97	-30.035,03	0,00

Jahresabschluss der Stadt Eschweiler für das Jahr 2023

Teilergebnisrechnung Produkt: 084240102 - Öffentliche Bäder							
Nr.	Bezeichnung	Ergebnis 2022	Fortgeschrieb. Ansatz 2023	davon übertragene Ermächtigung	Ergebnis 2023	Vergleich Fortgeschr. Ansatz/Ist	Ermächtigung Folgejahr
2	Zuwendungen und allgemeine Umlagen	762,75	1.200,00	0,00	762,75	437,25	0,00
41620000	Erträge aus der Aufl. von SoPo aus ZW vom Land	762,75	1.000,00	0,00	762,75	237,25	0,00
41680000	E. a. d. Aufl. v. SoPo aus ZW v. privaten Untern.	0,00	200,00	0,00	0,00	200,00	0,00
4	Öffentlich-rechtliche Leistungsentgelte	155.767,59	356.000,00	0,00	249.131,48	106.868,52	0,00
43210100	Benutzungsgebühren und ähnliche Entgelte	155.767,59	350.000,00	0,00	244.859,51	105.140,49	0,00
43213400	Entgelte Sportstättenbenutzung	0,00	6.000,00	0,00	4.271,97	1.728,03	0,00
5	Privatrechtliche Leistungsentgelte	750,00	600,00	0,00	400,62	199,38	0,00
44110100	Mieten und Pachten	750,00	600,00	0,00	400,62	199,38	0,00
6	Kostenerstattungen und Kostenumlagen	1.533,82	2.200,00	0,00	0,00	2.200,00	0,00
44840000	Erstattung sonstiger öffentlicher Bereich	1.523,82	0,00	0,00	0,00	0,00	0,00
44880000	Erstattungen übrige Bereiche	10,00	2.200,00	0,00	0,00	2.200,00	0,00
10	Ordentliche Erträge	158.814,16	360.000,00	0,00	250.294,85	109.705,15	0,00
11	Personalaufwendungen	-901.620,05	-998.750,00	0,00	-916.800,74	-81.949,26	0,00
50120000	Vergütung tariflich Beschäftigte	-678.453,74	-784.400,00	0,00	-722.938,61	-61.461,39	0,00
50120100	Zuführung Altersteilzeit Angestelltenentgelt	-19.147,10	0,00	0,00	0,00	0,00	0,00
50220000	Beiträge Versorgungskassen tariflich Beschäftigte	-55.001,03	-60.800,00	0,00	-50.505,20	-10.294,80	0,00
50220100	Zuführung Altersteilzeit Versorgungskassen	-2.688,88	0,00	0,00	0,00	0,00	0,00
50320000	Gesetzl. Soz.Vers. tarifl. Beschäftigten AG-Anteil	-139.469,95	-153.550,00	0,00	-143.356,93	-10.193,07	0,00
50320100	Zuführung Altersteilzeit Sozialversicherung	-6.859,35	0,00	0,00	0,00	0,00	0,00
13	Aufwendungen für Sach- und Dienstleistungen	-36.341,44	-72.000,00	0,00	-50.018,19	-21.981,81	0,00
52410540	Reinigung Bäder	-3.968,04	-5.000,00	0,00	-7.132,54	2.132,54	0,00
52419600	Unterhaltung Grünflächen und Aufbauten	-1.976,88	-5.000,00	0,00	-2.918,69	-2.081,31	0,00
52550000	Unterhaltung bewegliches Vermögen	-9.226,60	-15.000,00	0,00	-2.759,47	-12.240,53	0,00
52810100	Verbrauchsmaterial	-15.734,97	-25.000,00	0,00	-24.379,31	-620,69	0,00
52840300	Geräte, Ausstattung, Lizenzen unter Wertgrenze	-1.129,13	-8.000,00	0,00	-529,73	-7.470,27	0,00
52910000	Aufwendungen sonstige Dienstleistungen	-4.305,82	-14.000,00	0,00	-12.298,45	-1.701,55	0,00
14	Bilanzielle Abschreibungen	-7.530,06	-9.000,00	0,00	-7.576,11	-1.423,89	0,00
57110000	Abschreibungen Sachanlagen	-7.530,06	-9.000,00	0,00	-7.576,11	-1.423,89	0,00
16	Sonstige ordentliche Aufwendungen	-12.646,19	-12.950,00	0,00	-17.919,46	4.969,46	0,00
54160100	Aufwendungen Dienst- und Schutzkleidung	-877,83	-1.000,00	0,00	-1.261,79	261,79	0,00
54230000	Leasing	-10.988,87	-11.000,00	0,00	-15.887,35	4.887,35	0,00
54310000	Geschäftsaufwendungen	-229,49	-400,00	0,00	-220,32	-179,68	0,00
54990200	Mitgliedsbeiträge	-550,00	-550,00	0,00	-550,00	0,00	0,00
17	Ordentliche Aufwendungen	-958.137,74	-1.092.700,00	0,00	-992.314,50	-100.385,50	0,00
18	Ordentliches Ergebnis (10 und 17)	-799.323,58	-732.700,00	0,00	-742.019,65	9.319,65	0,00
22	Ergebnis der laufenden Verwaltungstätigkeit (18 und 21)	-799.323,58	-732.700,00	0,00	-742.019,65	9.319,65	0,00
26	Ergebnis (22 und 25)	-799.323,58	-732.700,00	0,00	-742.019,65	9.319,65	0,00
28	Aufwendungen aus internen Leistungsbeziehungen	0,00	-100,00	0,00	0,00	-100,00	0,00
58110000	Aufwendungen aus internen Leistungsbeziehungen	0,00	-100,00	0,00	0,00	-100,00	0,00
29	Ergebnis nach internen Leistungsbeziehungen (26, 27 und 28)	-799.323,58	-732.800,00	0,00	-742.019,65	9.219,65	0,00

Jahresabschluss der Stadt Eschweiler für das Jahr 2023

Teilfinanzrechnung Produkt: 084240102 - Öffentliche Bäder							
Nr.	Bezeichnung	Ergebnis 2022	Fortgeschrieb. Ansatz 2023	davon übertragene Ermächtigung	Ergebnis 2023	Vergleich Fortgeschr. Ansatz/Ist	Ermächtigung Folgejahr
04	+ Öffentlich-rechtliche Leistungsentgelte	166.666,95	356.000,00	0,00	251.455,67	104.544,33	0,00
05	+ Privatrechtliche Leistungsentgelte	679,56	600,00	0,00	669,37	-69,37	0,00
06	+ Kostenerstattungen, Kostenumlagen	1.533,82	2.200,00	0,00	0,00	2.200,00	0,00
09	= Einzahlungen aus lfd. Verwaltungstätigkeit	168.880,33	358.800,00	0,00	252.125,04	106.674,96	0,00
10	- Personalauszahlungen	-873.316,33	-998.750,00	0,00	-916.409,13	-82.340,87	0,00
12	- Ausz. für Sach- und Dienstleistungen	-42.878,02	-72.000,00	0,00	-54.669,55	-17.330,45	0,00
15	- Sonstige Auszahlungen	-12.098,24	-12.950,00	0,00	-18.075,96	5.125,96	0,00
16	= Auszahlungen aus lfd. Verwaltungstätigkeit	-928.292,59	-1.083.700,00	0,00	-989.154,64	-94.545,36	0,00
17	= Saldo aus lfd. Verwaltungstätigkeit (9 und 16)	-759.412,26	-724.900,00	0,00	-737.029,60	12.129,60	0,00
23	= Einzahlungen aus Investitionstätigkeit	0,00	0,00	0,00	0,00	0,00	0,00
25	- Auszahlg. f. Baumaßnahmen	0,00	-170.000,00	0,00	-96.917,85	-73.082,15	0,00
26	- Auszahlg. f.d.Erwerb v.bewegl. Anlagevermögen	-569,93	-3.500,00	0,00	-3.931,96	431,96	0,00
30	= Auszahlungen aus Investitionstätigkeit	-569,93	-173.500,00	0,00	-100.849,81	-72.650,19	0,00
31	= Saldo aus Investitionstätigkeit (23 und 30)	-569,93	-173.500,00	0,00	-100.849,81	-72.650,19	0,00

Jahresabschluss der Stadt Eschweiler für das Jahr 2023

Investitionsübersicht Produkt: 084240102 - Öffentliche Bäder						
Investitionsmaßnahme	Ergebnis 2022	Fortgeschrieb. Ansatz 2023	davon übertragene Ermächtigung	Ergebnis 2023	Vergleich Fortgeschr. Ansatz/Ist	Ermächtigung Folgejahr
2. Unterhalb der festgesetzten Wertgrenze (< 100.000)						
IV00BGA006 Ausstattung Bäder	-1.030,90	0,00	0,00	-3.931,96	3.931,96	0,00
12 - Ausz. für Sach- und Dienstleistungen	-460,97	0,00	0,00	0,00	0,00	0,00
26 - Auszahlg. f.d.Erwerb v.bewegl. Anlagevermögen	-569,93	0,00	0,00	-3.931,96	3.931,96	0,00
IV21AIB021 Bauliche Maßnahmen Bäder	0,00	-142.000,00	0,00	-96.917,85	-45.082,15	0,00
25 - Auszahlg. f. Baumaßnahmen	0,00	-142.000,00	0,00	-96.917,85	-45.082,15	0,00

Jahresabschluss der Stadt Eschweiler für das Jahr 2023

Teilergebnisrechnung Produkt: 095110101 - Räumliche Planung und Entwicklung							
Nr.	Bezeichnung	Ergebnis 2022	Fortgeschrieb. Ansatz 2023	davon übertragene Ermächtigung	Ergebnis 2023	Vergleich Fortgeschr. Ansatz/Ist	Ermächtigung Folgejahr
2	Zuwendungen und allgemeine Umlagen	113.884,45	1.112.700,00	0,00	354.160,55	758.539,45	0,00
41400000	Zuweisungen u. Zuschüsse f. lfd. Zwecke Bund	92.384,45	532.100,00	0,00	198.265,29	333.834,71	0,00
41410000	Zuweisungen u. Zuschüsse vom Land f. lfd. Zwecke	0,00	258.100,00	0,00	140.511,51	117.588,49	0,00
41412750	LZW Stadtbau Eschweiler-West	21.000,00	308.900,00	0,00	14.840,00	294.060,00	0,00
41440000	Zuweisungen vom sonst. öffentlichen Bereich	0,00	13.600,00	0,00	0,00	13.600,00	0,00
41470100	Spenden von privaten Unternehmen	500,00	0,00	0,00	500,00	-500,00	0,00
41620000	Erträge aus der Aufl. von SoPo aus ZW vom Land	0,00	0,00	0,00	43,75	-43,75	0,00
4	Öffentlich-rechtliche Leistungsentgelte	0,00	300,00	0,00	119,00	181,00	0,00
43110100	Verwaltungsgebühren	0,00	300,00	0,00	119,00	181,00	0,00
6	Kostenerstattungen und Kostenumlagen	21.240,27	15.000,00	0,00	12.265,00	2.735,00	0,00
44880000	Erstattungen übrige Bereiche	21.240,27	15.000,00	0,00	12.265,00	2.735,00	0,00
7	Sonstige ordentliche Erträge	52.099,62	0,00	0,00	43.763,68	-43.763,68	0,00
45820000	Erträge Herabsetzung Rückstellungen	52.099,62	0,00	0,00	43.763,68	-43.763,68	0,00
10	Ordentliche Erträge	187.224,34	1.128.000,00	0,00	410.308,23	717.691,77	0,00
11	Personalaufwendungen	-784.266,80	-1.407.000,00	0,00	-1.018.637,15	-388.362,85	0,00
50110000	Bezüge Beamten	2,00	0,00	0,00	0,00	0,00	0,00
50120000	Vergütung tariflich Beschäftigte	-612.721,26	-1.105.050,00	0,00	-759.893,91	-345.156,09	0,00
50120100	Zuführung Altersteilzeit Angestelltenentgelt	0,00	0,00	0,00	-36.113,14	36.113,14	0,00
50220000	Beiträge Versorgungskassen tariflich Beschäftigte	-50.340,20	-85.650,00	0,00	-58.267,18	-27.382,82	0,00
50220100	Zuführung Altersteilzeit Versorgungskassen	0,00	0,00	0,00	-4.850,15	4.850,15	0,00
50320000	Gesetzl. Soz.Vers. tarifl. Beschäftigten AG-Anteil	-121.207,43	-216.300,00	0,00	-146.654,70	-69.645,30	0,00
50320100	Zuführung Altersteilzeit Sozialversicherung	0,00	0,00	0,00	-12.858,07	12.858,07	0,00
50410000	Beihilfen und Unterstützungsleist. Beschäftigte	0,09	0,00	0,00	0,00	0,00	0,00
12	Versorgungsaufwendungen	1,23	0,00	0,00	0,00	0,00	0,00
51210000	Beiträge Versorgungskassen Versorgungsempf. Beamte	0,90	0,00	0,00	0,00	0,00	0,00
51410000	Beihilfen, Unterstützungsleistungen Versorgungse.	0,33	0,00	0,00	0,00	0,00	0,00
13	Aufwendungen für Sach- und Dienstleistungen	-327.231,17	-1.478.100,00	-32.000,00	-841.476,63	-636.623,37	0,00
52910000	Aufwendungen sonstige Dienstleistungen	-9.039,64	-20.000,00	0,00	-34.605,20	14.605,20	0,00
52910030	Aufwendungen ÖPNV	-170.000,00	-170.000,00	0,00	-170.000,00	0,00	0,00
52910800	Planungskosten Flächenentwicklung	0,00	-170.000,00	0,00	-22.456,15	-147.543,85	0,00
52910810	Planungskosten Demografische Entwicklung	0,00	-40.000,00	0,00	0,00	-40.000,00	0,00
52910820	Nachhaltige Stadtentwicklung	-123.378,68	-660.000,00	0,00	-537.875,08	-122.124,92	0,00
52910840	Nördliche Innenstadt	-5.050,00	0,00	0,00	0,00	0,00	0,00
52910850	Eschweiler-West	-19.762,89	-418.100,00	-32.000,00	-76.540,20	-341.559,80	0,00
52911500	Verwaltungskostenanteil RZVK	0,04	0,00	0,00	0,00	0,00	0,00
14	Bilanzielle Abschreibungen	0,00	0,00	0,00	-80,24	80,24	0,00
57110000	Abschreibungen Sachanlagen	0,00	0,00	0,00	-80,24	80,24	0,00
16	Sonstige ordentliche Aufwendungen	-4.051,59	-8.150,00	0,00	-6.293,34	-1.856,66	0,00
54310000	Geschäftsaufwendungen	-359,79	-500,00	0,00	-443,36	-56,64	0,00
54990200	Mitgliedsbeiträge	-3.691,80	-7.650,00	0,00	-5.849,98	-1.800,02	0,00
17	Ordentliche Aufwendungen	-1.115.548,33	-2.893.250,00	-32.000,00	-1.866.487,36	-1.026.762,64	0,00
18	Ordentliches Ergebnis (10 und 17)	-928.323,99	-1.765.250,00	-32.000,00	-1.456.179,13	-309.070,87	0,00
22	Ergebnis der laufenden Verwaltungstätigkeit (18 und 21)	-928.323,99	-1.765.250,00	-32.000,00	-1.456.179,13	-309.070,87	0,00
26	Ergebnis (22 und 25)	-928.323,99	-1.765.250,00	-32.000,00	-1.456.179,13	-309.070,87	0,00
29	Ergebnis nach internen Leistungsbeziehungen (26, 27 und 28)	-928.323,99	-1.765.250,00	-32.000,00	-1.456.179,13	-309.070,87	0,00

Jahresabschluss der Stadt Eschweiler für das Jahr 2023

Teilfinanzrechnung Produkt: 095110101 - Räumliche Planung und Entwicklung							
Nr.	Bezeichnung	Ergebnis 2022	Fortgeschrieb. Ansatz 2023	davon übertragene Ermächtigung	Ergebnis 2023	Vergleich Fortgeschr. Ansatz/Ist	Ermächtigung Folgejahr
02	+ Zuwendungen und allgemeine Umlagen	264.004,63	1.112.700,00	0,00	272.304,39	840.395,61	0,00
04	+ Öffentlich-rechtliche Leistungsentgelte	0,00	300,00	0,00	119,00	181,00	0,00
06	+ Kostenerstattungen, Kostenumlagen	6.962,68	15.000,00	0,00	32.935,27	-17.935,27	0,00
09	= Einzahlungen aus lfd. Verwaltungstätigkeit	270.967,31	1.128.000,00	0,00	305.358,66	822.641,34	0,00
10	- Personalauszahlungen	-784.266,89	-1.407.000,00	0,00	-964.815,79	-442.184,21	0,00
12	- Ausz. für Sach- und Dienstleistungen	-296.028,54	-1.478.100,00	-32.000,00	-533.600,99	-944.499,01	0,00
15	- Sonstige Auszahlungen	-4.293,95	-8.150,00	0,00	-6.105,93	-2.044,07	0,00
16	= Auszahlungen aus lfd. Verwaltungstätigkeit	-1.084.589,38	-2.893.250,00	-32.000,00	-1.504.522,71	-1.388.727,29	0,00
17	= Saldo aus lfd. Verwaltungstätigkeit (9 und 16)	-813.622,07	-1.765.250,00	-32.000,00	-1.199.164,05	-566.085,95	0,00
22	+ Sonstige Investitionseinzahlungen	0,00	0,00	0,00	4.200,00	-4.200,00	0,00
23	= Einzahlungen aus Investitionstätigkeit	0,00	0,00	0,00	4.200,00	-4.200,00	0,00
30	= Auszahlungen aus Investitionstätigkeit	0,00	0,00	0,00	0,00	0,00	0,00
31	= Saldo aus Investitionstätigkeit (23 und 30)	0,00	0,00	0,00	4.200,00	-4.200,00	0,00

Jahresabschluss der Stadt Eschweiler für das Jahr 2023

Teilergebnisrechnung							
Produkt: 095110201 - Vermessung und Erfassung von Geobasisdaten							
Nr.	Bezeichnung	Ergebnis 2022	Fortgeschrieb. Ansatz 2023	davon übertragene Ermächtigung	Ergebnis 2023	Vergleich Fortgeschr. Ansatz/Ist	Ermächtigung Folgejahr
2	Zuwendungen und allgemeine Umlagen	8.340,15	7.100,00	0,00	9.119,12	-2.019,12	0,00
41620000	Erträge aus der Aufl. von SoPo aus ZW vom Land	8.340,15	7.100,00	0,00	9.119,12	-2.019,12	0,00
6	Kostenerstattungen und Kostenumlagen	815,56	0,00	0,00	2.983,61	-2.983,61	0,00
44840000	Erstattung sonstiger öffentlicher Bereich	815,56	0,00	0,00	2.983,61	-2.983,61	0,00
8	Aktiviert Eigenleistungen	25.538,20	75.000,00	0,00	67.629,60	7.370,40	0,00
47110000	Aktiviert Eigenleistungen	25.538,20	75.000,00	0,00	67.629,60	7.370,40	0,00
10	Ordentliche Erträge	34.693,91	82.100,00	0,00	79.732,33	2.367,67	0,00
11	Personalaufwendungen	-302.777,91	-295.850,00	0,00	-304.582,10	8.732,10	0,00
50120000	Vergütung tariflich Beschäftigte	-236.790,29	-232.350,00	0,00	-240.703,61	8.353,61	0,00
50220000	Beiträge Versorgungskassen tariflich Beschäftigte	-18.591,86	-18.000,00	0,00	-17.686,28	-313,72	0,00
50320000	Gesetzl. Soz.Vers. tarifl. Beschäftigten AG-Anteil	-47.395,76	-45.500,00	0,00	-46.192,21	692,21	0,00
13	Aufwendungen für Sach- und Dienstleistungen	-8.423,28	-8.100,00	0,00	-7.838,15	-261,85	0,00
52510200	Reparatur und Wartung KFZ	-342,29	-1.200,00	0,00	-1.010,30	-189,70	0,00
52510400	KFZ-Versicherung	-633,53	-700,00	0,00	-665,21	-34,79	0,00
52510500	KFZ-Steuer	-198,00	-300,00	0,00	-198,00	-102,00	0,00
52510600	Treibstoffe und Strom (nur Kfz)	-1.111,14	-1.200,00	0,00	-963,91	-236,09	0,00
52550000	Unterhaltung bewegliches Vermögen	-1.900,43	-700,00	0,00	-2.160,10	1.460,10	0,00
52810100	Verbrauchsmaterial	-1.431,89	-1.000,00	0,00	-632,63	-367,37	0,00
52910110	Aufwendungen Vermessungsdienstleistungen	-2.806,00	-3.000,00	0,00	-2.208,00	-792,00	0,00
14	Bilanzielle Abschreibungen	-9.805,39	-7.300,00	0,00	-10.584,35	3.284,35	0,00
57110000	Abschreibungen Sachanlagen	-9.805,39	-7.300,00	0,00	-10.584,35	3.284,35	0,00
16	Sonstige ordentliche Aufwendungen	-10.973,94	-1.850,00	0,00	-1.471,76	-378,24	0,00
54160100	Aufwendungen Dienst- und Schutzkleidung	-299,57	-500,00	0,00	-369,77	-130,23	0,00
54310000	Geschäftsaufwendungen	-10.674,37	-1.350,00	0,00	-1.101,99	-248,01	0,00
17	Ordentliche Aufwendungen	-331.980,52	-313.100,00	0,00	-324.476,36	11.376,36	0,00
18	Ordentliches Ergebnis (10 und 17)	-297.286,61	-231.000,00	0,00	-244.744,03	13.744,03	0,00
22	Ergebnis der laufenden Verwaltungstätigkeit (18 und 21)	-297.286,61	-231.000,00	0,00	-244.744,03	13.744,03	0,00
26	Ergebnis (22 und 25)	-297.286,61	-231.000,00	0,00	-244.744,03	13.744,03	0,00
29	Ergebnis nach internen Leistungsbeziehungen (26, 27 und 28)	-297.286,61	-231.000,00	0,00	-244.744,03	13.744,03	0,00

Jahresabschluss der Stadt Eschweiler für das Jahr 2023

Teilfinanzrechnung Produkt: 095110201 - Vermessung und Erfassung von Geobasisdaten							
Nr.	Bezeichnung	Ergebnis 2022	Fortgeschrieb. Ansatz 2023	davon übertragene Ermächtigung	Ergebnis 2023	Vergleich Fortgeschr. Ansatz/Ist	Ermächtigung Folgejahr
06	+ Kostenerstattungen, Kostenumlagen	4.652,15	0,00	0,00	0,00	0,00	0,00
09	= Einzahlungen aus lfd. Verwaltungstätigkeit	4.652,15	0,00	0,00	0,00	0,00	0,00
10	- Personalauszahlungen	-302.777,91	-295.850,00	0,00	-304.582,10	8.732,10	0,00
12	- Ausz. für Sach- und Dienstleistungen	-8.538,13	-8.100,00	0,00	-8.175,11	75,11	0,00
15	- Sonstige Auszahlungen	-10.973,94	-1.850,00	0,00	-1.471,76	-378,24	0,00
16	= Auszahlungen aus lfd. Verwaltungstätigkeit	-322.289,98	-305.800,00	0,00	-314.228,97	8.428,97	0,00
17	= Saldo aus lfd. Verwaltungstätigkeit (9 und 16)	-317.637,83	-305.800,00	0,00	-314.228,97	8.428,97	0,00
23	= Einzahlungen aus Investitionstätigkeit	0,00	0,00	0,00	0,00	0,00	0,00
26	- Auszahlg. f.d.Erwerb v.bewegl. Anlagevermögen	0,00	0,00	0,00	-5.608,55	5.608,55	0,00
30	= Auszahlungen aus Investitionstätigkeit	0,00	0,00	0,00	-5.608,55	5.608,55	0,00
31	= Saldo aus Investitionstätigkeit (23 und 30)	0,00	0,00	0,00	-5.608,55	5.608,55	0,00

Jahresabschluss der Stadt Eschweiler für das Jahr 2023

Investitionsübersicht Produkt: 095110201 - Vermessung und Erfassung von Geobasisdaten						
Investitionsmaßnahme	Ergebnis 2022	Fortgeschrieb. Ansatz 2023	davon übertragene Ermächtigung	Ergebnis 2023	Vergleich Fortgeschr. Ansatz/Ist	Ermächtigung Folgejahr
2. Unterhalb der festgesetzten Wertgrenze (< 100.000)						
IV00BGA057 Beschaffung Vermessungsgeräte	0,00	-5.700,00	0,00	-5.608,55	-91,45	0,00
26 - Auszahlg. f.d.Erwerb v.bewegl. Anlagevermögen	0,00	-5.700,00	0,00	-5.608,55	-91,45	0,00

Jahresabschluss der Stadt Eschweiler für das Jahr 2023

Teilergebnisrechnung Produkt: 105210101 - Grundstücksbezogene Basisinformationen							
Nr.	Bezeichnung	Ergebnis 2022	Fortgeschrieb. Ansatz 2023	davon übertragene Ermächtigung	Ergebnis 2023	Vergleich Fortgeschr. Ansatz/Ist	Ermächtigung Folgejahr
4	Öffentlich-rechtliche Leistungsentgelte	1.860,00	2.500,00	0,00	420,00	2.080,00	0,00
43110800	Gebühren Geodaten	1.860,00	2.500,00	0,00	420,00	2.080,00	0,00
6	Kostenerstattungen und Kostenumlagen	0,00	0,00	0,00	544,47	-544,47	0,00
44840000	Erstattung sonstiger öffentlicher Bereich	0,00	0,00	0,00	544,47	-544,47	0,00
10	Ordentliche Erträge	1.860,00	2.500,00	0,00	964,47	1.535,53	0,00
11	Personalaufwendungen	-50.328,63	-74.250,00	0,00	-52.176,79	-22.073,21	0,00
50120000	Vergütung tariflich Beschäftigte	-39.405,96	-58.350,00	0,00	-41.063,95	-17.286,05	0,00
50220000	Beiträge Versorgungskassen tariflich Beschäftigte	-3.098,89	-4.500,00	0,00	-3.088,05	-1.411,95	0,00
50320000	Gesetzl. Soz.Vers. tarifl. Beschäftigten AG-Anteil	-7.823,78	-11.400,00	0,00	-8.024,79	-3.375,21	0,00
16	Sonstige ordentliche Aufwendungen	-930,00	-800,00	0,00	-105,00	-695,00	0,00
54310000	Geschäftsaufwendungen	-930,00	-800,00	0,00	-105,00	-695,00	0,00
17	Ordentliche Aufwendungen	-51.258,63	-75.050,00	0,00	-52.281,79	-22.768,21	0,00
18	Ordentliches Ergebnis (10 und 17)	-49.398,63	-72.550,00	0,00	-51.317,32	-21.232,68	0,00
22	Ergebnis der laufenden Verwaltungstätigkeit (18 und 21)	-49.398,63	-72.550,00	0,00	-51.317,32	-21.232,68	0,00
26	Ergebnis (22 und 25)	-49.398,63	-72.550,00	0,00	-51.317,32	-21.232,68	0,00
29	Ergebnis nach internen Leistungsbeziehungen (26, 27 und 28)	-49.398,63	-72.550,00	0,00	-51.317,32	-21.232,68	0,00

Jahresabschluss der Stadt Eschweiler für das Jahr 2023

Teilfinanzrechnung Produkt: 105210101 - Grundstücksbezogene Basisinformationen							
Nr.	Bezeichnung	Ergebnis 2022	Fortgeschrieb. Ansatz 2023	davon übertragene Ermächtigung	Ergebnis 2023	Vergleich Fortgeschr. Ansatz/Ist	Ermächtigung Folgejahr
04	+ Öffentlich-rechtliche Leistungsentgelte	1.920,00	2.500,00	0,00	420,00	2.080,00	0,00
06	+ Kostenerstattungen, Kostenumlagen	544,47	0,00	0,00	0,00	0,00	0,00
09	= Einzahlungen aus lfd. Verwaltungstätigkeit	2.464,47	2.500,00	0,00	420,00	2.080,00	0,00
10	- Personalauszahlungen	-50.328,63	-74.250,00	0,00	-52.176,79	-22.073,21	0,00
15	- Sonstige Auszahlungen	-930,00	-800,00	0,00	-390,00	-410,00	0,00
16	= Auszahlungen aus lfd. Verwaltungstätigkeit	-51.258,63	-75.050,00	0,00	-52.566,79	-22.483,21	0,00
17	= Saldo aus lfd. Verwaltungstätigkeit (9 und 16)	-48.794,16	-72.550,00	0,00	-52.146,79	-20.403,21	0,00
23	= Einzahlungen aus Investitionstätigkeit	0,00	0,00	0,00	0,00	0,00	0,00
30	= Auszahlungen aus Investitionstätigkeit	0,00	0,00	0,00	0,00	0,00	0,00
31	= Saldo aus Investitionstätigkeit (23 und 30)	0,00	0,00	0,00	0,00	0,00	0,00

Jahresabschluss der Stadt Eschweiler für das Jahr 2023

Teilergebnisrechnung Produkt: 105210102 - Grundstücksordnung und -wertermittlung							
Nr.	Bezeichnung	Ergebnis 2022	Fortgeschrieb. Ansatz 2023	davon übertragene Ermächtigung	Ergebnis 2023	Vergleich Fortgeschr. Ansatz/Ist	Ermächtigung Folgejahr
19	Finanzerträge	3.237,36	3.500,00	0,00	3.217,80	282,20	0,00
46910000	Sonstige Finanzerträge	3.237,36	3.500,00	0,00	3.217,80	282,20	0,00
20	Zinsen und sonstige Finanzaufwendungen	-17.629,48	0,00	0,00	-10.228,84	10.228,84	0,00
55140000	Zinsaufwendungen sonstiger öffentlicher Bereich	-17.629,48	0,00	0,00	-10.228,84	10.228,84	0,00
21	Finanzergebnis (19 und 20)	-14.392,12	3.500,00	0,00	-7.011,04	10.511,04	0,00
22	Ergebnis der laufenden Verwaltungstätigkeit (18 und 21)	-14.392,12	3.500,00	0,00	-7.011,04	10.511,04	0,00
26	Ergebnis (22 und 25)	-14.392,12	3.500,00	0,00	-7.011,04	10.511,04	0,00
29	Ergebnis nach internen Leistungsbeziehungen (26, 27 und 28)	-14.392,12	3.500,00	0,00	-7.011,04	10.511,04	0,00

Jahresabschluss der Stadt Eschweiler für das Jahr 2023

Teilfinanzrechnung Produkt: 105210102 - Grundstücksordnung und -wertermittlung							
Nr.	Bezeichnung	Ergebnis 2022	Fortgeschrieb. Ansatz 2023	davon übertragene Ermächtigung	Ergebnis 2023	Vergleich Fortgeschr. Ansatz/Ist	Ermächtigung Folgejahr
08	+ Zinsen und sonstige Finanzeinzahlungen	3.232,47	3.500,00	0,00	3.213,30	286,70	0,00
09	= Einzahlungen aus lfd. Verwaltungstätigkeit	3.232,47	3.500,00	0,00	3.213,30	286,70	0,00
16	= Auszahlungen aus lfd. Verwaltungstätigkeit	0,00	0,00	0,00	0,00	0,00	0,00
17	= Saldo aus lfd. Verwaltungstätigkeit (9 und 16)	3.232,47	3.500,00	0,00	3.213,30	286,70	0,00
23	= Einzahlungen aus Investitionstätigkeit	0,00	0,00	0,00	0,00	0,00	0,00
30	= Auszahlungen aus Investitionstätigkeit	0,00	0,00	0,00	0,00	0,00	0,00
31	= Saldo aus Investitionstätigkeit (23 und 30)	0,00	0,00	0,00	0,00	0,00	0,00

Jahresabschluss der Stadt Eschweiler für das Jahr 2023

Teilergebnisrechnung Produkt: 105210401 - Maßnahmen der Bauaufsicht							
Nr.	Bezeichnung	Ergebnis 2022	Fortgeschrieb. Ansatz 2023	davon übertragene Ermächtigung	Ergebnis 2023	Vergleich Fortgeschr. Ansatz/Ist	Ermächtigung Folgejahr
4	Öffentlich-rechtliche Leistungsentgelte	445.589,80	512.500,00	0,00	533.164,60	-20.664,60	0,00
43110100	Verwaltungsgebühren	7.952,80	12.500,00	0,00	12.862,70	-362,70	0,00
43110400	Baugenehmigungsgebühren	437.637,00	500.000,00	0,00	520.301,90	-20.301,90	0,00
6	Kostenerstattungen und Kostenumlagen	249,59	3.000,00	0,00	1.874,25	1.125,75	0,00
44840000	Erstattung sonstiger öffentlicher Bereich	249,59	0,00	0,00	0,00	0,00	0,00
44881500	Ersatz ordnungsbehördliche Maßnahmen	0,00	3.000,00	0,00	1.874,25	1.125,75	0,00
7	Sonstige ordentliche Erträge	28.286,35	50.000,00	0,00	18.444,03	31.555,97	0,00
45611000	Buß-, Zwangs- und Verwarnungsgelder	25.615,90	50.000,00	0,00	12.057,35	37.942,65	0,00
45810000	Erträge Zuschreibungen	2.670,45	0,00	0,00	6.386,68	-6.386,68	0,00
10	Ordentliche Erträge	474.125,74	565.500,00	0,00	553.482,88	12.017,12	0,00
11	Personalaufwendungen	-1.099.615,92	-1.182.500,00	0,00	-1.099.982,76	-82.517,24	0,00
50110000	Bezüge Beamten	-185.317,82	-192.600,00	0,00	-217.299,86	24.699,86	0,00
50120000	Vergütung tariflich Beschäftigte	-701.347,21	-761.050,00	0,00	-683.649,50	-77.400,50	0,00
50220000	Beiträge Versorgungskassen tariflich Beschäftigte	-56.941,40	-59.000,00	0,00	-50.678,47	-8.321,53	0,00
50320000	Gesetzl. Soz.Vers. tarifl. Beschäftigten AG-Anteil	-142.966,63	-149.000,00	0,00	-135.280,29	-13.719,71	0,00
50410000	Beihilfen und Unterstützungsleist. Beschäftigte	-13.042,86	-20.850,00	0,00	-13.074,64	-7.775,36	0,00
12	Versorgungsaufwendungen	-124.256,00	-154.600,00	0,00	-78.137,54	-76.462,46	0,00
51210000	Beiträge Versorgungskassen Versorgungsempf. Beamte	-99.672,76	-118.450,00	0,00	-65.908,48	-52.541,52	0,00
51410000	Beihilfen, Unterstützungsleistungen Versorgungse.	-24.583,24	-36.150,00	0,00	-12.229,06	-23.920,94	0,00
13	Aufwendungen für Sach- und Dienstleistungen	-4.489,03	-5.200,00	0,00	-2.893,06	-2.306,94	0,00
52550000	Unterhaltung bewegliches Vermögen	-1.035,30	-1.300,00	0,00	-961,52	-338,48	0,00
52911500	Verwaltungskostenanteil RZVK	-3.453,73	-3.900,00	0,00	-1.931,54	-1.968,46	0,00
14	Bilanzielle Abschreibungen	-2.703,45	0,00	0,00	-2.428,80	2.428,80	0,00
57312000	Abschreibung Forderung Erlass/ faktischer Erlass	-2.703,45	0,00	0,00	-2.428,80	2.428,80	0,00
16	Sonstige ordentliche Aufwendungen	-8.112,62	-1.500,00	0,00	-2.068,46	568,46	0,00
54120300	Aufw. Aus- und Fortbildung (EDV)	-1.249,55	0,00	0,00	0,00	0,00	0,00
54160100	Aufwendungen Dienst- und Schutzkleidung	-470,55	-500,00	0,00	-194,21	-305,79	0,00
54310000	Geschäftsaufwendungen	0,00	-1.000,00	0,00	-1.874,25	874,25	0,00
54760000	Wertveränderung Forderung durch Niederschlagung	-6.392,52	0,00	0,00	0,00	0,00	0,00
17	Ordentliche Aufwendungen	-1.239.177,02	-1.343.800,00	0,00	-1.185.510,62	-158.289,38	0,00
18	Ordentliches Ergebnis (10 und 17)	-765.051,28	-778.300,00	0,00	-632.027,74	-146.272,26	0,00
22	Ergebnis der laufenden Verwaltungstätigkeit (18 und 21)	-765.051,28	-778.300,00	0,00	-632.027,74	-146.272,26	0,00
26	Ergebnis (22 und 25)	-765.051,28	-778.300,00	0,00	-632.027,74	-146.272,26	0,00
29	Ergebnis nach internen Leistungsbeziehungen (26, 27 und 28)	-765.051,28	-778.300,00	0,00	-632.027,74	-146.272,26	0,00

Jahresabschluss der Stadt Eschweiler für das Jahr 2023

Teilfinanzrechnung Produkt: 105210401 - Maßnahmen der Bauaufsicht							
Nr.	Bezeichnung	Ergebnis 2022	Fortgeschrieb. Ansatz 2023	davon übertragene Ermächtigung	Ergebnis 2023	Vergleich Fortgeschr. Ansatz/Ist	Ermächtigung Folgejahr
04	+ Öffentlich-rechtliche Leistungsentgelte	418.702,50	512.500,00	0,00	507.623,06	4.876,94	0,00
06	+ Kostenerstattungen, Kostenumlagen	1.577,46	3.000,00	0,00	1.874,25	1.125,75	0,00
07	+ Sonstige Einzahlungen	44.923,33	50.000,00	0,00	8.225,17	41.774,83	0,00
09	= Einzahlungen aus lfd. Verwaltungstätigkeit	465.203,29	565.500,00	0,00	517.722,48	47.777,52	0,00
10	- Personalauszahlungen	-1.071.562,41	-1.182.500,00	0,00	-1.080.608,12	-101.891,88	0,00
11	- Versorgungsauszahlungen	0,00	-154.600,00	0,00	0,00	-154.600,00	0,00
12	- Ausz. für Sach- und Dienstleistungen	0,00	-5.200,00	0,00	-1.035,30	-4.164,70	0,00
15	- Sonstige Auszahlungen	-60.041,05	-1.500,00	0,00	-2.651,56	1.151,56	0,00
16	= Auszahlungen aus lfd. Verwaltungstätigkeit	-1.131.603,46	-1.343.800,00	0,00	-1.084.294,98	-259.505,02	0,00
17	= Saldo aus lfd. Verwaltungstätigkeit (9 und 16)	-666.400,17	-778.300,00	0,00	-566.572,50	-211.727,50	0,00
23	= Einzahlungen aus Investitionstätigkeit	0,00	0,00	0,00	0,00	0,00	0,00
30	= Auszahlungen aus Investitionstätigkeit	0,00	0,00	0,00	0,00	0,00	0,00
31	= Saldo aus Investitionstätigkeit (23 und 30)	0,00	0,00	0,00	0,00	0,00	0,00

Jahresabschluss der Stadt Eschweiler für das Jahr 2023

Teilergebnisrechnung							
Produkt: 105220101 - Subjektbezogene Förderung für Wohnraum							
Nr.	Bezeichnung	Ergebnis 2022	Fortgeschrieb. Ansatz 2023	davon übertragene Ermächtigung	Ergebnis 2023	Vergleich Fortgeschr. Ansatz/Ist	Ermächtigung Folgejahr
6	Kostenerstattungen und Kostenumlagen	1.729,71	0,00	0,00	0,00	0,00	0,00
44840000	Erstattung sonstiger öffentlicher Bereich	1.729,71	0,00	0,00	0,00	0,00	0,00
10	Ordentliche Erträge	1.729,71	0,00	0,00	0,00	0,00	0,00
11	Personalaufwendungen	-393.716,04	-411.550,00	0,00	-475.349,31	63.799,31	0,00
50110000	Bezüge Beamten	-52.228,88	-52.100,00	0,00	-54.038,30	1.938,30	0,00
50120000	Vergütung tariflich Beschäftigte	-262.398,70	-277.850,00	0,00	-327.829,32	49.979,32	0,00
50220000	Beiträge Versorgungskassen tariflich Beschäftigte	-20.664,88	-21.550,00	0,00	-24.140,28	2.590,28	0,00
50320000	Gesetzl. Soz.Vers. tarifl. Beschäftigten AG-Anteil	-54.747,66	-54.400,00	0,00	-66.090,00	11.690,00	0,00
50410000	Beihilfen und Unterstützungsleist. Beschäftigte	-3.675,92	-5.650,00	0,00	-3.251,41	-2.398,59	0,00
12	Versorgungsaufwendungen	-35.019,58	-41.850,00	0,00	-19.431,30	-22.418,70	0,00
51210000	Beiträge Versorgungskassen Versorgungsempf. Beamte	-28.091,18	-32.050,00	0,00	-16.390,17	-15.659,83	0,00
51410000	Beihilfen, Unterstützungsleistungen Versorgungse.	-6.928,40	-9.800,00	0,00	-3.041,13	-6.758,87	0,00
13	Aufwendungen für Sach- und Dienstleistungen	-973,38	-1.050,00	0,00	-480,34	-569,66	0,00
52911500	Verwaltungskostenanteil RZVK	-973,38	-1.050,00	0,00	-480,34	-569,66	0,00
17	Ordentliche Aufwendungen	-429.709,00	-454.450,00	0,00	-495.260,95	40.810,95	0,00
18	Ordentliches Ergebnis (10 und 17)	-427.979,29	-454.450,00	0,00	-495.260,95	40.810,95	0,00
22	Ergebnis der laufenden Verwaltungstätigkeit (18 und 21)	-427.979,29	-454.450,00	0,00	-495.260,95	40.810,95	0,00
26	Ergebnis (22 und 25)	-427.979,29	-454.450,00	0,00	-495.260,95	40.810,95	0,00
29	Ergebnis nach internen Leistungsbeziehungen (26, 27 und 28)	-427.979,29	-454.450,00	0,00	-495.260,95	40.810,95	0,00

Jahresabschluss der Stadt Eschweiler für das Jahr 2023

Teilfinanzrechnung Produkt: 105220101 - Subjektbezogene Förderung für Wohnraum							
Nr.	Bezeichnung	Ergebnis 2022	Fortgeschrieb. Ansatz 2023	davon übertragene Ermächtigung	Ergebnis 2023	Vergleich Fortgeschr. Ansatz/Ist	Ermächtigung Folgejahr
06	+ Kostenerstattungen, Kostenumlagen	2.929,44	0,00	0,00	0,00	0,00	0,00
09	= Einzahlungen aus lfd. Verwaltungstätigkeit	2.929,44	0,00	0,00	0,00	0,00	0,00
10	- Personalauszahlungen	-385.805,61	-411.550,00	0,00	-470.297,90	58.747,90	0,00
11	- Versorgungsauszahlungen	0,00	-41.850,00	0,00	0,00	-41.850,00	0,00
12	- Ausz. für Sach- und Dienstleistungen	0,00	-1.050,00	0,00	0,00	-1.050,00	0,00
16	= Auszahlungen aus lfd. Verwaltungstätigkeit	-385.805,61	-454.450,00	0,00	-470.297,90	15.847,90	0,00
17	= Saldo aus lfd. Verwaltungstätigkeit (9 und 16)	-382.876,17	-454.450,00	0,00	-470.297,90	15.847,90	0,00
23	= Einzahlungen aus Investitionstätigkeit	0,00	0,00	0,00	0,00	0,00	0,00
30	= Auszahlungen aus Investitionstätigkeit	0,00	0,00	0,00	0,00	0,00	0,00
31	= Saldo aus Investitionstätigkeit (23 und 30)	0,00	0,00	0,00	0,00	0,00	0,00

Jahresabschluss der Stadt Eschweiler für das Jahr 2023

Teilergebnisrechnung Produkt: 105220102 - Wohnraumsicherung und -versorgung							
Nr.	Bezeichnung	Ergebnis 2022	Fortgeschrieb. Ansatz 2023	davon übertragene Ermächtigung	Ergebnis 2023	Vergleich Fortgeschr. Ansatz/Ist	Ermächtigung Folgejahr
4	Öffentlich-rechtliche Leistungsentgelte	4.010,00	4.000,00	0,00	3.960,00	40,00	0,00
43110100	Verwaltungsgebühren	4.010,00	4.000,00	0,00	3.960,00	40,00	0,00
6	Kostenerstattungen und Kostenumlagen	5.784,05	5.000,00	0,00	0,00	5.000,00	0,00
44810300	Kostenbeit. Kontrolltätigkeit Wohn.bindingsgesetz	5.784,05	5.000,00	0,00	0,00	5.000,00	0,00
7	Sonstige ordentliche Erträge	80,00	0,00	0,00	10,00	-10,00	0,00
45810000	Erträge Zuschreibungen	80,00	0,00	0,00	10,00	-10,00	0,00
10	Ordentliche Erträge	9.874,05	9.000,00	0,00	3.970,00	5.030,00	0,00
14	Bilanzielle Abschreibungen	-170,00	0,00	0,00	-230,00	230,00	0,00
57312000	Abschreibung Forderung Erlass/ faktischer Erlass	-170,00	0,00	0,00	-230,00	230,00	0,00
17	Ordentliche Aufwendungen	-170,00	0,00	0,00	-230,00	230,00	0,00
18	Ordentliches Ergebnis (10 und 17)	9.704,05	9.000,00	0,00	3.740,00	5.260,00	0,00
22	Ergebnis der laufenden Verwaltungstätigkeit (18 und 21)	9.704,05	9.000,00	0,00	3.740,00	5.260,00	0,00
26	Ergebnis (22 und 25)	9.704,05	9.000,00	0,00	3.740,00	5.260,00	0,00
29	Ergebnis nach internen Leistungsbeziehungen (26, 27 und 28)	9.704,05	9.000,00	0,00	3.740,00	5.260,00	0,00

Jahresabschluss der Stadt Eschweiler für das Jahr 2023

Teilfinanzrechnung Produkt: 105220102 - Wohnraumsicherung und -versorgung							
Nr.	Bezeichnung	Ergebnis 2022	Fortgeschrieb. Ansatz 2023	davon übertragene Ermächtigung	Ergebnis 2023	Vergleich Fortgeschr. Ansatz/Ist	Ermächtigung Folgejahr
04	+ Öffentlich-rechtliche Leistungsentgelte	3.770,00	4.000,00	0,00	3.870,00	130,00	0,00
06	+ Kostenerstattungen, Kostenumlagen	5.784,05	5.000,00	0,00	0,00	5.000,00	0,00
09	= Einzahlungen aus lfd. Verwaltungstätigkeit	9.554,05	9.000,00	0,00	3.870,00	5.130,00	0,00
16	= Auszahlungen aus lfd. Verwaltungstätigkeit	0,00	0,00	0,00	0,00	0,00	0,00
17	= Saldo aus lfd. Verwaltungstätigkeit (9 und 16)	9.554,05	9.000,00	0,00	3.870,00	5.130,00	0,00
23	= Einzahlungen aus Investitionstätigkeit	0,00	0,00	0,00	0,00	0,00	0,00
30	= Auszahlungen aus Investitionstätigkeit	0,00	0,00	0,00	0,00	0,00	0,00
31	= Saldo aus Investitionstätigkeit (23 und 30)	0,00	0,00	0,00	0,00	0,00	0,00

Jahresabschluss der Stadt Eschweiler für das Jahr 2023

Teilergebnisrechnung							
Produkt: 105220103 - Hilfen bei Wohnproblemen							
Nr.	Bezeichnung	Ergebnis 2022	Fortgeschrieb. Ansatz 2023	davon übertragene Ermächtigung	Ergebnis 2023	Vergleich Fortgeschr. Ansatz/Ist	Ermächtigung Folgejahr
2	Zuwendungen und allgemeine Umlagen	954,88	0,00	0,00	0,00	0,00	0,00
41480100	Spenden von übrigen Bereichen	954,88	0,00	0,00	0,00	0,00	0,00
3	Sonstige Transfererträge	203.047,43	150.000,00	0,00	317.295,51	-167.295,51	0,00
42910000	Andere sonstige Transfererträge	203.047,43	150.000,00	0,00	317.295,51	-167.295,51	0,00
6	Kostenerstattungen und Kostenumlagen	0,00	0,00	0,00	2.187,74	-2.187,74	0,00
44880000	Erstattungen übrige Bereiche	0,00	0,00	0,00	2.187,74	-2.187,74	0,00
7	Sonstige ordentliche Erträge	27.944,70	0,00	0,00	34.398,51	-34.398,51	0,00
45810000	Erträge Zuschreibungen	27.944,70	0,00	0,00	34.398,51	-34.398,51	0,00
10	Ordentliche Erträge	231.947,01	150.000,00	0,00	353.881,76	-203.881,76	0,00
11	Personalaufwendungen	-540.548,63	-930.400,00	0,00	-560.039,36	-370.360,64	0,00
50110000	Bezüge Beamten	-38.555,30	-51.100,00	0,00	-54.580,70	3.480,70	0,00
50120000	Vergütung tariflich Beschäftigte	-387.545,10	-686.200,00	0,00	-394.736,43	-291.463,57	0,00
50220000	Beiträge Versorgungskassen tariflich Beschäftigte	-30.314,45	-53.200,00	0,00	-28.891,60	-24.308,40	0,00
50320000	Gesetzl. Soz.Vers. tarifl. Beschäftigten AG-Anteil	-81.420,22	-134.350,00	0,00	-78.546,58	-55.803,42	0,00
50410000	Beihilfen und Unterstützungsleist. Beschäftigte	-2.713,56	-5.550,00	0,00	-3.284,05	-2.265,95	0,00
12	Versorgungsaufwendungen	-25.851,41	-41.000,00	0,00	-19.626,35	-21.373,65	0,00
51210000	Beiträge Versorgungskassen Versorgungempf. Beamte	-20.736,88	-31.400,00	0,00	-16.554,69	-14.845,31	0,00
51410000	Beihilfen, Unterstützungsleistungen Versorgungse.	-5.114,53	-9.600,00	0,00	-3.071,66	-6.528,34	0,00
13	Aufwendungen für Sach- und Dienstleistungen	-24.546,50	-30.050,00	0,00	-31.337,01	1.287,01	0,00
52510000	Haltung von Fahrzeugen	-3.429,76	-3.000,00	0,00	-4.976,76	1.976,76	0,00
52510600	Treibstoffe und Strom (nur Kfz)	-2.284,73	-5.000,00	0,00	-4.617,19	-382,81	0,00
52810000	Aufwendungen sonstige Sachleistungen	-4.832,69	-6.000,00	0,00	-6.340,78	340,78	0,00
52840300	Geräte, Ausstattung, Lizenzen unter Wertgrenze	-13.280,77	-15.000,00	0,00	-14.917,12	-82,88	0,00
52911500	Verwaltungskostenanteil RZVK	-718,55	-1.050,00	0,00	-485,16	-564,84	0,00
14	Bilanzielle Abschreibungen	-30.878,91	-2.000,00	0,00	-30.988,34	28.988,34	0,00
57110000	Abschreibungen Sachanlagen	-1.159,22	-2.000,00	0,00	-1.097,91	-902,09	0,00
57312000	Abschreibung Forderung Erlass/ faktischer Erlass	-29.719,69	0,00	0,00	-29.890,43	29.890,43	0,00
16	Sonstige ordentliche Aufwendungen	-19.690,51	0,00	0,00	-25.709,09	25.709,09	0,00
54760000	Wertveränderung Forderung durch Niederschlagung	-19.690,51	0,00	0,00	-25.709,09	25.709,09	0,00
17	Ordentliche Aufwendungen	-641.515,96	-1.003.450,00	0,00	-667.700,15	-335.749,85	0,00
18	Ordentliches Ergebnis (10 und 17)	-409.568,95	-853.450,00	0,00	-313.818,39	-539.631,61	0,00
22	Ergebnis der laufenden Verwaltungstätigkeit (18 und 21)	-409.568,95	-853.450,00	0,00	-313.818,39	-539.631,61	0,00
26	Ergebnis (22 und 25)	-409.568,95	-853.450,00	0,00	-313.818,39	-539.631,61	0,00
29	Ergebnis nach internen Leistungsbeziehungen (26, 27 und 28)	-409.568,95	-853.450,00	0,00	-313.818,39	-539.631,61	0,00

Jahresabschluss der Stadt Eschweiler für das Jahr 2023

Teilfinanzrechnung Produkt: 105220103 - Hilfen bei Wohnproblemen							
Nr.	Bezeichnung	Ergebnis 2022	Fortgeschrieb. Ansatz 2023	davon übertragene Ermächtigung	Ergebnis 2023	Vergleich Fortgeschr. Ansatz/Ist	Ermächtigung Folgejahr
02	+ Zuwendungen und allgemeine Umlagen	954,88	0,00	0,00	0,00	0,00	0,00
03	+ Sonstige Transfereinzahlungen	182.034,30	150.000,00	0,00	260.042,85	-110.042,85	0,00
05	+ Privatrechtliche Leistungsentgelte	989,52	0,00	0,00	-389,52	389,52	0,00
06	+ Kostenerstattungen, Kostenumlagen	3.380,81	0,00	0,00	2.187,74	-2.187,74	0,00
09	= Einzahlungen aus lfd. Verwaltungstätigkeit	187.359,51	150.000,00	0,00	261.841,07	-111.841,07	0,00
10	- Personalauszahlungen	-533.414,41	-930.400,00	0,00	-554.955,31	-375.444,69	0,00
11	- Versorgungsauszahlungen	0,00	-41.000,00	0,00	0,00	-41.000,00	0,00
12	- Ausz. für Sach- und Dienstleistungen	-24.474,59	-30.050,00	0,00	-29.313,03	-736,97	0,00
16	= Auszahlungen aus lfd. Verwaltungstätigkeit	-557.889,00	-1.001.450,00	0,00	-584.268,34	-417.181,66	0,00
17	= Saldo aus lfd. Verwaltungstätigkeit (9 und 16)	-370.529,49	-851.450,00	0,00	-322.427,27	-529.022,73	0,00
23	= Einzahlungen aus Investitionstätigkeit	0,00	0,00	0,00	0,00	0,00	0,00
30	= Auszahlungen aus Investitionstätigkeit	0,00	0,00	0,00	0,00	0,00	0,00
31	= Saldo aus Investitionstätigkeit (23 und 30)	0,00	0,00	0,00	0,00	0,00	0,00

Jahresabschluss der Stadt Eschweiler für das Jahr 2023

Teilergebnisrechnung Produkt: 105230101 - Denkmalschutz und Denkmalpflege							
Nr.	Bezeichnung	Ergebnis 2022	Fortgeschrieb. Ansatz 2023	davon übertragene Ermächtigung	Ergebnis 2023	Vergleich Fortgeschr. Ansatz/Ist	Ermächtigung Folgejahr
4	Öffentlich-rechtliche Leistungsentgelte	6.486,00	4.000,00	0,00	3.274,50	725,50	0,00
43110100	Verwaltungsgebühren	6.486,00	4.000,00	0,00	3.274,50	725,50	0,00
10	Ordentliche Erträge	6.486,00	4.000,00	0,00	3.274,50	725,50	0,00
11	Personalaufwendungen	-103.811,10	-109.000,00	0,00	-107.430,86	-1.569,14	0,00
50120000	Vergütung tariflich Beschäftigte	-80.419,49	-85.600,00	0,00	-84.054,53	-1.545,47	0,00
50220000	Beiträge Versorgungskassen tariflich Beschäftigte	-6.343,68	-6.650,00	0,00	-6.225,98	-424,02	0,00
50320000	Gesetzl. Soz.Vers. tarifl. Beschäftigten AG-Anteil	-17.047,93	-16.750,00	0,00	-17.150,35	400,35	0,00
17	Ordentliche Aufwendungen	-103.811,10	-109.000,00	0,00	-107.430,86	-1.569,14	0,00
18	Ordentliches Ergebnis (10 und 17)	-97.325,10	-105.000,00	0,00	-104.156,36	-843,64	0,00
22	Ergebnis der laufenden Verwaltungstätigkeit (18 und 21)	-97.325,10	-105.000,00	0,00	-104.156,36	-843,64	0,00
26	Ergebnis (22 und 25)	-97.325,10	-105.000,00	0,00	-104.156,36	-843,64	0,00
29	Ergebnis nach internen Leistungsbeziehungen (26, 27 und 28)	-97.325,10	-105.000,00	0,00	-104.156,36	-843,64	0,00

Jahresabschluss der Stadt Eschweiler für das Jahr 2023

Teilfinanzrechnung Produkt: 105230101 - Denkmalschutz und Denkmalpflege							
Nr.	Bezeichnung	Ergebnis 2022	Fortgeschrieb. Ansatz 2023	davon übertragene Ermächtigung	Ergebnis 2023	Vergleich Fortgeschr. Ansatz/Ist	Ermächtigung Folgejahr
04	+ Öffentlich-rechtliche Leistungsentgelte	9.275,50	4.000,00	0,00	3.274,50	725,50	0,00
09	= Einzahlungen aus lfd. Verwaltungstätigkeit	9.275,50	4.000,00	0,00	3.274,50	725,50	0,00
10	- Personalauszahlungen	-103.811,10	-109.000,00	0,00	-107.430,86	-1.569,14	0,00
16	= Auszahlungen aus lfd. Verwaltungstätigkeit	-103.811,10	-109.000,00	0,00	-107.430,86	-1.569,14	0,00
17	= Saldo aus lfd. Verwaltungstätigkeit (9 und 16)	-94.535,60	-105.000,00	0,00	-104.156,36	-843,64	0,00
23	= Einzahlungen aus Investitionstätigkeit	0,00	0,00	0,00	0,00	0,00	0,00
30	= Auszahlungen aus Investitionstätigkeit	0,00	0,00	0,00	0,00	0,00	0,00
31	= Saldo aus Investitionstätigkeit (23 und 30)	0,00	0,00	0,00	0,00	0,00	0,00

Jahresabschluss der Stadt Eschweiler für das Jahr 2023

Teilergebnisrechnung Produkt: 115300101 - Energie- und Wasserversorgung							
Nr.	Bezeichnung	Ergebnis 2022	Fortgeschrieb. Ansatz 2023	davon übertragene Ermächtigung	Ergebnis 2023	Vergleich Fortgeschr. Ansatz/Ist	Ermächtigung Folgejahr
7	Sonstige ordentliche Erträge	2.874.991,43	2.830.000,00	0,00	2.881.965,39	-51.965,39	0,00
45110000	Konzessionsabgaben	2.874.991,43	2.830.000,00	0,00	2.881.965,39	-51.965,39	0,00
10	Ordentliche Erträge	2.874.991,43	2.830.000,00	0,00	2.881.965,39	-51.965,39	0,00
18	Ordentliches Ergebnis (10 und 17)	2.874.991,43	2.830.000,00	0,00	2.881.965,39	-51.965,39	0,00
19	Finanzerträge	9.273,30	10.000,00	0,00	8.229,42	1.770,58	0,00
46150000	Zinserträge verb. Unternehmen und Beteiligungen	9.273,30	10.000,00	0,00	8.229,42	1.770,58	0,00
21	Finanzergebnis (19 und 20)	9.273,30	10.000,00	0,00	8.229,42	1.770,58	0,00
22	Ergebnis der laufenden Verwaltungstätigkeit (18 und 21)	2.884.264,73	2.840.000,00	0,00	2.890.194,81	-50.194,81	0,00
26	Ergebnis (22 und 25)	2.884.264,73	2.840.000,00	0,00	2.890.194,81	-50.194,81	0,00
29	Ergebnis nach internen Leistungsbeziehungen (26, 27 und 28)	2.884.264,73	2.840.000,00	0,00	2.890.194,81	-50.194,81	0,00

Jahresabschluss der Stadt Eschweiler für das Jahr 2023

Teilfinanzrechnung Produkt: 115300101 - Energie- und Wasserversorgung							
Nr.	Bezeichnung	Ergebnis 2022	Fortgeschrieb. Ansatz 2023	davon übertragene Ermächtigung	Ergebnis 2023	Vergleich Fortgeschr. Ansatz/Ist	Ermächtigung Folgejahr
07	+ Sonstige Einzahlungen	2.858.474,42	2.830.000,00	0,00	3.419.893,39	-589.893,39	0,00
08	+ Zinsen und sonstige Finanzeinzahlungen	17.699,63	10.000,00	0,00	8.229,42	1.770,58	0,00
09	= Einzahlungen aus lfd. Verwaltungstätigkeit	2.876.174,05	2.840.000,00	0,00	3.428.122,81	-588.122,81	0,00
16	= Auszahlungen aus lfd. Verwaltungstätigkeit	0,00	0,00	0,00	0,00	0,00	0,00
17	= Saldo aus lfd. Verwaltungstätigkeit (9 und 16)	2.876.174,05	2.840.000,00	0,00	3.428.122,81	-588.122,81	0,00
23	= Einzahlungen aus Investitionstätigkeit	0,00	0,00	0,00	0,00	0,00	0,00
30	= Auszahlungen aus Investitionstätigkeit	0,00	0,00	0,00	0,00	0,00	0,00
31	= Saldo aus Investitionstätigkeit (23 und 30)	0,00	0,00	0,00	0,00	0,00	0,00

Jahresabschluss der Stadt Eschweiler für das Jahr 2023

Teilergebnisrechnung Produkt: 115370101 - Abfallwirtschaft							
Nr.	Bezeichnung	Ergebnis 2022	Fortgeschrieb. Ansatz 2023	davon übertragene Ermächtigung	Ergebnis 2023	Vergleich Fortgeschr. Ansatz/Ist	Ermächtigung Folgejahr
4	Öffentlich-rechtliche Leistungsentgelte	4.694.463,37	4.276.550,00	0,00	4.313.713,43	-37.163,43	0,00
43211400	Abfallbeseitigungsgebühren und ähnliche Entgelte	4.601.649,77	4.276.550,00	0,00	4.289.452,33	-12.902,33	0,00
43811000	Erträge Auflösung SoPo Gebührenaussgleich	92.813,60	0,00	0,00	24.261,10	-24.261,10	0,00
5	Privatrechtliche Leistungsentgelte	180.320,40	128.500,00	0,00	135.140,60	-6.640,60	0,00
44210100	Erträge aus Verkauf	7.070,40	0,00	0,00	6.889,60	-6.889,60	0,00
44210700	Ertrag Altpapierverwertung	173.250,00	128.500,00	0,00	128.251,00	249,00	0,00
6	Kostenerstattungen und Kostenumlagen	37.650,66	37.000,00	0,00	35.290,03	1.709,97	0,00
44870000	Erstattung private Unternehmen	30.698,04	31.000,00	0,00	31.214,63	-214,63	0,00
44880000	Erstattungen übrige Bereiche	6.952,62	6.000,00	0,00	4.075,40	1.924,60	0,00
7	Sonstige ordentliche Erträge	428,65	0,00	0,00	214,90	-214,90	0,00
45810000	Erträge Zuschreibungen	428,65	0,00	0,00	214,90	-214,90	0,00
10	Ordentliche Erträge	4.912.863,08	4.442.050,00	0,00	4.484.358,96	-42.308,96	0,00
11	Personalaufwendungen	-145.869,79	-165.600,00	0,00	-166.028,99	428,99	0,00
50120000	Vergütung tariflich Beschäftigte	-114.483,81	-130.050,00	0,00	-132.251,08	2.201,08	0,00
50220000	Beiträge Versorgungskassen tariflich Beschäftigte	-9.916,13	-10.100,00	0,00	-9.834,99	-265,01	0,00
50320000	Gesetzl. Soz.Vers. tarifl. Beschäftigten AG-Anteil	-21.469,85	-25.450,00	0,00	-23.942,92	-1.507,08	0,00
13	Aufwendungen für Sach- und Dienstleistungen	-2.848.561,54	-2.418.350,00	0,00	-2.419.522,56	1.172,56	0,00
52380000	Erstattungen übrige Bereiche	-56.709,40	-59.550,00	0,00	-59.512,80	-37,20	0,00
52410500	Reinigung	-10.372,16	-11.000,00	0,00	-10.135,04	-864,96	0,00
52420100	Unterhaltung Straßen, Wege, Plätze	-9.500,00	0,00	0,00	0,00	0,00	0,00
52810000	Aufwendungen sonstige Sachleistungen	-1.059,10	0,00	0,00	-1.594,53	1.594,53	0,00
52840300	Geräte, Ausstattung, Lizenzen unter Wertgrenze	-24.898,77	-28.000,00	0,00	-49.213,85	21.213,85	0,00
52910000	Aufwendungen sonstige Dienstleistungen	-11.057,26	-10.000,00	0,00	-13.235,87	3.235,87	0,00
52910010	Aufwendungen Entsorgung	-2.734.964,85	-2.309.800,00	0,00	-2.285.830,47	-23.969,53	0,00
14	Bilanzielle Abschreibungen	-3.004,72	-1.900,00	0,00	-1.406,94	-493,06	0,00
57110000	Abschreibungen Sachanlagen	-1.828,21	-1.900,00	0,00	-1.406,94	-493,06	0,00
57312000	Abschreibung Forderung Erlass/ faktischer Erlass	-1.176,51	0,00	0,00	0,00	0,00	0,00
16	Sonstige ordentliche Aufwendungen	-137,51	0,00	0,00	-41.533,25	41.533,25	0,00
54470100	Einstellungen und Zuschreibungen SoPo gem. § 6 KAG	0,00	0,00	0,00	-41.480,86	41.480,86	0,00
54760000	Wertveränderung Forderung durch Niederschlagung	-137,51	0,00	0,00	-52,39	52,39	0,00
17	Ordentliche Aufwendungen	-2.997.573,56	-2.585.850,00	0,00	-2.628.491,74	42.641,74	0,00
18	Ordentliches Ergebnis (10 und 17)	1.915.289,52	1.856.200,00	0,00	1.855.867,22	332,78	0,00
22	Ergebnis der laufenden Verwaltungstätigkeit (18 und 21)	1.915.289,52	1.856.200,00	0,00	1.855.867,22	332,78	0,00
23	Außerordentliche Erträge	2.014.764,34	0,00	0,00	0,00	0,00	0,00
49110000	Außerordentliche Erträge	22.294,20	0,00	0,00	0,00	0,00	0,00
49300000	Außerordentliche Erträge Flutkatastrophe 2021	1.992.470,14	0,00	0,00	0,00	0,00	0,00
24	Außerordentliche Aufwendungen	-2.021.073,09	0,00	0,00	0,00	0,00	0,00
59300000	Außerordentliche Aufwendungen Flutkatastrophe 2021	-2.021.073,09	0,00	0,00	0,00	0,00	0,00
25	Außerordentliches Ergebnis (23 und 24)	-6.308,75	0,00	0,00	0,00	0,00	0,00
26	Ergebnis (22 und 25)	1.908.980,77	1.856.200,00	0,00	1.855.867,22	332,78	0,00
27	Erträge aus internen Leistungsbeziehungen	76.332,52	68.250,00	0,00	66.445,65	1.804,35	0,00
48110000	Erträge aus internen Leistungsbeziehungen	76.332,52	68.250,00	0,00	66.445,65	1.804,35	0,00
28	Aufwendungen aus internen Leistungsbeziehungen	-1.884.001,02	-1.935.600,00	0,00	-1.994.220,05	58.620,05	0,00
58110000	Aufwendungen aus internen Leistungsbeziehungen	-1.884.001,02	-1.935.600,00	0,00	-1.994.220,05	58.620,05	0,00
29	Ergebnis nach internen Leistungsbeziehungen (26, 27 und 28)	101.312,27	-11.150,00	0,00	-71.907,18	60.757,18	0,00

Jahresabschluss der Stadt Eschweiler für das Jahr 2023

Teilfinanzrechnung Produkt: 115370101 - Abfallwirtschaft							
Nr.	Bezeichnung	Ergebnis 2022	Fortgeschrieb. Ansatz 2023	davon übertragene Ermächtigung	Ergebnis 2023	Vergleich Fortgeschr. Ansatz/Ist	Ermächtigung Folgejahr
04	+ Öffentlich-rechtliche Leistungsentgelte	4.601.156,88	4.276.550,00	0,00	4.285.148,98	-8.598,98	0,00
05	+ Privatrechtliche Leistungsentgelte	180.320,40	128.500,00	0,00	134.377,40	-5.877,40	0,00
06	+ Kostenerstattungen, Kostenumlagen	37.650,66	37.000,00	0,00	35.290,03	1.709,97	0,00
07	+ Sonstige Einzahlungen	22.294,20	0,00	0,00	2.908.370,47	-2.908.370,47	0,00
09	= Einzahlungen aus lfd. Verwaltungstätigkeit	4.841.422,14	4.442.050,00	0,00	7.363.186,88	-2.921.136,88	0,00
10	- Personalauszahlungen	-145.869,79	-165.600,00	0,00	-166.028,99	428,99	0,00
12	- Ausz. für Sach- und Dienstleistungen	-4.053.400,37	-2.418.350,00	0,00	-2.453.529,83	35.179,83	0,00
15	- Sonstige Auszahlungen	-2.021.073,09	0,00	0,00	0,00	0,00	0,00
16	= Auszahlungen aus lfd. Verwaltungstätigkeit	-6.220.343,25	-2.583.950,00	0,00	-2.619.558,82	35.608,82	0,00
17	= Saldo aus lfd. Verwaltungstätigkeit (9 und 16)	-1.378.921,11	1.858.100,00	0,00	4.743.628,06	-2.885.528,06	0,00
23	= Einzahlungen aus Investitionstätigkeit	0,00	0,00	0,00	0,00	0,00	0,00
30	= Auszahlungen aus Investitionstätigkeit	0,00	0,00	0,00	0,00	0,00	0,00
31	= Saldo aus Investitionstätigkeit (23 und 30)	0,00	0,00	0,00	0,00	0,00	0,00

Jahresabschluss der Stadt Eschweiler für das Jahr 2023

Investitionsübersicht Produkt: 115370101 - Abfallwirtschaft						
Investitionsmaßnahme	Ergebnis 2022	Fortgeschrieb. Ansatz 2023	davon übertragene Ermächtigung	Ergebnis 2023	Vergleich Fortgeschr. Ansatz/Ist	Ermächtigung Folgejahr
1. Oberhalb der festgesetzten Wertgrenze (> 100.000)						
IV21WAP361 Entsorgung	-1.998.778,89	0,00	0,00	2.908.370,47	-2.908.370,47	0,00
07 + Sonstige Einzahlungen	22.294,20	0,00	0,00	2.908.370,47	-2.908.370,47	0,00
15 - Sonstige Auszahlungen	-2.021.073,09	0,00	0,00	0,00	0,00	0,00

Jahresabschluss der Stadt Eschweiler für das Jahr 2023

Teilergebnisrechnung Produkt: 115380201 - Entwässerung und Abwasserbeseitigung							
Nr.	Bezeichnung	Ergebnis 2022	Fortgeschrieb. Ansatz 2023	davon übertragene Ermächtigung	Ergebnis 2023	Vergleich Fortgeschr. Ansatz/Ist	Ermächtigung Folgejahr
2	Zuwendungen und allgemeine Umlagen	1.059.020,71	1.076.600,00	0,00	1.060.366,61	16.233,39	0,00
41400000	Zuweisungen u. Zuschüsse f. lfd. Zwecke Bund	0,00	15.800,00	0,00	0,00	15.800,00	0,00
41610000	Erträge aus der Aufl. von SoPo aus ZW v. Bund	5.174,60	5.100,00	0,00	5.174,57	-74,57	0,00
41620000	Erträge aus der Aufl. von SoPo aus ZW vom Land	977.769,45	980.000,00	0,00	974.100,50	5.899,50	0,00
41640000	Ertr. aus d. Aufl. von SoPo aus ZW von Zweckverb.	0,00	0,00	0,00	871,53	-871,53	0,00
41680000	E. a. d. Aufl. v. SoPo aus ZW v. privaten Untern.	70.405,92	70.000,00	0,00	74.549,25	-4.549,25	0,00
41690000	E. a. d. Aufl. v. SoPo aus ZW v. übrigen Bereichen	5.670,74	5.700,00	0,00	5.670,76	29,24	0,00
4	Öffentlich-rechtliche Leistungsentgelte	13.881.884,97	14.063.150,00	0,00	13.823.227,81	239.922,19	0,00
43110100	Verwaltungsgebühren	2.948,00	4.000,00	0,00	2.430,00	1.570,00	0,00
43211100	Abwasserbeseitigungsgebühren und ähnliche Entgelte	13.864.094,22	13.607.650,00	0,00	13.532.427,11	75.222,89	0,00
43211200	Gebühren Entleerung Kleinkläranlagen	1.815,36	3.500,00	0,00	1.474,40	2.025,60	0,00
43211210	Gebühren Kanalhausanschlüsse	0,00	448.000,00	0,00	253.774,56	194.225,44	0,00
43711000	Erträge Auflösung SoPo KAG-Beiträge	65,16	0,00	0,00	65,16	-65,16	0,00
43811000	Erträge Auflösung SoPo Gebührenaussgleich	12.962,23	0,00	0,00	33.056,58	-33.056,58	0,00
6	Kostenerstattungen und Kostenumlagen	11.083,12	19.500,00	0,00	17.877,33	1.622,67	0,00
44820000	Erstattungen Gemeinden und Gemeindeverbände	9.018,12	9.500,00	0,00	9.018,12	481,88	0,00
44830000	Erstattung Zweckverbände	2.065,00	10.000,00	0,00	8.859,21	1.140,79	0,00
7	Sonstige ordentliche Erträge	220.685,88	0,00	0,00	4.939,96	-4.939,96	0,00
45410000	Erträge Veräußerung Grundstücke und Gebäude	27,26	0,00	0,00	0,00	0,00	0,00
45611000	Buß-, Zwangs- und Verwarnungsgelder	0,00	0,00	0,00	4.000,00	-4.000,00	0,00
45810000	Erträge Zuschreibungen	658,62	0,00	0,00	454,94	-454,94	0,00
45820000	Erträge Herabsetzung Rückstellungen	220.000,00	0,00	0,00	485,02	-485,02	0,00
8	Aktivierete Eigenleistungen	196.620,08	165.000,00	0,00	192.531,56	-27.531,56	0,00
47110000	Aktivierete Eigenleistungen	196.620,08	165.000,00	0,00	192.531,56	-27.531,56	0,00
10	Ordentliche Erträge	15.369.294,76	15.324.250,00	0,00	15.098.943,27	225.306,73	0,00
11	Personalaufwendungen	-683.993,00	-720.050,00	0,00	-713.788,04	-6.261,96	0,00
50120000	Vergütung tariflich Beschäftigte	-535.780,14	-565.500,00	0,00	-562.510,03	-2.989,97	0,00
50220000	Beiträge Versorgungskassen tariflich Beschäftigte	-42.085,10	-43.850,00	0,00	-43.291,44	-558,56	0,00
50320000	Gesetzl. Soz.Vers. tarifl. Beschäftigten AG-Anteil	-106.127,76	-110.700,00	0,00	-107.986,57	-2.713,43	0,00
13	Aufwendungen für Sach- und Dienstleistungen	-5.817.194,80	-6.711.300,00	0,00	-6.485.612,12	-225.687,88	0,00
52330000	Erstattungsaufwendungen Zweckverbände	-4.842.820,00	-5.253.300,00	0,00	-5.214.705,00	-38.595,00	0,00
52350100	Kostenerstattung Kanalhausanschlüsse	-60.983,02	-448.000,00	0,00	-258.498,03	-189.501,97	0,00
52370000	Erstattungen private Unternehmen	-36.688,49	-37.000,00	0,00	-36.260,00	-740,00	0,00
52420000	Unterhaltung sonstiges unbewegliches Vermögen	-1.094,59	-20.000,00	0,00	-45.000,00	25.000,00	0,00
52420600	Unterhaltung Abwasserbeseitigungsanlagen	-497.353,10	-800.000,00	0,00	-796.180,93	-3.819,07	0,00
52910000	Aufwendungen sonstige Dienstleistungen	-13.959,83	-13.000,00	0,00	-1.466,08	-11.533,92	0,00
52917000	Gutachten, Beratungshonorare, Wertermittlungen	-364.295,77	-140.000,00	0,00	-133.502,08	-6.497,92	0,00
14	Bilanzielle Abschreibungen	-3.281.718,15	-3.230.000,00	0,00	-3.313.421,97	83.421,97	0,00
57010000	Abschreibungen immaterielles Vermögen	-17.983,96	0,00	0,00	0,00	0,00	0,00
57110000	Abschreibungen Sachanlagen	-3.257.484,42	-3.230.000,00	0,00	-3.312.931,48	82.931,48	0,00
57312000	Abschreibung Forderung Erlass/ faktischer Erlass	-6.249,77	0,00	0,00	-490,49	490,49	0,00
16	Sonstige ordentliche Aufwendungen	-289.371,91	-211.100,00	0,00	-365.184,47	154.084,47	0,00
54120290	Aufw. Aus- und Fortbildung (Amt 66)	-8.198,50	0,00	0,00	0,00	0,00	0,00
54160100	Aufwendungen Dienst- und Schutzkleidung	-110,67	-500,00	0,00	-363,85	-136,15	0,00
54310000	Geschäftsaufwendungen	-456,00	-500,00	0,00	-469,60	-30,40	0,00
54470100	Einstellungen und Zuschreibungen SoPo gem. § 6 KAG	-70.515,00	0,00	0,00	-154.044,12	154.044,12	0,00
54760000	Wertveränderung Forderung durch Niederschlagung	-81,19	0,00	0,00	-80,66	80,66	0,00
54990200	Mitgliedsbeiträge	-6.010,75	-6.100,00	0,00	-6.226,24	126,24	0,00
54990300	Sonderabgabe Abwasser, -netz und Kläranlage	-203.999,80	-204.000,00	0,00	-204.000,00	0,00	0,00
17	Ordentliche Aufwendungen	-10.072.277,86	-10.872.450,00	0,00	-10.878.006,60	5.556,60	0,00

Jahresabschluss der Stadt Eschweiler für das Jahr 2023

Teilergebnisrechnung Produkt: 115380201 - Entwässerung und Abwasserbeseitigung							
Nr.	Bezeichnung	Ergebnis 2022	Fortgeschrieb. Ansatz 2023	davon übertragene Ermächtigung	Ergebnis 2023	Vergleich Fortgeschr. Ansatz/Ist	Ermächtigung Folgejahr
18	Ordentliches Ergebnis (10 und 17)	5.297.016,90	4.451.800,00	0,00	4.220.936,67	230.863,33	0,00
22	Ergebnis der laufenden Verwaltungstätigkeit (18 und 21)	5.297.016,90	4.451.800,00	0,00	4.220.936,67	230.863,33	0,00
23	Außerordentliche Erträge	533,48	1.000,00	0,00	0,00	1.000,00	0,00
49300000	Außerordentliche Erträge Flutkatastrophe 2021	533,48	1.000,00	0,00	0,00	1.000,00	0,00
24	Außerordentliche Aufwendungen	-533,48	-1.000,00	0,00	0,00	-1.000,00	0,00
59300000	Außerordentliche Aufwendungen Flutkatastrophe 2021	-533,48	-1.000,00	0,00	0,00	-1.000,00	0,00
26	Ergebnis (22 und 25)	5.297.016,90	4.451.800,00	0,00	4.220.936,67	230.863,33	0,00
27	Erträge aus internen Leistungsbeziehungen	1.821.138,75	1.815.100,00	0,00	1.807.151,59	7.948,41	0,00
48110000	Erträge aus internen Leistungsbeziehungen	1.821.138,75	1.815.100,00	0,00	1.807.151,59	7.948,41	0,00
28	Aufwendungen aus internen Leistungsbeziehungen	-587.758,53	-613.300,00	0,00	-593.174,19	-20.125,81	0,00
58110000	Aufwendungen aus internen Leistungsbeziehungen	-587.758,53	-613.300,00	0,00	-593.174,19	-20.125,81	0,00
29	Ergebnis nach internen Leistungsbeziehungen (26, 27 und 28)	6.530.397,12	5.653.600,00	0,00	5.434.914,07	218.685,93	0,00

Jahresabschluss der Stadt Eschweiler für das Jahr 2023

Teilfinanzrechnung							
Produkt: 115380201 - Entwässerung und Abwasserbeseitigung							
Nr.	Bezeichnung	Ergebnis 2022	Fortgeschrieb. Ansatz 2023	davon übertragene Ermächtigung	Ergebnis 2023	Vergleich Fortgeschr. Ansatz/Ist	Ermächtigung Folgejahr
02	+ Zuwendungen und allgemeine Umlagen	0,00	15.800,00	0,00	0,00	15.800,00	0,00
04	+ Öffentlich-rechtliche Leistungsentgelte	13.723.963,11	14.063.150,00	0,00	13.881.361,57	181.788,43	0,00
06	+ Kostenerstattungen, Kostenumlagen	11.083,12	19.500,00	0,00	17.877,33	1.622,67	0,00
07	+ Sonstige Einzahlungen	0,00	1.000,00	0,00	40.505,54	-39.505,54	0,00
09	= Einzahlungen aus lfd. Verwaltungstätigkeit	13.735.046,23	14.099.450,00	0,00	13.939.744,44	159.705,56	0,00
10	- Personalauszahlungen	-683.993,00	-720.050,00	0,00	-713.788,04	-6.261,96	0,00
12	- Ausz. für Sach- und Dienstleistungen	-5.412.667,07	-6.711.300,00	0,00	-6.323.246,00	-388.054,00	0,00
15	- Sonstige Auszahlungen	-75.873,25	-212.100,00	0,00	-159.902,38	-52.197,62	0,00
16	= Auszahlungen aus lfd. Verwaltungstätigkeit	-6.172.533,32	-7.643.450,00	0,00	-7.196.936,42	-446.513,58	0,00
17	= Saldo aus lfd. Verwaltungstätigkeit (9 und 16)	7.562.512,91	6.456.000,00	0,00	6.742.808,02	-286.808,02	0,00
22	+ Sonstige Investitionseinzahlungen	0,00	319.450,00	0,00	369.722,00	-50.272,00	0,00
23	= Einzahlungen aus Investitionstätigkeit	0,00	319.450,00	0,00	369.722,00	-50.272,00	0,00
25	- Auszahlg. f. Baumaßnahmen	-4.260.300,35	-10.254.250,00	-2.000.000,00	-4.151.513,54	-6.102.736,46	-3.993.000,00
30	= Auszahlungen aus Investitionstätigkeit	-4.260.300,35	-10.254.250,00	-2.000.000,00	-4.151.513,54	-6.102.736,46	-3.993.000,00
31	= Saldo aus Investitionstätigkeit (23 und 30)	-4.260.300,35	-9.934.800,00	-2.000.000,00	-3.781.791,54	-6.153.008,46	-3.993.000,00

Jahresabschluss der Stadt Eschweiler für das Jahr 2023

Investitionsübersicht Produkt: 115380201 - Entwässerung und Abwasserbeseitigung						
Investitionsmaßnahme	Ergebnis 2022	Fortgeschrieb. Ansatz 2023	davon übertragene Ermächtigung	Ergebnis 2023	Vergleich Fortgeschr. Ansatz/Ist	Ermächtigung Folgejahr
1. Oberhalb der festgesetzten Wertgrenze (> 100.000)						
IV00AIB003 Erneuerung Kanalhaltungen	-331.216,63	-582.149,68	0,00	-96.575,75	-485.573,93	0,00
25 - Auszahlg. f. Baumaßnahmen	-331.216,63	-582.149,68	0,00	-96.575,75	-485.573,93	0,00
IV00AIB006 Straßeninstandsetzung nach Kanalbaumaßnahmen	-99.839,38	-120.000,00	0,00	-17.909,93	-102.090,07	0,00
25 - Auszahlg. f. Baumaßnahmen	-99.839,38	-120.000,00	0,00	-17.909,93	-102.090,07	0,00
IV07AIB065 Kanal Akazienhain	-20.387,56	-710.000,00	-350.000,00	-632.622,82	-77.377,18	-62.000,00
25 - Auszahlg. f. Baumaßnahmen	-20.387,56	-710.000,00	-350.000,00	-632.622,82	-77.377,18	-62.000,00
IV12AIB007 Kanal Hüchelner Straße	-233.961,55	0,00	0,00	0,00	0,00	0,00
25 - Auszahlg. f. Baumaßnahmen	-233.961,55	0,00	0,00	0,00	0,00	0,00
IV13AIB013 Kanal Steinstraße/ Franz-Rüth-Straße	-3.600,00	-50.000,00	0,00	0,00	-50.000,00	0,00
25 - Auszahlg. f. Baumaßnahmen	-3.600,00	-50.000,00	0,00	0,00	-50.000,00	0,00
IV15AIB003 Kanal Friedhofsweg	-8.445,23	-553.606,06	-350.000,00	-546.997,63	-6.608,43	0,00
25 - Auszahlg. f. Baumaßnahmen	-8.445,23	-553.606,06	-350.000,00	-546.997,63	-6.608,43	0,00
IV15AIB013 Kanal Jülicher Straße (Dürwiß)	-572.446,10	-938.857,48	-400.000,00	-934.928,16	-3.929,32	0,00
25 - Auszahlg. f. Baumaßnahmen	-572.446,10	-938.857,48	-400.000,00	-934.928,16	-3.929,32	0,00
IV16AIB020 Kanal In der Schleh	0,00	-207.799,97	0,00	0,00	-207.799,97	-255.000,00
22 + Sonstige Investitionseinzahlungen	0,00	51.200,00	0,00	0,00	51.200,00	0,00
25 - Auszahlg. f. Baumaßnahmen	0,00	-258.999,97	0,00	0,00	-258.999,97	-255.000,00
IV17AIB006 Kanal Wilhelmstraße	-9.423,16	-350.000,00	-350.000,00	0,00	-350.000,00	0,00
25 - Auszahlg. f. Baumaßnahmen	-9.423,16	-350.000,00	-350.000,00	0,00	-350.000,00	0,00
IV17AIB020 Druckleitung Willi Fähmann Schule	-2.374,05	0,00	0,00	0,00	0,00	0,00
25 - Auszahlg. f. Baumaßnahmen	-2.374,05	0,00	0,00	0,00	0,00	0,00
IV18AIB004 Kanal Moltkestraße (Kaiserstraße - Bismarkstraße)	-15.810,25	-13.000,00	0,00	0,00	-13.000,00	0,00
25 - Auszahlg. f. Baumaßnahmen	-15.810,25	-13.000,00	0,00	0,00	-13.000,00	0,00
IV18AIB006 Kanal Wilhelminenstraße	-18.503,81	-1.050.000,00	0,00	-848.324,42	-201.675,58	-173.000,00
25 - Auszahlg. f. Baumaßnahmen	-18.503,81	-1.050.000,00	0,00	-848.324,42	-201.675,58	-173.000,00
IV18AIB007 Kanal Talstraße	-372.358,71	-223.000,00	0,00	-117.900,26	-105.099,74	-65.000,00
25 - Auszahlg. f. Baumaßnahmen	-372.358,71	-223.000,00	0,00	-117.900,26	-105.099,74	-65.000,00
IV18AIB013 Kanal und Regenrückhaltebecken Kastanienweg	-2.320,50	-255.000,00	-150.000,00	-19.879,33	-235.120,67	-220.000,00
25 - Auszahlg. f. Baumaßnahmen	-2.320,50	-255.000,00	-150.000,00	-19.879,33	-235.120,67	-220.000,00
IV18AIB014 Regenwasser-Reinigungsanlage Röher Straße	-174.640,90	-100.039,51	-100.000,00	-39.407,79	-60.631,72	0,00
22 + Sonstige Investitionseinzahlungen	0,00	0,00	0,00	69.722,00	-69.722,00	0,00
25 - Auszahlg. f. Baumaßnahmen	-174.640,90	-100.039,51	-100.000,00	-109.129,79	9.090,28	0,00
IV18AIB015 Sanierung Indesammler	-266.149,86	-361.346,82	-250.000,00	-345.801,94	-15.544,88	0,00
25 - Auszahlg. f. Baumaßnahmen	-266.149,86	-361.346,82	-250.000,00	-345.801,94	-15.544,88	0,00
IV18AIB017 Kanal Lotzfeldchen	-219.902,91	-30.000,00	0,00	-21.558,11	-8.441,89	0,00
25 - Auszahlg. f. Baumaßnahmen	-219.902,91	-30.000,00	0,00	-21.558,11	-8.441,89	0,00
IV18AIB019 Regenrückhaltebecken IGP	-6.013,58	-250.000,00	0,00	-144.452,24	-105.547,76	-25.000,00
25 - Auszahlg. f. Baumaßnahmen	-6.013,58	-250.000,00	0,00	-144.452,24	-105.547,76	-25.000,00
IV18AIB020 Kanal Sportplatz Patternhof	0,00	-100.000,00	0,00	-200,00	-99.800,00	-96.000,00
25 - Auszahlg. f. Baumaßnahmen	0,00	-100.000,00	0,00	-200,00	-99.800,00	-96.000,00
IV19AIB002 Kanal Konkordiaweg	0,00	-50.000,00	0,00	0,00	-50.000,00	0,00
25 - Auszahlg. f. Baumaßnahmen	0,00	-50.000,00	0,00	0,00	-50.000,00	0,00
IV19AIB005 Kanal Grünstraße	-10.238,61	-400.000,00	0,00	-7.893,63	-392.106,37	-391.000,00
25 - Auszahlg. f. Baumaßnahmen	-10.238,61	-400.000,00	0,00	-7.893,63	-392.106,37	-391.000,00
IV19AIB016 Kanal Südlich Elektrowerk	0,00	-50.000,00	0,00	-2.048,12	-47.951,88	-41.000,00
25 - Auszahlg. f. Baumaßnahmen	0,00	-50.000,00	0,00	-2.048,12	-47.951,88	-41.000,00
IV20AIB006 Kanal Heidestraße	-3.377,13	-35.000,00	0,00	-1.219,75	-33.780,25	-32.000,00
25 - Auszahlg. f. Baumaßnahmen	-3.377,13	-35.000,00	0,00	-1.219,75	-33.780,25	-32.000,00
IV20AIB009 Kanal Erikaweg	0,00	-10.000,00	0,00	0,00	-10.000,00	0,00
25 - Auszahlg. f. Baumaßnahmen	0,00	-10.000,00	0,00	0,00	-10.000,00	0,00
IV20AIB011 Regenwasser-Reinigungsanlage Kopfstraße	-200,00	-150.000,00	0,00	-1.062,00	-148.938,00	-147.000,00
25 - Auszahlg. f. Baumaßnahmen	-200,00	-150.000,00	0,00	-1.062,00	-148.938,00	-147.000,00
IV20AIB012 Kanal Gartenstraße	-96.285,96	-22.393,97	0,00	-29.556,19	7.162,22	0,00

Jahresabschluss der Stadt Eschweiler für das Jahr 2023

Investitionsübersicht Produkt: 115380201 - Entwässerung und Abwasserbeseitigung						
Investitionsmaßnahme	Ergebnis 2022	Fortgeschrieb. Ansatz 2023	davon übertragene Ermächtigung	Ergebnis 2023	Vergleich Fortgeschr. Ansatz/Ist	Ermächtigung Folgejahr
25 - Auszahlg. f. Baumaßnahmen	-96.285,96	-22.393,97	0,00	-29.556,19	7.162,22	0,00
IV20AIB039 Kanal Vulligstraße	0,00	-61.142,52	0,00	-7.102,39	-54.040,13	-49.000,00
25 - Auszahlg. f. Baumaßnahmen	0,00	-61.142,52	0,00	-7.102,39	-54.040,13	-49.000,00
IV20AIB040 Kanal Mittelstraße	-3.999,86	-100.000,00	0,00	-1.835,54	-98.164,46	-91.000,00
25 - Auszahlg. f. Baumaßnahmen	-3.999,86	-100.000,00	0,00	-1.835,54	-98.164,46	-91.000,00
IV20AIB041 Kanal Sportplatz Nothberg	-583.967,44	-111.880,49	0,00	-67.282,04	-44.598,45	0,00
25 - Auszahlg. f. Baumaßnahmen	-583.967,44	-111.880,49	0,00	-67.282,04	-44.598,45	0,00
IV20AIB042 Kanal Fronhoven	0,00	-40.000,00	0,00	0,00	-40.000,00	0,00
25 - Auszahlg. f. Baumaßnahmen	0,00	-40.000,00	0,00	0,00	-40.000,00	0,00
IV20AIB049 Kanal IGP VII, Langgasse	-20.402,33	-2.080.000,00	0,00	-27.705,61	-2.052.294,39	-2.030.000,00
25 - Auszahlg. f. Baumaßnahmen	-20.402,33	-2.080.000,00	0,00	-27.705,61	-2.052.294,39	-2.030.000,00
IV21AIB005 Kanal Dürener Straße (Bereich Friedhof)	0,00	-50.000,00	0,00	-11.069,06	-38.930,94	0,00
25 - Auszahlg. f. Baumaßnahmen	0,00	-50.000,00	0,00	-11.069,06	-38.930,94	0,00
IV21AIB006 Kanal Hauptstraße	-12.242,17	-125.000,00	0,00	-13.000,00	-112.000,00	0,00
25 - Auszahlg. f. Baumaßnahmen	-12.242,17	-125.000,00	0,00	-13.000,00	-112.000,00	0,00
IV21AIB016 Kanal Hüttenstraße, Tunnelweg	0,00	-40.000,00	0,00	0,00	-40.000,00	0,00
25 - Auszahlg. f. Baumaßnahmen	0,00	-40.000,00	0,00	0,00	-40.000,00	0,00
IV21AIB023 Kanal In der Gracht	0,00	-200.000,00	0,00	0,00	-200.000,00	0,00
25 - Auszahlg. f. Baumaßnahmen	0,00	-200.000,00	0,00	0,00	-200.000,00	0,00
IV21AIB026 Kanal Westlich Vöckelsberg	-1.062.752,87	0,00	0,00	0,00	0,00	0,00
25 - Auszahlg. f. Baumaßnahmen	-1.062.752,87	0,00	0,00	0,00	0,00	0,00
IV21WAP321 Kanal: Bauliche Maßnahmen	-91.733,40	0,00	0,00	265.922,77	-265.922,77	0,00
22 + Sonstige Investitionseinzahlungen	0,00	268.250,00	0,00	300.000,00	-31.750,00	0,00
25 - Auszahlg. f. Baumaßnahmen	-91.733,40	-268.250,00	0,00	-34.077,23	-234.172,77	0,00
IV21WAP322 Kanal: Sicherungs- und Instandsetzungsmaßnahmen	-533,48	0,00	0,00	39.005,54	-39.005,54	0,00
07 + Sonstige Einzahlungen	0,00	0,00	0,00	39.005,54	-39.005,54	0,00
15 - Sonstige Auszahlungen	-533,48	0,00	0,00	0,00	0,00	0,00
IV22AIB001 Kanal Hölderlinstraße	-5.598,89	-130.000,00	0,00	-53.340,37	-76.659,63	-66.000,00
25 - Auszahlg. f. Baumaßnahmen	-5.598,89	-130.000,00	0,00	-53.340,37	-76.659,63	-66.000,00
IV22AIB002 Kanal Eichendorffstraße	-9.821,31	-50.000,00	0,00	-48.053,83	-1.946,17	0,00
25 - Auszahlg. f. Baumaßnahmen	-9.821,31	-50.000,00	0,00	-48.053,83	-1.946,17	0,00
IV22AIB018 Regenwasser-Reinigungsanlage Floraweg	0,00	-270.000,00	-50.000,00	-9.987,40	-260.012,60	-250.000,00
25 - Auszahlg. f. Baumaßnahmen	0,00	-270.000,00	-50.000,00	-9.987,40	-260.012,60	-250.000,00
IV23AIB012 Kanal Tannenbergsstraße	0,00	-20.000,00	0,00	0,00	-20.000,00	0,00
25 - Auszahlg. f. Baumaßnahmen	0,00	-20.000,00	0,00	0,00	-20.000,00	0,00

Jahresabschluss der Stadt Eschweiler für das Jahr 2023

Teilergebnisrechnung Produkt: 125410101 - Gemeindestraßen							
Nr.	Bezeichnung	Ergebnis 2022	Fortgeschrieb. Ansatz 2023	davon übertragene Ermächtigung	Ergebnis 2023	Vergleich Fortgeschr. Ansatz/Ist	Ermächtigung Folgejahr
2	Zuwendungen und allgemeine Umlagen	1.093.693,37	1.749.500,00	0,00	1.822.406,93	-72.906,93	0,00
41410000	Zuweisungen u. Zuschüsse vom Land f. lfd. Zwecke	153.549,80	381.000,00	0,00	0,00	381.000,00	0,00
41480000	Zuweisungen von übrigen Bereichen	13.300,00	340.000,00	0,00	900.931,46	-560.931,46	0,00
41610000	Erträge aus der Aufl. von SoPo aus ZW v. Bund	66.152,51	66.300,00	0,00	66.152,51	147,49	0,00
41620000	Erträge aus der Aufl. von SoPo aus ZW vom Land	618.588,91	720.000,00	0,00	620.439,36	99.560,64	0,00
41640000	Ertr. aus d. Aufl. von SoPo aus ZW von Zweckverb.	16.170,50	16.200,00	0,00	16.170,50	29,50	0,00
41680000	E. a. d. Aufl. v. SoPo aus ZW v. privaten Untern.	58.032,90	58.000,00	0,00	58.032,91	-32,91	0,00
41690000	E. a. d. Aufl. v. SoPo aus ZW v. übrigen Bereichen	167.898,75	168.000,00	0,00	160.680,19	7.319,81	0,00
4	Öffentlich-rechtliche Leistungsentgelte	1.183.678,10	1.210.000,00	0,00	1.131.378,47	78.621,53	0,00
43110100	Verwaltungsgebühren	37.660,06	3.000,00	0,00	9.605,00	-6.605,00	0,00
43711000	Erträge Auflösung SoPo KAG-Beiträge	467.446,07	507.000,00	0,00	462.976,15	44.023,85	0,00
43712000	Erträge Auflösung SoPo Erschließungsbeiträge	678.571,97	700.000,00	0,00	658.797,32	41.202,68	0,00
6	Kostenerstattungen und Kostenumlagen	11.435,55	5.000,00	0,00	59.786,00	-54.786,00	0,00
44840000	Erstattung sonstiger öffentlicher Bereich	2.884,43	0,00	0,00	0,00	0,00	0,00
44880000	Erstattungen übrige Bereiche	8.551,12	5.000,00	0,00	59.786,00	-54.786,00	0,00
7	Sonstige ordentliche Erträge	112.410,28	500,00	0,00	406,00	94,00	0,00
45620000	Säumniszuschläge	246,00	500,00	0,00	406,00	94,00	0,00
45820000	Erträge Herabsetzung Rückstellungen	112.164,28	0,00	0,00	0,00	0,00	0,00
8	Aktiviert Eigenleistungen	90.813,60	132.300,00	0,00	105.820,40	26.479,60	0,00
47110000	Aktiviert Eigenleistungen	90.813,60	132.300,00	0,00	105.820,40	26.479,60	0,00
10	Ordentliche Erträge	2.492.030,90	3.097.300,00	0,00	3.119.797,80	-22.497,80	0,00
11	Personalaufwendungen	-1.205.220,73	-1.283.500,00	0,00	-1.266.804,86	-16.695,14	0,00
50110000	Bezüge Beamten	-87.500,20	-96.350,00	0,00	-129.402,48	33.052,48	0,00
50120000	Vergütung tariflich Beschäftigte	-812.781,27	-908.250,00	0,00	-852.361,89	-55.888,11	0,00
50120100	Zuführung Altersteilzeit Angestelltenentgelt	-55.950,45	-20.250,00	0,00	-34.367,18	14.117,18	0,00
50220000	Beiträge Versorgungskassen tariflich Beschäftigte	-65.271,68	-70.400,00	0,00	-64.096,51	-6.303,49	0,00
50220100	Zuführung Altersteilzeit Versorgungskassen	-4.633,18	0,00	0,00	-4.589,21	4.589,21	0,00
50320000	Gesetzl. Soz.Vers. tarifl. Beschäftigten AG-Anteil	-160.850,09	-177.800,00	0,00	-162.187,51	-15.612,49	0,00
50320100	Zuführung Altersteilzeit Sozialversicherung	-12.075,51	0,00	0,00	-12.014,11	12.014,11	0,00
50410000	Beihilfen und Unterstützungsleist. Beschäftigte	-6.158,35	-10.450,00	0,00	-7.785,97	-2.664,03	0,00
12	Versorgungsaufwendungen	-58.669,08	-77.350,00	0,00	-46.531,06	-30.818,94	0,00
51210000	Beiträge Versorgungskassen Versorgungsempf. Beamte	-47.061,78	-59.250,00	0,00	-39.248,63	-20.001,37	0,00
51410000	Beihilfen, Unterstützungsleistungen Versorgungse.	-11.607,30	-18.100,00	0,00	-7.282,43	-10.817,57	0,00
13	Aufwendungen für Sach- und Dienstleistungen	-1.069.984,97	-2.099.550,00	0,00	-2.545.599,13	446.049,13	0,00
52370000	Erstattungen private Unternehmen	0,00	-1.500,00	0,00	0,00	-1.500,00	0,00
52370300	Kostenerstattung Unterhaltung Euregiobahn	-13.326,57	0,00	0,00	0,00	0,00	0,00
52410520	Sonderreinigung Stadtgebiet	0,00	-5.100,00	0,00	-462,22	-4.637,78	0,00
52419600	Unterhaltung Grünflächen und Aufbauten	-122.485,60	-200.000,00	0,00	-219.334,68	19.334,68	0,00
52420000	Unterhaltung sonstiges unbewegliches Vermögen	0,00	-13.000,00	0,00	-30.340,30	17.340,30	0,00
52420100	Unterhaltung Straßen, Wege, Plätze	-288.034,14	-657.500,00	0,00	-1.496.835,01	839.335,01	0,00
52420120	Unterhaltung Radverkehrsanlagen	-21.766,98	-544.000,00	0,00	-2.911,28	-541.088,72	0,00
52420130	Unterhaltung barrierearme Verkehrsflächen	-12.500,00	-50.000,00	0,00	-50.000,00	0,00	0,00
52420190	Unterhaltung Straßenwegeränder	-41.500,00	-41.500,00	0,00	-46.087,10	4.587,10	0,00
52420200	Unterhaltung Straßenbeleuchtung	-511.616,20	-400.000,00	0,00	-502.405,53	102.405,53	0,00
52421000	Unterhaltung Brücken	-49.974,54	-170.000,00	0,00	-169.999,94	-0,06	0,00
52910000	Aufwendungen sonstige Dienstleistungen	0,00	0,00	0,00	-21.999,20	21.999,20	0,00
52910010	Aufwendungen Entsorgung	-7.150,22	-15.000,00	0,00	-4.073,63	-10.926,37	0,00
52911500	Verwaltungskostenanteil RZVK	-1.630,72	-1.950,00	0,00	-1.150,24	-799,76	0,00
14	Bilanzielle Abschreibungen	-4.285.837,30	-4.430.300,00	0,00	-4.247.153,51	-183.146,49	0,00
57010000	Abschreibungen immaterielles Vermögen	0,00	-300,00	0,00	0,00	-300,00	0,00
57110000	Abschreibungen Sachanlagen	-4.285.837,30	-4.430.000,00	0,00	-4.247.153,51	-182.846,49	0,00

Jahresabschluss der Stadt Eschweiler für das Jahr 2023

Teilergebnisrechnung							
Produkt: 125410101 - Gemeindestraßen							
Nr.	Bezeichnung	Ergebnis 2022	Fortgeschrieb. Ansatz 2023	davon übertragene Ermächtigung	Ergebnis 2023	Vergleich Fortgeschr. Ansatz/Ist	Ermächtigung Folgejahr
16	Sonstige ordentliche Aufwendungen	-695,94	-2.350,00	0,00	-6.393,99	4.043,99	0,00
54160100	Aufwendungen Dienst- und Schutzkleidung	-338,50	-350,00	0,00	0,00	-350,00	0,00
54413000	Aufwendungen Schadensfälle	-357,44	-2.000,00	0,00	-6.393,99	4.393,99	0,00
17	Ordentliche Aufwendungen	-6.620.408,02	-7.893.050,00	0,00	-8.112.482,55	219.432,55	0,00
18	Ordentliches Ergebnis (10 und 17)	-4.128.377,12	-4.795.750,00	0,00	-4.992.684,75	196.934,75	0,00
22	Ergebnis der laufenden Verwaltungstätigkeit (18 und 21)	-4.128.377,12	-4.795.750,00	0,00	-4.992.684,75	196.934,75	0,00
23	Außerordentliche Erträge	402.347,91	2.293.800,00	0,00	461.637,23	1.832.162,77	0,00
49110000	Außerordentliche Erträge	0,00	0,00	0,00	1.797,53	-1.797,53	0,00
49300000	Außerordentliche Erträge Flutkatastrophe 2021	402.347,91	2.293.800,00	0,00	459.839,70	1.833.960,30	0,00
24	Außerordentliche Aufwendungen	-402.347,91	-2.293.800,00	0,00	-461.637,23	-1.832.162,77	0,00
59300000	Außerordentliche Aufwendungen Flutkatastrophe 2021	-402.347,91	-2.293.800,00	0,00	-461.637,23	-1.832.162,77	0,00
26	Ergebnis (22 und 25)	-4.128.377,12	-4.795.750,00	0,00	-4.992.684,75	196.934,75	0,00
27	Erträge aus internen Leistungsbeziehungen	8.749,00	8.950,00	0,00	9.256,00	-306,00	0,00
48110000	Erträge aus internen Leistungsbeziehungen	8.749,00	8.950,00	0,00	9.256,00	-306,00	0,00
28	Aufwendungen aus internen Leistungsbeziehungen	-3.432.455,73	-3.556.050,00	0,00	-3.295.871,56	-260.178,44	0,00
58110000	Aufwendungen aus internen Leistungsbeziehungen	-3.432.455,73	-3.556.050,00	0,00	-3.295.871,56	-260.178,44	0,00
29	Ergebnis nach internen Leistungsbeziehungen (26, 27 und 28)	-7.552.083,85	-8.342.850,00	0,00	-8.279.300,31	-63.549,69	0,00

Jahresabschluss der Stadt Eschweiler für das Jahr 2023

Teilfinanzrechnung Produkt: 125410101 - Gemeindestraßen							
Nr.	Bezeichnung	Ergebnis 2022	Fortgeschrieb. Ansatz 2023	davon übertragene Ermächtigung	Ergebnis 2023	Vergleich Fortgeschr. Ansatz/Ist	Ermächtigung Folgejahr
02	+ Zuwendungen und allgemeine Umlagen	310.200,00	721.000,00	0,00	0,00	721.000,00	0,00
04	+ Öffentlich-rechtliche Leistungsentgelte	37.485,13	3.000,00	0,00	10.539,00	-7.539,00	0,00
06	+ Kostenerstattungen, Kostenumlagen	5.494,09	5.000,00	0,00	65.396,19	-60.396,19	0,00
07	+ Sonstige Einzahlungen	2.043,53	2.294.300,00	0,00	94.391,25	2.199.908,75	0,00
09	= Einzahlungen aus lfd. Verwaltungstätigkeit	355.222,75	3.023.300,00	0,00	170.326,44	2.852.973,56	0,00
10	- Personalauszahlungen	-1.150.590,02	-1.263.250,00	0,00	-1.203.323,39	-59.926,61	0,00
11	- Versorgungsauszahlungen	0,00	-77.350,00	0,00	0,00	-77.350,00	0,00
12	- Ausz. für Sach- und Dienstleistungen	-1.242.788,95	-2.099.550,00	0,00	-1.131.390,37	-968.159,63	0,00
15	- Sonstige Auszahlungen	-402.686,41	-2.296.150,00	0,00	-470.850,53	-1.825.299,47	0,00
16	= Auszahlungen aus lfd. Verwaltungstätigkeit	-2.796.065,38	-5.736.300,00	0,00	-2.805.564,29	-2.930.735,71	0,00
17	= Saldo aus lfd. Verwaltungstätigkeit (9 und 16)	-2.440.842,63	-2.713.000,00	0,00	-2.635.237,85	-77.762,15	0,00
21	+ Einzahlg. a. Beiträgen u.ä. Entgelten	384.498,38	100.000,00	0,00	24.268,82	75.731,18	0,00
22	+ Sonstige Investitionseinzahlungen	572.036,00	4.908.450,00	0,00	72.620,00	4.835.830,00	0,00
23	= Einzahlungen aus Investitionstätigkeit	956.534,38	5.008.450,00	0,00	96.888,82	4.911.561,18	0,00
25	- Auszahlg. f. Baumaßnahmen	-2.031.701,05	-14.168.650,00	-3.050.000,00	-1.974.274,89	-12.194.375,11	-4.918.000,00
30	= Auszahlungen aus Investitionstätigkeit	-2.031.701,05	-14.168.650,00	-3.050.000,00	-1.974.274,89	-12.194.375,11	-4.918.000,00
31	= Saldo aus Investitionstätigkeit (23 und 30)	-1.075.166,67	-9.160.200,00	-3.050.000,00	-1.877.386,07	-7.282.813,93	-4.918.000,00

Jahresabschluss der Stadt Eschweiler für das Jahr 2023

Investitionsübersicht Produkt: 125410101 - Gemeindestraßen						
Investitionsmaßnahme	Ergebnis 2022	Fortgeschrieb. Ansatz 2023	davon übertragene Ermächtigung	Ergebnis 2023	Vergleich Fortgeschr. Ansatz/Ist	Ermächtigung Folgejahr
1. Oberhalb der festgesetzten Wertgrenze (> 100.000)						
IV00AIB001 Erneuerung verschiedene Straßenbeleuchtungsanlagen	-386.226,69	-400.000,00	0,00	-293.379,55	-106.620,45	-25.000,00
25 - Auszahlg. f. Baumaßnahmen	-386.226,69	-400.000,00	0,00	-293.379,55	-106.620,45	-25.000,00
IV00AIB017 Erneuerung Straßenkomponenten	-135.394,26	-80.000,00	0,00	0,00	-80.000,00	-75.000,00
25 - Auszahlg. f. Baumaßnahmen	-135.394,26	-80.000,00	0,00	0,00	-80.000,00	-75.000,00
IV08AIB039 Akazienhain/ Schlehdornweg	-19.858,23	-1.120.000,00	-500.000,00	-844.269,41	-275.730,59	-94.000,00
25 - Auszahlg. f. Baumaßnahmen	-19.858,23	-1.120.000,00	-500.000,00	-844.269,41	-275.730,59	-94.000,00
IV08AIB046 Erschließung Industrie- und Gewerbepark	-136.697,49	-50.000,00	0,00	0,00	-50.000,00	-46.000,00
25 - Auszahlg. f. Baumaßnahmen	-136.697,49	-50.000,00	0,00	0,00	-50.000,00	-46.000,00
IV08AIB049 Ringofengelände	-82.176,81	-200.000,00	-200.000,00	0,00	-200.000,00	-50.000,00
25 - Auszahlg. f. Baumaßnahmen	-82.176,81	-200.000,00	-200.000,00	0,00	-200.000,00	-50.000,00
IV13AIB003 Steinstraße	-76.991,29	-555.000,00	0,00	-35.700,00	-519.300,00	0,00
22 + Sonstige Investitionseinzahlungen	0,00	1.150.000,00	0,00	0,00	1.150.000,00	0,00
25 - Auszahlg. f. Baumaßnahmen	-76.991,29	-1.705.000,00	0,00	-35.700,00	-1.669.300,00	0,00
IV14AIB018 Barrierefreier Ausbau Bushaltehallen	256.400,00	-80.000,00	0,00	0,00	-80.000,00	0,00
22 + Sonstige Investitionseinzahlungen	256.400,00	0,00	0,00	0,00	0,00	0,00
25 - Auszahlg. f. Baumaßnahmen	0,00	-80.000,00	0,00	0,00	-80.000,00	0,00
IV15AIB004 Friedhofsweg	-20.499,62	-700.000,00	-700.000,00	-5.955,95	-694.044,05	0,00
25 - Auszahlg. f. Baumaßnahmen	-20.499,62	-700.000,00	-700.000,00	-5.955,95	-694.044,05	0,00
IV15AIB023 Erneuerung Brücken	-306,62	-61.000,00	-300.000,00	-62.361,63	1.361,63	0,00
22 + Sonstige Investitionseinzahlungen	67.200,00	0,00	0,00	0,00	0,00	0,00
25 - Auszahlg. f. Baumaßnahmen	-67.506,62	-61.000,00	-300.000,00	-62.361,63	1.361,63	0,00
IV16AIB012 Antoniusstraße, Auf dem Höfchen	-13.164,37	0,00	0,00	0,00	0,00	0,00
25 - Auszahlg. f. Baumaßnahmen	-13.164,37	0,00	0,00	0,00	0,00	0,00
IV16AIB013 Hompeschstraße	612,55	0,00	0,00	662,92	-662,92	0,00
21 + Einzahlg. a. Beiträgen u.ä. Entgelten	612,55	0,00	0,00	662,92	-662,92	0,00
IV16AIB014 Wilhelmstraße	-23.583,71	-40.000,00	0,00	-12.379,91	-27.620,09	-26.000,00
25 - Auszahlg. f. Baumaßnahmen	-23.583,71	-40.000,00	0,00	-12.379,91	-27.620,09	-26.000,00
IV16AIB016 Neue Höfe Dürwiß	0,00	-530.000,00	-300.000,00	-31.744,76	-498.255,24	-92.000,00
25 - Auszahlg. f. Baumaßnahmen	0,00	-530.000,00	-300.000,00	-31.744,76	-498.255,24	-92.000,00
IV16AIB021 Saarstraße	2.294,04	0,00	0,00	2.294,04	-2.294,04	0,00
21 + Einzahlg. a. Beiträgen u.ä. Entgelten	2.294,04	0,00	0,00	2.294,04	-2.294,04	0,00
IV17AIB008 Am Burgfeld	8.143,44	0,00	0,00	0,00	0,00	0,00
21 + Einzahlg. a. Beiträgen u.ä. Entgelten	219.145,22	0,00	0,00	0,00	0,00	0,00
25 - Auszahlg. f. Baumaßnahmen	-211.001,78	0,00	0,00	0,00	0,00	0,00
IV17AIB010 Bahnübergang Jägerspfad	139.589,69	-193.500,00	-200.000,00	0,00	-193.500,00	-336.000,00
22 + Sonstige Investitionseinzahlungen	245.536,00	144.000,00	0,00	0,00	144.000,00	0,00
25 - Auszahlg. f. Baumaßnahmen	-105.946,31	-337.500,00	-200.000,00	0,00	-337.500,00	-336.000,00
IV18AIB009 Moltkestraße (Kaiserstraße - Bismarkstraße)	0,00	-80.000,00	0,00	0,00	-80.000,00	-67.000,00
25 - Auszahlg. f. Baumaßnahmen	0,00	-80.000,00	0,00	0,00	-80.000,00	-67.000,00
IV18AIB010 Wilhelminenstraße	-48.258,56	-1.236.640,70	-100.000,00	-106.050,04	-1.130.590,66	-500.000,00
25 - Auszahlg. f. Baumaßnahmen	-48.258,56	-1.236.640,70	-100.000,00	-106.050,04	-1.130.590,66	-500.000,00
IV18AIB044 Umgestaltung Rathausquartier	-84.442,48	-100.000,00	0,00	-4.998,00	-95.002,00	-50.000,00
25 - Auszahlg. f. Baumaßnahmen	-84.442,48	-100.000,00	0,00	-4.998,00	-95.002,00	-50.000,00
IV19AIB009 Maßnahmen des Mobilitätskonzeptes	-14.083,13	-375.000,00	0,00	-78.023,84	-296.976,16	-440.000,00
22 + Sonstige Investitionseinzahlungen	0,00	125.000,00	0,00	0,00	125.000,00	0,00
25 - Auszahlg. f. Baumaßnahmen	-14.083,13	-500.000,00	0,00	-78.023,84	-421.976,16	-440.000,00
IV20AIB017 Vulligstraße	0,00	-34.944,13	0,00	0,00	-34.944,13	0,00
22 + Sonstige Investitionseinzahlungen	0,00	92.300,00	0,00	0,00	92.300,00	0,00
25 - Auszahlg. f. Baumaßnahmen	0,00	-127.244,13	0,00	0,00	-127.244,13	0,00
IV20AIB018 Mittelstraße	-19.031,23	-660.500,00	0,00	46.425,58	-706.925,58	-1.088.000,00
22 + Sonstige Investitionseinzahlungen	0,00	439.500,00	0,00	72.620,00	366.880,00	0,00
25 - Auszahlg. f. Baumaßnahmen	-19.031,23	-1.100.000,00	0,00	-26.194,42	-1.073.805,58	-1.088.000,00
IV20AIB038 Neuerschließung Sportplatz Nothberg	-375.559,78	-650.000,00	-650.000,00	-128.917,38	-521.082,62	-520.000,00

Jahresabschluss der Stadt Eschweiler für das Jahr 2023

Investitionsübersicht						
Produkt: 125410101 - Gemeindestraßen						
Investitionsmaßnahme	Ergebnis 2022	Fortgeschrieb. Ansatz 2023	davon übertragene Ermächtigung	Ergebnis 2023	Vergleich Fortgeschr. Ansatz/Ist	Ermächtigung Folgejahr
25 - Auszahlg. f. Baumaßnahmen	-375.559,78	-650.000,00	-650.000,00	-128.917,38	-521.082,62	-520.000,00
IV21AIB001 Konkordiaweg	0,00	-75.000,00	0,00	0,00	-75.000,00	0,00
25 - Auszahlg. f. Baumaßnahmen	0,00	-75.000,00	0,00	0,00	-75.000,00	0,00
IV21AIB002 Heidestraße	0,00	-70.000,00	0,00	-1.219,75	-68.780,25	-68.000,00
25 - Auszahlg. f. Baumaßnahmen	0,00	-70.000,00	0,00	-1.219,75	-68.780,25	-68.000,00
IV21AIB012 Hüttenstraße, Tunnelweg	0,00	-100.000,00	0,00	0,00	-100.000,00	0,00
25 - Auszahlg. f. Baumaßnahmen	0,00	-100.000,00	0,00	0,00	-100.000,00	0,00
IV21AIB044 Industrie- und Gewerbepark VII, Langgasse	-21.565,01	-770.000,00	0,00	-21.199,32	-748.800,68	-745.000,00
25 - Auszahlg. f. Baumaßnahmen	-21.565,01	-770.000,00	0,00	-21.199,32	-748.800,68	-745.000,00
IV21WAP291 Licht- und Signalanlagen: Bauliche Maßnahmen	-10.242,22	0,00	0,00	0,00	0,00	0,00
07 + Sonstige Einzahlungen	0,00	13.300,00	0,00	0,00	13.300,00	0,00
15 - Sonstige Auszahlungen	-10.242,22	-13.300,00	0,00	0,00	-13.300,00	0,00
IV21WAP301 Brücke: Stoltenhoffstraße	-20.052,76	0,00	0,00	-82.859,84	82.859,84	0,00
22 + Sonstige Investitionseinzahlungen	0,00	1.045.950,00	0,00	0,00	1.045.950,00	0,00
25 - Auszahlg. f. Baumaßnahmen	-20.052,76	-1.045.950,00	0,00	-82.859,84	-963.090,16	0,00
IV21WAP303 Brücke: Auf dem Driesch	-16.995,08	0,00	0,00	-99.845,68	99.845,68	0,00
22 + Sonstige Investitionseinzahlungen	0,00	1.161.700,00	0,00	0,00	1.161.700,00	0,00
25 - Auszahlg. f. Baumaßnahmen	-16.995,08	-1.161.700,00	0,00	-99.845,68	-1.061.854,32	0,00
IV21WAP304 Brücke: Sicherungs- und Instandsetzungsmaßnahmen	-95.294,24	0,00	0,00	-6.009,92	6.009,92	0,00
07 + Sonstige Einzahlungen	0,00	964.850,00	0,00	0,00	964.850,00	0,00
15 - Sonstige Auszahlungen	-95.294,24	-964.850,00	0,00	-6.009,92	-958.840,08	0,00
IV21WAP331 Straße: Bauliche Maßnahmen Im Hasselt	0,00	0,00	0,00	0,00	0,00	0,00
07 + Sonstige Einzahlungen	0,00	33.638,55	0,00	33.638,55	0,00	0,00
15 - Sonstige Auszahlungen	0,00	-33.638,55	0,00	-33.638,55	0,00	0,00
IV21WAP332 Straße: Bauliche Maßnahmen Indestraße	-38.798,51	0,00	0,00	-20.851,48	20.851,48	0,00
07 + Sonstige Einzahlungen	0,00	20.851,48	0,00	0,00	20.851,48	0,00
15 - Sonstige Auszahlungen	-38.798,51	-20.851,48	0,00	-20.851,48	0,00	0,00
IV21WAP333 Straße: Bauliche Maßnahmen Fußgängerzone	0,00	0,00	0,00	-136.061,16	136.061,16	0,00
07 + Sonstige Einzahlungen	0,00	424.550,00	0,00	0,00	424.550,00	0,00
15 - Sonstige Auszahlungen	0,00	-424.550,00	0,00	-136.061,16	-288.488,84	0,00
IV21WAP334 Straße: Bauliche Maßnahmen Drieschplatz	-99.657,92	0,00	0,00	-139.239,67	139.239,67	0,00
07 + Sonstige Einzahlungen	0,00	411.250,00	0,00	0,00	411.250,00	0,00
15 - Sonstige Auszahlungen	-99.657,92	-411.250,00	0,00	-139.239,67	-272.010,33	0,00
IV21WAP335 Straße: Bauliche Maßnahmen Vogesenstraße	-60.346,70	0,00	0,00	60.346,70	-60.346,70	0,00
07 + Sonstige Einzahlungen	0,00	0,00	0,00	60.346,70	-60.346,70	0,00
15 - Sonstige Auszahlungen	-60.346,70	0,00	0,00	0,00	0,00	0,00
IV21WAP336 Straße: Bauliche Maßnahmen An der Wasserwiese	-120.931,37	0,00	0,00	0,00	0,00	0,00
25 - Auszahlg. f. Baumaßnahmen	-120.931,37	0,00	0,00	0,00	0,00	0,00
IV21WAP337 Straße: Bauliche Maßnahmen Auf dem Driesch	-723,22	0,00	0,00	0,00	0,00	0,00
15 - Sonstige Auszahlungen	-723,22	0,00	0,00	0,00	0,00	0,00
IV21WAP338 Straße: Übrige Bauliche Maßnahmen	-95.487,57	0,00	0,00	-128.298,32	128.298,32	0,00
07 + Sonstige Einzahlungen	1.797,53	377.700,00	0,00	0,00	377.700,00	0,00
15 - Sonstige Auszahlungen	-97.285,10	-377.700,00	0,00	-128.298,32	-249.401,68	0,00
IV23AIB002 Eichendorffstraße	0,00	-100.000,00	-100.000,00	-88.341,72	-11.658,28	0,00
25 - Auszahlg. f. Baumaßnahmen	0,00	-100.000,00	-100.000,00	-88.341,72	-11.658,28	0,00
IV23AIB033 Zugangssperre Markt	0,00	-425.000,00	0,00	-15.133,69	-409.866,31	-404.000,00
25 - Auszahlg. f. Baumaßnahmen	0,00	-425.000,00	0,00	-15.133,69	-409.866,31	-404.000,00
IV23AIB044 Brücke Odilienstraße	0,00	-239.000,00	0,00	0,00	-239.000,00	-239.000,00
25 - Auszahlg. f. Baumaßnahmen	0,00	-239.000,00	0,00	0,00	-239.000,00	-239.000,00
2. Unterhalb der festgesetzten Wertgrenze (< 100.000)						
IV00AIB016 Entwicklung Neubau- und Gewerbegebiete (Straße)	0,00	-75.000,00	0,00	0,00	-75.000,00	0,00
25 - Auszahlg. f. Baumaßnahmen	0,00	-75.000,00	0,00	0,00	-75.000,00	0,00
IV19AIB003 Friedrich-Ebert-Straße	0,00	-43.000,00	0,00	-35.700,00	-7.300,00	-53.000,00
21 + Einzahlg. a. Beiträgen u.ä. Entgelten	0,00	50.000,00	0,00	0,00	50.000,00	0,00
25 - Auszahlg. f. Baumaßnahmen	0,00	-93.000,00	0,00	-35.700,00	-57.300,00	-53.000,00

Jahresabschluss der Stadt Eschweiler für das Jahr 2023

Investitionsübersicht Produkt: 125410101 - Gemeindestraßen						
Investitionsmaßnahme	Ergebnis 2022	Fortgeschrieb. Ansatz 2023	davon übertragene Ermächtigung	Ergebnis 2023	Vergleich Fortgeschr. Ansatz/Ist	Ermächtigung Folgejahr
IV19AIB004 Sebastianusstraße	0,00	11.926,07	0,00	0,00	11.926,07	0,00
21 + Einzahlg. a. Beiträgen u.ä. Entgelten	0,00	50.000,00	0,00	0,00	50.000,00	0,00
25 - Auszahlg. f. Baumaßnahmen	0,00	-38.073,93	0,00	0,00	-38.073,93	0,00

Jahresabschluss der Stadt Eschweiler für das Jahr 2023

Teilergebnisrechnung Produkt: 125410103 - Verkehrsanlagen							
Nr.	Bezeichnung	Ergebnis 2022	Fortgeschrieb. Ansatz 2023	davon übertragene Ermächtigung	Ergebnis 2023	Vergleich Fortgeschr. Ansatz/Ist	Ermächtigung Folgejahr
2	Zuwendungen und allgemeine Umlagen	19.243,42	26.700,00	0,00	18.923,92	7.776,08	0,00
41610000	Erträge aus der Aufl. von SoPo aus ZW v. Bund	319,51	3.500,00	0,00	0,00	3.500,00	0,00
41620000	Erträge aus der Aufl. von SoPo aus ZW vom Land	4.001,28	4.000,00	0,00	4.001,28	-1,28	0,00
41640000	Ertr. aus d. Aufl. von SoPo aus ZW von Zweckverb.	14.922,63	14.900,00	0,00	14.922,64	-22,64	0,00
41690000	E. a. d. Aufl. v. SoPo aus ZW v. übrigen Bereichen	0,00	4.300,00	0,00	0,00	4.300,00	0,00
4	Öffentlich-rechtliche Leistungsentgelte	10.401,47	10.700,00	0,00	10.400,47	299,53	0,00
43711000	Erträge Auflösung SoPo KAG-Beiträge	8.668,08	8.700,00	0,00	8.668,07	31,93	0,00
43712000	Erträge Auflösung SoPo Erschließungsbeiträge	1.733,39	2.000,00	0,00	1.732,40	267,60	0,00
10	Ordentliche Erträge	29.644,89	37.400,00	0,00	29.324,39	8.075,61	0,00
11	Personalaufwendungen	-9.991,61	-10.400,00	0,00	-10.279,01	-120,99	0,00
50120000	Vergütung tariflich Beschäftigte	-7.915,44	-8.150,00	0,00	-8.184,87	34,87	0,00
50220000	Beiträge Versorgungskassen tariflich Beschäftigte	-622,68	-650,00	0,00	-612,97	-37,03	0,00
50320000	Gesetzl. Soz.Vers. tarifl. Beschäftigten AG-Anteil	-1.453,49	-1.600,00	0,00	-1.481,17	-118,83	0,00
13	Aufwendungen für Sach- und Dienstleistungen	-18.675,54	-25.000,00	0,00	-12.729,55	-12.270,45	0,00
52420000	Unterhaltung sonstiges unbewegliches Vermögen	-18.675,54	-25.000,00	0,00	-12.729,55	-12.270,45	0,00
14	Bilanzielle Abschreibungen	-130.862,04	-153.000,00	0,00	-153.570,95	570,95	0,00
57110000	Abschreibungen Sachanlagen	-130.862,04	-153.000,00	0,00	-153.570,95	570,95	0,00
17	Ordentliche Aufwendungen	-159.529,19	-188.400,00	0,00	-176.579,51	-11.820,49	0,00
18	Ordentliches Ergebnis (10 und 17)	-129.884,30	-151.000,00	0,00	-147.255,12	-3.744,88	0,00
22	Ergebnis der laufenden Verwaltungstätigkeit (18 und 21)	-129.884,30	-151.000,00	0,00	-147.255,12	-3.744,88	0,00
26	Ergebnis (22 und 25)	-129.884,30	-151.000,00	0,00	-147.255,12	-3.744,88	0,00
29	Ergebnis nach internen Leistungsbeziehungen (26, 27 und 28)	-129.884,30	-151.000,00	0,00	-147.255,12	-3.744,88	0,00

Jahresabschluss der Stadt Eschweiler für das Jahr 2023

Teilfinanzrechnung Produkt: 125410103 - Verkehrsanlagen							
Nr.	Bezeichnung	Ergebnis 2022	Fortgeschrieb. Ansatz 2023	davon übertragene Ermächtigung	Ergebnis 2023	Vergleich Fortgeschr. Ansatz/Ist	Ermächtigung Folgejahr
09	= Einzahlungen aus lfd. Verwaltungstätigkeit	0,00	0,00	0,00	0,00	0,00	0,00
10	- Personalauszahlungen	-9.991,61	-10.400,00	0,00	-10.279,01	-120,99	0,00
12	- Ausz. für Sach- und Dienstleistungen	-39.718,71	-25.000,00	0,00	-12.170,64	-12.829,36	0,00
16	= Auszahlungen aus lfd. Verwaltungstätigkeit	-49.710,32	-35.400,00	0,00	-22.449,65	-12.950,35	0,00
17	= Saldo aus lfd. Verwaltungstätigkeit (9 und 16)	-49.710,32	-35.400,00	0,00	-22.449,65	-12.950,35	0,00
22	+ Sonstige Investitionseinzahlungen	55.801,00	0,00	0,00	0,00	0,00	0,00
23	= Einzahlungen aus Investitionstätigkeit	55.801,00	0,00	0,00	0,00	0,00	0,00
25	- Auszahlg. f. Baumaßnahmen	0,00	-168.000,00	0,00	-6.792,52	-161.207,48	-61.000,00
30	= Auszahlungen aus Investitionstätigkeit	0,00	-168.000,00	0,00	-6.792,52	-161.207,48	-61.000,00
31	= Saldo aus Investitionstätigkeit (23 und 30)	55.801,00	-168.000,00	0,00	-6.792,52	-161.207,48	-61.000,00

Jahresabschluss der Stadt Eschweiler für das Jahr 2023

Investitionsübersicht Produkt: 125410103 - Verkehrsanlagen						
Investitionsmaßnahme	Ergebnis 2022	Fortgeschrieb. Ansatz 2023	davon übertragene Ermächtigung	Ergebnis 2023	Vergleich Fortgeschr. Ansatz/Ist	Ermächtigung Folgejahr
1. Oberhalb der festgesetzten Wertgrenze (> 100.000)						
IV18AIB044 Umgestaltung Rathausquartier	55.801,00	0,00	0,00	0,00	0,00	0,00
22 + Sonstige Investitionseinzahlungen	55.801,00	0,00	0,00	0,00	0,00	0,00
2. Unterhalb der festgesetzten Wertgrenze (< 100.000)						
IV11AIB025 Busbahnhof Talbahnhof	0,00	-100.000,00	0,00	0,00	-100.000,00	0,00
25 - Auszahlg. f. Baumaßnahmen	0,00	-100.000,00	0,00	0,00	-100.000,00	0,00
IV16AIB028 Hubert-Rößler-Weg	0,00	-68.000,00	0,00	-6.792,52	-61.207,48	-61.000,00
25 - Auszahlg. f. Baumaßnahmen	0,00	-68.000,00	0,00	-6.792,52	-61.207,48	-61.000,00

Jahresabschluss der Stadt Eschweiler für das Jahr 2023

Teilergebnisrechnung Produkt: 125420101 - Kreisstraßen							
Nr.	Bezeichnung	Ergebnis 2022	Fortgeschrieb. Ansatz 2023	davon übertragene Ermächtigung	Ergebnis 2023	Vergleich Fortgeschr. Ansatz/Ist	Ermächtigung Folgejahr
2	Zuwendungen und allgemeine Umlagen	10.545,06	13.000,00	0,00	10.545,04	2.454,96	0,00
41620000	Erträge aus der Aufl. von SoPo aus ZW vom Land	8.868,56	13.000,00	0,00	8.868,54	4.131,46	0,00
41630000	Ertr. aus d. Aufl. von SoPo auss ZW von Gem. u. GV	1.280,46	0,00	0,00	1.280,46	-1.280,46	0,00
41690000	E. a. d. Aufl. v. SoPo aus ZW v. übrigen Bereichen	396,04	0,00	0,00	396,04	-396,04	0,00
4	Öffentlich-rechtliche Leistungsentgelte	9.236,54	9.300,00	0,00	9.236,55	63,45	0,00
43711000	Erträge Auflösung SoPo KAG-Beiträge	9.236,54	9.300,00	0,00	9.236,55	63,45	0,00
7	Sonstige ordentliche Erträge	0,00	0,00	0,00	528,50	-528,50	0,00
45611000	Buß-, Zwangs- und Verwarnungsgelder	0,00	0,00	0,00	528,50	-528,50	0,00
8	Aktiviere Eigenleistungen	19.685,25	0,00	0,00	27.839,20	-27.839,20	0,00
47110000	Aktiviere Eigenleistungen	19.685,25	0,00	0,00	27.839,20	-27.839,20	0,00
10	Ordentliche Erträge	39.466,85	22.300,00	0,00	48.149,29	-25.849,29	0,00
11	Personalaufwendungen	-89.924,29	-93.300,00	0,00	-92.509,82	-790,18	0,00
50120000	Vergütung tariflich Beschäftigte	-71.238,71	-73.250,00	0,00	-73.663,28	413,28	0,00
50220000	Beiträge Versorgungskassen tariflich Beschäftigte	-5.603,76	-5.700,00	0,00	-5.516,13	-183,87	0,00
50320000	Gesetzl. Soz.Vers. tarifl. Beschäftigten AG-Anteil	-13.081,82	-14.350,00	0,00	-13.330,41	-1.019,59	0,00
14	Bilanzielle Abschreibungen	-35.826,71	-95.800,00	0,00	-36.578,88	-59.221,12	0,00
57110000	Abschreibungen Sachanlagen	-35.826,71	-95.800,00	0,00	-36.578,88	-59.221,12	0,00
17	Ordentliche Aufwendungen	-125.751,00	-189.100,00	0,00	-129.088,70	-60.011,30	0,00
18	Ordentliches Ergebnis (10 und 17)	-86.284,15	-166.800,00	0,00	-80.939,41	-85.860,59	0,00
22	Ergebnis der laufenden Verwaltungstätigkeit (18 und 21)	-86.284,15	-166.800,00	0,00	-80.939,41	-85.860,59	0,00
26	Ergebnis (22 und 25)	-86.284,15	-166.800,00	0,00	-80.939,41	-85.860,59	0,00
28	Aufwendungen aus internen Leistungsbeziehungen	-53.000,00	-57.350,00	0,00	-49.021,32	-8.328,68	0,00
58110000	Aufwendungen aus internen Leistungsbeziehungen	-53.000,00	-57.350,00	0,00	-49.021,32	-8.328,68	0,00
29	Ergebnis nach internen Leistungsbeziehungen (26, 27 und 28)	-139.284,15	-224.150,00	0,00	-129.960,73	-94.189,27	0,00

Jahresabschluss der Stadt Eschweiler für das Jahr 2023

Teilfinanzrechnung Produkt: 125420101 - Kreisstraßen							
Nr.	Bezeichnung	Ergebnis 2022	Fortgeschrieb. Ansatz 2023	davon übertragene Ermächtigung	Ergebnis 2023	Vergleich Fortgeschr. Ansatz/Ist	Ermächtigung Folgejahr
07	+ Sonstige Einzahlungen	0,00	0,00	0,00	528,50	-528,50	0,00
09	= Einzahlungen aus lfd. Verwaltungstätigkeit	0,00	0,00	0,00	528,50	-528,50	0,00
10	- Personalauszahlungen	-89.924,29	-93.300,00	0,00	-92.509,82	-790,18	0,00
16	= Auszahlungen aus lfd. Verwaltungstätigkeit	-89.924,29	-93.300,00	0,00	-92.509,82	-790,18	0,00
17	= Saldo aus lfd. Verwaltungstätigkeit (9 und 16)	-89.924,29	-93.300,00	0,00	-91.981,32	-1.318,68	0,00
22	+ Sonstige Investitionseinzahlungen	180.000,00	323.000,00	0,00	70.000,00	253.000,00	0,00
23	= Einzahlungen aus Investitionstätigkeit	180.000,00	323.000,00	0,00	70.000,00	253.000,00	0,00
25	- Auszahlg. f. Baumaßnahmen	-667.657,22	-2.350.000,00	-850.000,00	-928.861,59	-1.421.138,41	-685.000,00
30	= Auszahlungen aus Investitionstätigkeit	-667.657,22	-2.350.000,00	-850.000,00	-928.861,59	-1.421.138,41	-685.000,00
31	= Saldo aus Investitionstätigkeit (23 und 30)	-487.657,22	-2.027.000,00	-850.000,00	-858.861,59	-1.168.138,41	-685.000,00

Jahresabschluss der Stadt Eschweiler für das Jahr 2023

Investitionsübersicht Produkt: 125420101 - Kreisstraßen						
Investitionsmaßnahme	Ergebnis 2022	Fortgeschrieb. Ansatz 2023	davon übertragene Ermächtigung	Ergebnis 2023	Vergleich Fortgeschr. Ansatz/Ist	Ermächtigung Folgejahr
1. Oberhalb der festgesetzten Wertgrenze (> 100.000)						
IV10AIB034 Jülicher Straße Ortsdurchfahrt Dürwiß	-472.554,11	-1.357.000,00	-250.000,00	-907.085,57	-449.914,43	-494.000,00
22 + Sonstige Investitionseinzahlungen	180.000,00	143.000,00	0,00	0,00	143.000,00	0,00
25 - Auszahlg. f. Baumaßnahmen	-652.554,11	-1.500.000,00	-250.000,00	-907.085,57	-592.914,43	-494.000,00
IV20AIB036 Brücke Cäcilienstraße	-15.103,11	-120.000,00	-300.000,00	60.367,99	-180.367,99	-191.000,00
22 + Sonstige Investitionseinzahlungen	0,00	180.000,00	0,00	70.000,00	110.000,00	0,00
25 - Auszahlg. f. Baumaßnahmen	-15.103,11	-300.000,00	-300.000,00	-9.632,01	-290.367,99	-191.000,00
IV23AIB025 Eisenbahnüberführung Stich	0,00	-250.000,00	0,00	-8.687,14	-241.312,86	0,00
25 - Auszahlg. f. Baumaßnahmen	0,00	-250.000,00	0,00	-8.687,14	-241.312,86	0,00

Jahresabschluss der Stadt Eschweiler für das Jahr 2023

Teilergebnisrechnung Produkt: 125430103 - Landesstraßen							
Nr.	Bezeichnung	Ergebnis 2022	Fortgeschrieb. Ansatz 2023	davon übertragene Ermächtigung	Ergebnis 2023	Vergleich Fortgeschr. Ansatz/Ist	Ermächtigung Folgejahr
2	Zuwendungen und allgemeine Umlagen	4.299,57	0,00	0,00	4.299,57	-4.299,57	0,00
41690000	E. a. d. Aufl. v. SoPo aus ZW v. übrigen Bereichen	4.299,57	0,00	0,00	4.299,57	-4.299,57	0,00
10	Ordentliche Erträge	4.299,57	0,00	0,00	4.299,57	-4.299,57	0,00
14	Bilanzielle Abschreibungen	-4.299,57	-4.300,00	0,00	-4.299,57	-0,43	0,00
57110000	Abschreibungen Sachanlagen	-4.299,57	-4.300,00	0,00	-4.299,57	-0,43	0,00
17	Ordentliche Aufwendungen	-4.299,57	-4.300,00	0,00	-4.299,57	-0,43	0,00
18	Ordentliches Ergebnis (10 und 17)	0,00	-4.300,00	0,00	0,00	-4.300,00	0,00
22	Ergebnis der laufenden Verwaltungstätigkeit (18 und 21)	0,00	-4.300,00	0,00	0,00	-4.300,00	0,00
26	Ergebnis (22 und 25)	0,00	-4.300,00	0,00	0,00	-4.300,00	0,00
28	Aufwendungen aus internen Leistungsbeziehungen	-105.950,00	-114.700,00	0,00	-98.042,63	-16.657,37	0,00
58110000	Aufwendungen aus internen Leistungsbeziehungen	-105.950,00	-114.700,00	0,00	-98.042,63	-16.657,37	0,00
29	Ergebnis nach internen Leistungsbeziehungen (26, 27 und 28)	-105.950,00	-119.000,00	0,00	-98.042,63	-20.957,37	0,00

Jahresabschluss der Stadt Eschweiler für das Jahr 2023

Teilfinanzrechnung Produkt: 125430103 - Landesstraßen							
Nr.	Bezeichnung	Ergebnis 2022	Fortgeschrieb. Ansatz 2023	davon übertragene Ermächtigung	Ergebnis 2023	Vergleich Fortgeschr. Ansatz/Ist	Ermächtigung Folgejahr
09	= Einzahlungen aus lfd. Verwaltungstätigkeit	0,00	0,00	0,00	0,00	0,00	0,00
16	= Auszahlungen aus lfd. Verwaltungstätigkeit	0,00	0,00	0,00	0,00	0,00	0,00
17	= Saldo aus lfd. Verwaltungstätigkeit (9 und 16)	0,00	0,00	0,00	0,00	0,00	0,00
23	= Einzahlungen aus Investitionstätigkeit	0,00	0,00	0,00	0,00	0,00	0,00
30	= Auszahlungen aus Investitionstätigkeit	0,00	0,00	0,00	0,00	0,00	0,00
31	= Saldo aus Investitionstätigkeit (23 und 30)	0,00	0,00	0,00	0,00	0,00	0,00

Jahresabschluss der Stadt Eschweiler für das Jahr 2023

Teilergebnisrechnung Produkt: 125440104 - Bundesstraßen							
Nr.	Bezeichnung	Ergebnis 2022	Fortgeschrieb. Ansatz 2023	davon übertragene Ermächtigung	Ergebnis 2023	Vergleich Fortgeschr. Ansatz/Ist	Ermächtigung Folgejahr
28	Aufwendungen aus internen Leistungsbeziehungen	-17.650,00	-19.100,00	0,00	-16.340,43	-2.759,57	0,00
58110000	Aufwendungen aus internen Leistungsbeziehungen	-17.650,00	-19.100,00	0,00	-16.340,43	-2.759,57	0,00
29	Ergebnis nach internen Leistungsbeziehungen (26, 27 und 28)	-17.650,00	-19.100,00	0,00	-16.340,43	-2.759,57	0,00

Jahresabschluss der Stadt Eschweiler für das Jahr 2023

Teilfinanzrechnung Produkt: 125440104 - Bundesstraßen							
Nr.	Bezeichnung	Ergebnis 2022	Fortgeschrieb. Ansatz 2023	davon übertragene Ermächtigung	Ergebnis 2023	Vergleich Fortgeschr. Ansatz/Ist	Ermächtigung Folgejahr
09	= Einzahlungen aus lfd. Verwaltungstätigkeit	0,00	0,00	0,00	0,00	0,00	0,00
16	= Auszahlungen aus lfd. Verwaltungstätigkeit	0,00	0,00	0,00	0,00	0,00	0,00
17	= Saldo aus lfd. Verwaltungstätigkeit (9 und 16)	0,00	0,00	0,00	0,00	0,00	0,00
23	= Einzahlungen aus Investitionstätigkeit	0,00	0,00	0,00	0,00	0,00	0,00
30	= Auszahlungen aus Investitionstätigkeit	0,00	0,00	0,00	0,00	0,00	0,00
31	= Saldo aus Investitionstätigkeit (23 und 30)	0,00	0,00	0,00	0,00	0,00	0,00

Jahresabschluss der Stadt Eschweiler für das Jahr 2023

Teilergebnisrechnung							
Produkt: 125450101 - Straßenreinigung und Winterdienst							
Nr.	Bezeichnung	Ergebnis 2022	Fortgeschrieb. Ansatz 2023	davon übertragene Ermächtigung	Ergebnis 2023	Vergleich Fortgeschr. Ansatz/Ist	Ermächtigung Folgejahr
4	Öffentlich-rechtliche Leistungsentgelte	269.594,16	253.250,00	0,00	251.646,94	1.603,06	0,00
43210100	Benutzungsgebühren und ähnliche Entgelte	236.094,16	253.250,00	0,00	234.146,94	19.103,06	0,00
43811000	Erträge Auflösung SoPo Gebührenaussgleich	33.500,00	0,00	0,00	17.500,00	-17.500,00	0,00
7	Sonstige ordentliche Erträge	229,59	0,00	0,00	23,18	-23,18	0,00
45810000	Erträge Zuschreibungen	229,59	0,00	0,00	23,18	-23,18	0,00
10	Ordentliche Erträge	269.823,75	253.250,00	0,00	251.670,12	1.579,88	0,00
14	Bilanzielle Abschreibungen	-61,48	0,00	0,00	-11,09	11,09	0,00
57312000	Abschreibung Forderung Erlass/ faktischer Erlass	-61,48	0,00	0,00	-11,09	11,09	0,00
16	Sonstige ordentliche Aufwendungen	-2.819,37	0,00	0,00	-49.480,20	49.480,20	0,00
54470100	Einstellungen und Zuschreibungen SoPo gem. § 6 KAG	-2.807,28	0,00	0,00	-49.477,53	49.477,53	0,00
54760000	Wertveränderung Forderung durch Niederschlagung	-12,09	0,00	0,00	-2,67	2,67	0,00
17	Ordentliche Aufwendungen	-2.880,85	0,00	0,00	-49.491,29	49.491,29	0,00
18	Ordentliches Ergebnis (10 und 17)	266.942,90	253.250,00	0,00	202.178,83	51.071,17	0,00
22	Ergebnis der laufenden Verwaltungstätigkeit (18 und 21)	266.942,90	253.250,00	0,00	202.178,83	51.071,17	0,00
26	Ergebnis (22 und 25)	266.942,90	253.250,00	0,00	202.178,83	51.071,17	0,00
28	Aufwendungen aus internen Leistungsbeziehungen	-1.186.346,31	-1.184.850,00	0,00	-1.258.919,54	74.069,54	0,00
58110000	Aufwendungen aus internen Leistungsbeziehungen	-1.186.346,31	-1.184.850,00	0,00	-1.258.919,54	74.069,54	0,00
29	Ergebnis nach internen Leistungsbeziehungen (26, 27 und 28)	-919.403,41	-931.600,00	0,00	-1.056.740,71	125.140,71	0,00

Jahresabschluss der Stadt Eschweiler für das Jahr 2023

Teilfinanzrechnung Produkt: 125450101 - Straßenreinigung und Winterdienst							
Nr.	Bezeichnung	Ergebnis 2022	Fortgeschrieb. Ansatz 2023	davon übertragene Ermächtigung	Ergebnis 2023	Vergleich Fortgeschr. Ansatz/Ist	Ermächtigung Folgejahr
04	+ Öffentlich-rechtliche Leistungsentgelte	236.219,68	253.250,00	0,00	233.431,29	19.818,71	0,00
09	= Einzahlungen aus lfd. Verwaltungstätigkeit	236.219,68	253.250,00	0,00	233.431,29	19.818,71	0,00
16	= Auszahlungen aus lfd. Verwaltungstätigkeit	0,00	0,00	0,00	0,00	0,00	0,00
17	= Saldo aus lfd. Verwaltungstätigkeit (9 und 16)	236.219,68	253.250,00	0,00	233.431,29	19.818,71	0,00
23	= Einzahlungen aus Investitionstätigkeit	0,00	0,00	0,00	0,00	0,00	0,00
30	= Auszahlungen aus Investitionstätigkeit	0,00	0,00	0,00	0,00	0,00	0,00
31	= Saldo aus Investitionstätigkeit (23 und 30)	0,00	0,00	0,00	0,00	0,00	0,00

Jahresabschluss der Stadt Eschweiler für das Jahr 2023

Teilergebnisrechnung Produkt: 125460101 - Parkplätze und Parkhäuser							
Nr.	Bezeichnung	Ergebnis 2022	Fortgeschrieb. Ansatz 2023	davon übertragene Ermächtigung	Ergebnis 2023	Vergleich Fortgeschr. Ansatz/Ist	Ermächtigung Folgejahr
2	Zuwendungen und allgemeine Umlagen	56.651,19	55.700,00	0,00	56.651,27	-951,27	0,00
41610000	Erträge aus der Aufl. von SoPo aus ZW v. Bund	2.636,95	2.700,00	0,00	2.636,94	63,06	0,00
41620000	Erträge aus der Aufl. von SoPo aus ZW vom Land	27.085,80	30.000,00	0,00	27.085,83	2.914,17	0,00
41640000	Ertr. aus d. Aufl. von SoPo aus ZW von Zweckverb.	3.785,27	200,00	0,00	3.785,33	-3.585,33	0,00
41680000	E. a. d. Aufl. v. SoPo aus ZW v. privaten Untern.	9.427,17	9.500,00	0,00	9.427,17	72,83	0,00
41690000	E. a. d. Aufl. v. SoPo aus ZW v. übrigen Bereichen	13.716,00	13.300,00	0,00	13.716,00	-416,00	0,00
4	Öffentlich-rechtliche Leistungsentgelte	26.069,19	30.700,00	0,00	26.069,25	4.630,75	0,00
43711000	Erträge Auflösung SoPo KAG-Beiträge	4.869,51	5.700,00	0,00	4.869,55	830,45	0,00
43712000	Erträge Auflösung SoPo Erschließungsbeiträge	21.199,68	25.000,00	0,00	21.199,70	3.800,30	0,00
8	Aktivierte Eigenleistungen	0,00	0,00	0,00	1.851,20	-1.851,20	0,00
47110000	Aktivierte Eigenleistungen	0,00	0,00	0,00	1.851,20	-1.851,20	0,00
10	Ordentliche Erträge	82.720,38	86.400,00	0,00	84.571,72	1.828,28	0,00
11	Personalaufwendungen	-5.073,52	-5.250,00	0,00	-5.233,65	-16,35	0,00
50120000	Vergütung tariflich Beschäftigte	-4.022,60	-4.150,00	0,00	-4.171,16	21,16	0,00
50220000	Beiträge Versorgungskassen tariflich Beschäftigte	-316,34	-300,00	0,00	-312,52	12,52	0,00
50320000	Gesetzl. Soz.Vers. tarifl. Beschäftigten AG-Anteil	-734,58	-800,00	0,00	-749,97	-50,03	0,00
14	Bilanzielle Abschreibungen	-109.232,71	-114.600,00	0,00	-109.232,76	-5.367,24	0,00
57110000	Abschreibungen Sachanlagen	-109.232,71	-114.600,00	0,00	-109.232,76	-5.367,24	0,00
17	Ordentliche Aufwendungen	-114.306,23	-119.850,00	0,00	-114.466,41	-5.383,59	0,00
18	Ordentliches Ergebnis (10 und 17)	-31.585,85	-33.450,00	0,00	-29.894,69	-3.555,31	0,00
22	Ergebnis der laufenden Verwaltungstätigkeit (18 und 21)	-31.585,85	-33.450,00	0,00	-29.894,69	-3.555,31	0,00
26	Ergebnis (22 und 25)	-31.585,85	-33.450,00	0,00	-29.894,69	-3.555,31	0,00
29	Ergebnis nach internen Leistungsbeziehungen (26, 27 und 28)	-31.585,85	-33.450,00	0,00	-29.894,69	-3.555,31	0,00

Jahresabschluss der Stadt Eschweiler für das Jahr 2023

Teilfinanzrechnung Produkt: 125460101 - Parkplätze und Parkhäuser							
Nr.	Bezeichnung	Ergebnis 2022	Fortgeschrieb. Ansatz 2023	davon übertragene Ermächtigung	Ergebnis 2023	Vergleich Fortgeschr. Ansatz/Ist	Ermächtigung Folgejahr
09	= Einzahlungen aus lfd. Verwaltungstätigkeit	0,00	0,00	0,00	0,00	0,00	0,00
10	- Personalauszahlungen	-5.073,52	-5.250,00	0,00	-5.233,65	-16,35	0,00
16	= Auszahlungen aus lfd. Verwaltungstätigkeit	-5.073,52	-5.250,00	0,00	-5.233,65	-16,35	0,00
17	= Saldo aus lfd. Verwaltungstätigkeit (9 und 16)	-5.073,52	-5.250,00	0,00	-5.233,65	-16,35	0,00
22	+ Sonstige Investitionseinzahlungen	31.249,00	15.000,00	0,00	5.875,00	9.125,00	0,00
23	= Einzahlungen aus Investitionstätigkeit	31.249,00	15.000,00	0,00	5.875,00	9.125,00	0,00
25	- Auszahlg. f. Baumaßnahmen	-1.310,75	-50.000,00	0,00	-154,03	-49.845,97	0,00
30	= Auszahlungen aus Investitionstätigkeit	-1.310,75	-50.000,00	0,00	-154,03	-49.845,97	0,00
31	= Saldo aus Investitionstätigkeit (23 und 30)	29.938,25	-35.000,00	0,00	5.720,97	-40.720,97	0,00

Jahresabschluss der Stadt Eschweiler für das Jahr 2023

Investitionsübersicht Produkt: 125460101 - Parkplätze und Parkhäuser						
Investitionsmaßnahme	Ergebnis 2022	Fortgeschrieb. Ansatz 2023	davon übertragene Ermächtigung	Ergebnis 2023	Vergleich Fortgeschr. Ansatz/Ist	Ermächtigung Folgejahr
2. Unterhalb der festgesetzten Wertgrenze (< 100.000)						
IV00STR001 Ablösebeiträge für Stellplätze	31.249,00	15.000,00	0,00	5.875,00	9.125,00	0,00
22 + Sonstige Investitionseinzahlungen	31.249,00	15.000,00	0,00	5.875,00	9.125,00	0,00
IV23AIB040 Fahrradabstellanlage	0,00	-50.000,00	0,00	-154,03	-49.845,97	0,00
25 - Auszahlg. f. Baumaßnahmen	0,00	-50.000,00	0,00	-154,03	-49.845,97	0,00

Jahresabschluss der Stadt Eschweiler für das Jahr 2023

Teilergebnisrechnung							
Produkt: 135510101 - Öffentliches Grün							
Nr.	Bezeichnung	Ergebnis 2022	Fortgeschrieb. Ansatz 2023	davon übertragene Ermächtigung	Ergebnis 2023	Vergleich Fortgeschr. Ansatz/Ist	Ermächtigung Folgejahr
2	Zuwendungen und allgemeine Umlagen	33.752,33	36.500,00	0,00	34.266,43	2.233,57	0,00
41620000	Erträge aus der Aufl. von SoPo aus ZW vom Land	20.559,73	25.000,00	0,00	17.372,14	7.627,86	0,00
41630000	Ertr. aus d. Aufl. von SoPo auss ZW von Gem. u. GV	1.587,50	1.600,00	0,00	1.587,50	12,50	0,00
41680000	E. a. d. Aufl. v. SoPo aus ZW v. privaten Untern.	2.401,44	4.200,00	0,00	1.144,83	3.055,17	0,00
41690000	E. a. d. Aufl. v. SoPo aus ZW v. übrigen Bereichen	9.203,66	5.700,00	0,00	14.161,96	-8.461,96	0,00
6	Kostenerstattungen und Kostenumlagen	5.565,99	500,00	0,00	10.652,09	-10.152,09	0,00
44840000	Erstattung sonstiger öffentlicher Bereich	2.470,12	0,00	0,00	0,00	0,00	0,00
44880000	Erstattungen übrige Bereiche	3.095,87	500,00	0,00	10.652,09	-10.152,09	0,00
7	Sonstige ordentliche Erträge	0,00	0,00	0,00	1.457,75	-1.457,75	0,00
45810000	Erträge Zuschreibungen	0,00	0,00	0,00	1.457,75	-1.457,75	0,00
8	Aktiviere Eigenleistungen	13.751,40	12.850,00	0,00	306,60	12.543,40	0,00
47110000	Aktiviere Eigenleistungen	13.751,40	12.850,00	0,00	306,60	12.543,40	0,00
10	Ordentliche Erträge	53.069,72	49.850,00	0,00	46.682,87	3.167,13	0,00
11	Personalaufwendungen	-190.799,43	-141.250,00	0,00	-204.164,64	62.914,64	0,00
50120000	Vergütung tariflich Beschäftigte	-149.385,94	-95.050,00	0,00	-161.276,60	66.226,60	0,00
50120100	Zuführung Altersteilzeit Angestelltenentgelt	0,00	-20.250,00	0,00	0,00	-20.250,00	0,00
50220000	Beiträge Versorgungskassen tariflich Beschäftigte	-11.784,79	-7.350,00	0,00	-12.493,69	5.143,69	0,00
50320000	Gesetzl. Soz.Vers. tarifl. Beschäftigten AG-Anteil	-29.628,70	-18.600,00	0,00	-30.394,35	11.794,35	0,00
13	Aufwendungen für Sach- und Dienstleistungen	-318.588,89	-500.000,00	0,00	-442.034,50	-57.965,50	0,00
52419600	Unterhaltung Grünflächen und Aufbauten	-127.889,25	-225.000,00	0,00	-186.473,75	-38.526,25	0,00
52420500	Unterhaltung Kinderspielplätze	-185.448,71	-260.000,00	0,00	-253.654,33	-6.345,67	0,00
52910010	Aufwendungen Entsorgung	-5.250,93	-15.000,00	0,00	-1.906,42	-13.093,58	0,00
14	Bilanzielle Abschreibungen	-117.483,64	-168.000,00	0,00	-122.111,94	-45.888,06	0,00
57110000	Abschreibungen Sachanlagen	-117.483,64	-168.000,00	0,00	-122.111,94	-45.888,06	0,00
16	Sonstige ordentliche Aufwendungen	-1.997,74	-500,00	0,00	-599,39	99,39	0,00
54160100	Aufwendungen Dienst- und Schutzkleidung	-539,99	-500,00	0,00	-599,39	99,39	0,00
54760000	Wertveränderung Forderung durch Niederschlagung	-1.457,75	0,00	0,00	0,00	0,00	0,00
17	Ordentliche Aufwendungen	-628.869,70	-809.750,00	0,00	-768.910,47	-40.839,53	0,00
18	Ordentliches Ergebnis (10 und 17)	-575.799,98	-759.900,00	0,00	-722.227,60	-37.672,40	0,00
22	Ergebnis der laufenden Verwaltungstätigkeit (18 und 21)	-575.799,98	-759.900,00	0,00	-722.227,60	-37.672,40	0,00
23	Außerordentliche Erträge	121.315,33	1.485.850,00	0,00	402.762,63	1.083.087,37	0,00
49300000	Außerordentliche Erträge Flutkatastrophe 2021	121.315,33	1.485.850,00	0,00	402.762,63	1.083.087,37	0,00
24	Außerordentliche Aufwendungen	-121.315,33	-1.485.850,00	0,00	-402.762,63	-1.083.087,37	0,00
59300000	Außerordentliche Aufwendungen Flutkatastrophe 2021	-121.315,33	-1.485.850,00	0,00	-402.762,63	-1.083.087,37	0,00
26	Ergebnis (22 und 25)	-575.799,98	-759.900,00	0,00	-722.227,60	-37.672,40	0,00
28	Aufwendungen aus internen Leistungsbeziehungen	-1.169.864,88	-1.098.950,00	0,00	-1.078.517,91	-20.432,09	0,00
58110000	Aufwendungen aus internen Leistungsbeziehungen	-1.169.864,88	-1.098.950,00	0,00	-1.078.517,91	-20.432,09	0,00
29	Ergebnis nach internen Leistungsbeziehungen (26, 27 und 28)	-1.745.664,86	-1.858.850,00	0,00	-1.800.745,51	-58.104,49	0,00

Jahresabschluss der Stadt Eschweiler für das Jahr 2023

Teilfinanzrechnung Produkt: 135510101 - Öffentliches Grün							
Nr.	Bezeichnung	Ergebnis 2022	Fortgeschrieb. Ansatz 2023	davon übertragene Ermächtigung	Ergebnis 2023	Vergleich Fortgeschr. Ansatz/Ist	Ermächtigung Folgejahr
06	+ Kostenerstattungen, Kostenumlagen	7.390,26	500,00	0,00	6.686,96	-6.186,96	0,00
07	+ Sonstige Einzahlungen	0,00	1.485.850,00	0,00	535.200,00	950.650,00	0,00
09	= Einzahlungen aus lfd. Verwaltungstätigkeit	7.390,26	1.486.350,00	0,00	541.886,96	944.463,04	0,00
10	- Personalauszahlungen	-190.799,43	-121.000,00	0,00	-204.164,64	83.164,64	0,00
12	- Ausz. für Sach- und Dienstleistungen	-336.333,31	-500.000,00	0,00	-493.904,17	-6.095,83	0,00
15	- Sonstige Auszahlungen	-121.855,32	-1.486.350,00	0,00	-403.021,17	-1.083.328,83	0,00
16	= Auszahlungen aus lfd. Verwaltungstätigkeit	-648.988,06	-2.107.350,00	0,00	-1.101.089,98	-1.006.260,02	0,00
17	= Saldo aus lfd. Verwaltungstätigkeit (9 und 16)	-641.597,80	-621.000,00	0,00	-559.203,02	-61.796,98	0,00
22	+ Sonstige Investitionseinzahlungen	70.347,00	792.000,00	0,00	450.181,00	341.819,00	0,00
23	= Einzahlungen aus Investitionstätigkeit	70.347,00	792.000,00	0,00	450.181,00	341.819,00	0,00
25	- Auszahlg. f. Baumaßnahmen	-222.183,66	-1.172.000,00	-663.000,00	-709.722,76	-462.277,24	-226.000,00
30	= Auszahlungen aus Investitionstätigkeit	-222.183,66	-1.172.000,00	-663.000,00	-709.722,76	-462.277,24	-226.000,00
31	= Saldo aus Investitionstätigkeit (23 und 30)	-151.836,66	-380.000,00	-663.000,00	-259.541,76	-120.458,24	-226.000,00

Jahresabschluss der Stadt Eschweiler für das Jahr 2023

Investitionsübersicht Produkt: 135510101 - Öffentliches Grün						
Investitionsmaßnahme	Ergebnis 2022	Fortgeschrieb. Ansatz 2023	davon übertragene Ermächtigung	Ergebnis 2023	Vergleich Fortgeschr. Ansatz/Ist	Ermächtigung Folgejahr
1. Oberhalb der festgesetzten Wertgrenze (> 100.000)						
IV14AIB002 Spiellandschaft Inde	44.102,86	-125.000,00	-625.000,00	-148.335,24	23.335,24	-184.000,00
22 + Sonstige Investitionseinzahlungen	70.347,00	792.000,00	0,00	450.181,00	341.819,00	0,00
25 - Auszahlg. f. Baumaßnahmen	-26.244,14	-917.000,00	-625.000,00	-598.516,24	-318.483,76	-184.000,00
IV21WAP311 Grünflächen: Bauliche Maßnahmen	-121.315,33	0,00	0,00	132.437,37	-132.437,37	0,00
07 + Sonstige Einzahlungen	0,00	1.459.260,58	0,00	535.200,00	924.060,58	0,00
15 - Sonstige Auszahlungen	-121.315,33	-1.459.260,58	0,00	-402.762,63	-1.056.497,95	0,00
2. Unterhalb der festgesetzten Wertgrenze (< 100.000)						
IV00AIB002 Spielgeräte städtische Spielplätze	-161.020,03	-136.000,00	-34.000,00	-109.897,52	-26.102,48	-12.000,00
25 - Auszahlg. f. Baumaßnahmen	-161.020,03	-136.000,00	-34.000,00	-109.897,52	-26.102,48	-12.000,00
IV20AIB034 Grünfläche Fußgängertunnel Ringofen	-34.919,49	-4.000,00	-4.000,00	-1.309,00	-2.691,00	0,00
25 - Auszahlg. f. Baumaßnahmen	-34.919,49	-4.000,00	-4.000,00	-1.309,00	-2.691,00	0,00
IV20AIB035 Grünfläche Neue Höfe	0,00	-40.000,00	0,00	0,00	-40.000,00	0,00
25 - Auszahlg. f. Baumaßnahmen	0,00	-40.000,00	0,00	0,00	-40.000,00	0,00
IV21AIB022 Grünfläche Florianweg	0,00	-45.000,00	0,00	0,00	-45.000,00	0,00
25 - Auszahlg. f. Baumaßnahmen	0,00	-45.000,00	0,00	0,00	-45.000,00	0,00
IV21AIB054 Mini-Skateanlagen	0,00	-30.000,00	0,00	0,00	-30.000,00	-30.000,00
25 - Auszahlg. f. Baumaßnahmen	0,00	-30.000,00	0,00	0,00	-30.000,00	-30.000,00

Jahresabschluss der Stadt Eschweiler für das Jahr 2023

Teilergebnisrechnung Produkt: 135520101 - Wasser und Wasserbau							
Nr.	Bezeichnung	Ergebnis 2022	Fortgeschrieb. Ansatz 2023	davon übertragene Ermächtigung	Ergebnis 2023	Vergleich Fortgeschr. Ansatz/Ist	Ermächtigung Folgejahr
6	Kostenerstattungen und Kostenumlagen	0,00	10.000,00	0,00	0,00	10.000,00	0,00
44830000	Erstattung Zweckverbände	0,00	10.000,00	0,00	0,00	10.000,00	0,00
10	Ordentliche Erträge	0,00	10.000,00	0,00	0,00	10.000,00	0,00
13	Aufwendungen für Sach- und Dienstleistungen	-470.168,99	-498.300,00	0,00	-547.733,99	49.433,99	0,00
52330000	Erstattungsaufwendungen Zweckverbände	-463.660,00	-468.300,00	0,00	-542.174,00	73.874,00	0,00
52420400	Unterhaltung Wasserläufe und Vorflutgräben	-6.508,99	-30.000,00	0,00	-5.559,99	-24.440,01	0,00
17	Ordentliche Aufwendungen	-470.168,99	-498.300,00	0,00	-547.733,99	49.433,99	0,00
18	Ordentliches Ergebnis (10 und 17)	-470.168,99	-488.300,00	0,00	-547.733,99	59.433,99	0,00
22	Ergebnis der laufenden Verwaltungstätigkeit (18 und 21)	-470.168,99	-488.300,00	0,00	-547.733,99	59.433,99	0,00
26	Ergebnis (22 und 25)	-470.168,99	-488.300,00	0,00	-547.733,99	59.433,99	0,00
28	Aufwendungen aus internen Leistungsbeziehungen	-12.588,75	-12.550,00	0,00	-12.202,86	-347,14	0,00
58110000	Aufwendungen aus internen Leistungsbeziehungen	-12.588,75	-12.550,00	0,00	-12.202,86	-347,14	0,00
29	Ergebnis nach internen Leistungsbeziehungen (26, 27 und 28)	-482.757,74	-500.850,00	0,00	-559.936,85	59.086,85	0,00

Jahresabschluss der Stadt Eschweiler für das Jahr 2023

Teilfinanzrechnung Produkt: 135520101 - Wasser und Wasserbau							
Nr.	Bezeichnung	Ergebnis 2022	Fortgeschrieb. Ansatz 2023	davon übertragene Ermächtigung	Ergebnis 2023	Vergleich Fortgeschr. Ansatz/Ist	Ermächtigung Folgejahr
06	+ Kostenerstattungen, Kostenumlagen	0,00	10.000,00	0,00	0,00	10.000,00	0,00
09	= Einzahlungen aus lfd. Verwaltungstätigkeit	0,00	10.000,00	0,00	0,00	10.000,00	0,00
12	- Ausz. für Sach- und Dienstleistungen	-466.174,23	-498.300,00	0,00	-550.669,84	52.369,84	0,00
16	= Auszahlungen aus lfd. Verwaltungstätigkeit	-466.174,23	-498.300,00	0,00	-550.669,84	52.369,84	0,00
17	= Saldo aus lfd. Verwaltungstätigkeit (9 und 16)	-466.174,23	-488.300,00	0,00	-550.669,84	62.369,84	0,00
23	= Einzahlungen aus Investitionstätigkeit	0,00	0,00	0,00	0,00	0,00	0,00
25	- Auszahlg. f. Baumaßnahmen	0,00	-150.000,00	0,00	-9.980,95	-140.019,05	0,00
30	= Auszahlungen aus Investitionstätigkeit	0,00	-150.000,00	0,00	-9.980,95	-140.019,05	0,00
31	= Saldo aus Investitionstätigkeit (23 und 30)	0,00	-150.000,00	0,00	-9.980,95	-140.019,05	0,00

Jahresabschluss der Stadt Eschweiler für das Jahr 2023

Investitionsübersicht Produkt: 135520101 - Wasser und Wasserbau						
Investitionsmaßnahme	Ergebnis 2022	Fortgeschrieb. Ansatz 2023	davon übertragene Ermächtigung	Ergebnis 2023	Vergleich Fortgeschr. Ansatz/Ist	Ermächtigung Folgejahr
1. Oberhalb der festgesetzten Wertgrenze (> 100.000)						
IV23AIB024 Kanal Holzheimer Graben	0,00	-150.000,00	0,00	-9.980,95	-140.019,05	0,00
25 - Auszahlg. f. Baumaßnahmen	0,00	-150.000,00	0,00	-9.980,95	-140.019,05	0,00

Jahresabschluss der Stadt Eschweiler für das Jahr 2023

Teilergebnisrechnung Produkt: 135530101 - Friedhöfe							
Nr.	Bezeichnung	Ergebnis 2022	Fortgeschrieb. Ansatz 2023	davon übertragene Ermächtigung	Ergebnis 2023	Vergleich Fortgeschr. Ansatz/Ist	Ermächtigung Folgejahr
2	Zuwendungen und allgemeine Umlagen	7.927,09	7.650,00	0,00	7.927,08	-277,08	0,00
41410000	Zuweisungen u. Zuschüsse vom Land f. lfd. Zwecke	7.641,37	7.650,00	0,00	7.641,37	8,63	0,00
41480000	Zuweisungen von übrigen Bereichen	285,72	0,00	0,00	285,71	-285,71	0,00
4	Öffentlich-rechtliche Leistungsentgelte	775.058,66	701.400,00	0,00	712.814,40	-11.414,40	0,00
43110100	Verwaltungsgebühren	8.651,00	8.900,00	0,00	9.022,00	-122,00	0,00
43211000	Bestattungs- und Grabstellengebühren (FKZ)	248.183,00	230.850,00	0,00	181.555,83	49.294,17	0,00
43211010	Bestattungs- und Grabstellengebühren (Aufl. PRAP)	518.224,66	461.650,00	0,00	522.236,57	-60.586,57	0,00
5	Privatrechtliche Leistungsentgelte	333,76	300,00	0,00	333,76	-33,76	0,00
44110100	Mieten und Pachten	333,76	300,00	0,00	333,76	-33,76	0,00
6	Kostenerstattungen und Kostenumlagen	33.371,25	35.400,00	0,00	37.720,05	-2.320,05	0,00
44810400	Erst. Land Sicherung und Betreuung jüd. Friedhöfe	7.667,25	9.700,00	0,00	3.050,25	6.649,75	0,00
44810800	Erstattung Land Instandhaltung Kriegsgräber	25.704,00	25.700,00	0,00	34.669,80	-8.969,80	0,00
7	Sonstige ordentliche Erträge	3.534,00	0,00	0,00	7.919,40	-7.919,40	0,00
45810000	Erträge Zuschreibungen	3.534,00	0,00	0,00	7.919,40	-7.919,40	0,00
10	Ordentliche Erträge	820.224,76	744.750,00	0,00	766.714,69	-21.964,69	0,00
11	Personalaufwendungen	-118.128,76	-120.100,00	0,00	-145.520,80	25.420,80	0,00
50120000	Vergütung tariflich Beschäftigte	-91.604,37	-94.350,00	0,00	-113.903,16	19.553,16	0,00
50220000	Beiträge Versorgungskassen tariflich Beschäftigte	-7.221,70	-7.300,00	0,00	-8.430,84	1.130,84	0,00
50320000	Gesetzl. Soz.Vers. tarifl. Beschäftigten AG-Anteil	-19.302,69	-18.450,00	0,00	-23.186,80	4.736,80	0,00
13	Aufwendungen für Sach- und Dienstleistungen	-220.310,98	-308.350,00	0,00	-255.603,72	-52.746,28	0,00
52419600	Unterhaltung Grünflächen und Aufbauten	-152.216,28	-160.000,00	0,00	-132.262,50	-27.737,50	0,00
52421610	Unterhaltung Kriegsgräber	-12.693,04	-25.700,00	0,00	-15.674,33	-10.025,67	0,00
52421640	Unterhaltung Friedhöfe	-6.288,32	-65.000,00	0,00	-78.060,46	13.060,46	0,00
52421650	Unterhaltung jüdische Friedhöfe	-5.448,13	-12.650,00	0,00	-1.505,35	-11.144,65	0,00
52811100	Aufwendungen Veranstaltungen	-2.766,54	-3.000,00	0,00	-3.021,34	21,34	0,00
52910000	Aufwendungen sonstige Dienstleistungen	-281,88	0,00	0,00	-281,88	281,88	0,00
52910010	Aufwendungen Entsorgung	-40.616,79	-42.000,00	0,00	-24.797,86	-17.202,14	0,00
14	Bilanzielle Abschreibungen	-36.381,86	-30.700,00	0,00	-36.150,47	5.450,47	0,00
57110000	Abschreibungen Sachanlagen	-30.144,86	-30.700,00	0,00	-30.369,43	-330,57	0,00
57312000	Abschreibung Forderung Erlass/ faktischer Erlass	-6.237,00	0,00	0,00	-5.781,04	5.781,04	0,00
16	Sonstige ordentliche Aufwendungen	-10.098,80	-1.300,00	0,00	-5.474,00	4.174,00	0,00
54760000	Wertveränderung Forderung durch Niederschlagung	-8.820,80	0,00	0,00	-4.196,00	4.196,00	0,00
54990200	Mitgliedsbeiträge	-1.278,00	-1.300,00	0,00	-1.278,00	-22,00	0,00
17	Ordentliche Aufwendungen	-384.920,40	-460.450,00	0,00	-442.748,99	-17.701,01	0,00
18	Ordentliches Ergebnis (10 und 17)	435.304,36	284.300,00	0,00	323.965,70	-39.665,70	0,00
19	Finanzerträge	0,00	100,00	0,00	0,00	100,00	0,00
46160500	Zinserträge übrige Bereiche	0,00	100,00	0,00	0,00	100,00	0,00
21	Finanzergebnis (19 und 20)	0,00	100,00	0,00	0,00	100,00	0,00
22	Ergebnis der laufenden Verwaltungstätigkeit (18 und 21)	435.304,36	284.400,00	0,00	323.965,70	-39.565,70	0,00
26	Ergebnis (22 und 25)	435.304,36	284.400,00	0,00	323.965,70	-39.565,70	0,00
28	Aufwendungen aus internen Leistungsbeziehungen	-1.143.532,67	-1.160.550,00	0,00	-1.249.994,74	89.444,74	0,00
58110000	Aufwendungen aus internen Leistungsbeziehungen	-1.143.532,67	-1.160.550,00	0,00	-1.249.994,74	89.444,74	0,00
29	Ergebnis nach internen Leistungsbeziehungen (26, 27 und 28)	-708.228,31	-876.150,00	0,00	-926.029,04	49.879,04	0,00

Jahresabschluss der Stadt Eschweiler für das Jahr 2023

Teilfinanzrechnung Produkt: 135530101 - Friedhöfe							
Nr.	Bezeichnung	Ergebnis 2022	Fortgeschrieb. Ansatz 2023	davon übertragene Ermächtigung	Ergebnis 2023	Vergleich Fortgeschr. Ansatz/Ist	Ermächtigung Folgejahr
02	+ Zuwendungen und allgemeine Umlagen	7.641,37	7.650,00	0,00	7.641,37	8,63	0,00
04	+ Öffentlich-rechtliche Leistungsentgelte	829.402,83	1.235.150,00	0,00	757.649,20	477.500,80	0,00
05	+ Privatrechtliche Leistungsentgelte	333,76	300,00	0,00	333,76	-33,76	0,00
06	+ Kostenerstattungen, Kostenumlagen	42.347,25	35.400,00	0,00	34.844,05	555,95	0,00
08	+ Zinsen und sonstige Finanzeinzahlungen	215,71	100,00	0,00	0,00	100,00	0,00
09	= Einzahlungen aus lfd. Verwaltungstätigkeit	879.940,92	1.278.600,00	0,00	800.468,38	478.131,62	0,00
10	- Personalauszahlungen	-118.128,76	-120.100,00	0,00	-145.520,80	25.420,80	0,00
12	- Ausz. für Sach- und Dienstleistungen	-220.381,77	-308.350,00	0,00	-180.540,11	-127.809,89	0,00
15	- Sonstige Auszahlungen	-1.278,00	-1.300,00	0,00	-1.278,00	-22,00	0,00
16	= Auszahlungen aus lfd. Verwaltungstätigkeit	-339.788,53	-429.750,00	0,00	-327.338,91	-102.411,09	0,00
17	= Saldo aus lfd. Verwaltungstätigkeit (9 und 16)	540.152,39	848.850,00	0,00	473.129,47	375.720,53	0,00
23	= Einzahlungen aus Investitionstätigkeit	0,00	0,00	0,00	0,00	0,00	0,00
25	- Auszahlg. f. Baumaßnahmen	-5.659,34	-94.000,00	-74.000,00	0,00	-94.000,00	0,00
26	- Auszahlg. f.d.Erwerb v.bewegl. Anlagevermögen	0,00	-5.550,00	0,00	-4.603,29	-946,71	0,00
30	= Auszahlungen aus Investitionstätigkeit	-5.659,34	-99.550,00	-74.000,00	-4.603,29	-94.946,71	0,00
31	= Saldo aus Investitionstätigkeit (23 und 30)	-5.659,34	-99.550,00	-74.000,00	-4.603,29	-94.946,71	0,00

Jahresabschluss der Stadt Eschweiler für das Jahr 2023

Investitionsübersicht Produkt: 135530101 - Friedhöfe						
Investitionsmaßnahme	Ergebnis 2022	Fortgeschrieb. Ansatz 2023	davon übertragene Ermächtigung	Ergebnis 2023	Vergleich Fortgeschr. Ansatz/Ist	Ermächtigung Folgejahr
2. Unterhalb der festgesetzten Wertgrenze (< 100.000)						
IV00BGA065 Beschaffung Sargwagen	0,00	-5.550,00	0,00	-4.603,29	-946,71	0,00
26 - Auszahlg. f.d.Erwerb v.bewegl. Anlagevermögen	0,00	-5.550,00	0,00	-4.603,29	-946,71	0,00
IV21AIB014 Vorplätze Friedhöfe	-5.659,34	-94.000,00	-74.000,00	0,00	-94.000,00	0,00
25 - Auszahlg. f. Baumaßnahmen	-5.659,34	-94.000,00	-74.000,00	0,00	-94.000,00	0,00

Jahresabschluss der Stadt Eschweiler für das Jahr 2023

Teilergebnisrechnung Produkt: 135540101 - Natur und Landschaft							
Nr.	Bezeichnung	Ergebnis 2022	Fortgeschrieb. Ansatz 2023	davon übertragene Ermächtigung	Ergebnis 2023	Vergleich Fortgeschr. Ansatz/Ist	Ermächtigung Folgejahr
2	Zuwendungen und allgemeine Umlagen	9.958,78	9.100,00	0,00	10.075,21	-975,21	0,00
41420300	Zuweisungen von Gemeinden und Gemeindeverbänden	8.881,55	8.000,00	0,00	8.998,00	-998,00	0,00
41620000	Erträge aus der Aufl. von SoPo aus ZW vom Land	1.077,23	1.100,00	0,00	1.077,21	22,79	0,00
6	Kostenerstattungen und Kostenumlagen	22.824,07	50,00	0,00	20.050,00	-20.000,00	0,00
44870000	Erstattung private Unternehmen	22.824,07	50,00	0,00	20.050,00	-20.000,00	0,00
7	Sonstige ordentliche Erträge	0,00	50,00	0,00	0,00	50,00	0,00
45611000	Buß-, Zwangs- und Verwarnungsgelder	0,00	50,00	0,00	0,00	50,00	0,00
10	Ordentliche Erträge	32.782,85	9.200,00	0,00	30.125,21	-20.925,21	0,00
11	Personalaufwendungen	-68.136,84	-71.000,00	0,00	-70.425,20	-574,80	0,00
50120000	Vergütung tariflich Beschäftigte	-54.323,14	-55.800,00	0,00	-56.396,69	596,69	0,00
50220000	Beiträge Versorgungskassen tariflich Beschäftigte	-4.265,40	-4.300,00	0,00	-4.214,19	-85,81	0,00
50320000	Gesetzl. Soz.Vers. tarifl. Beschäftigten AG-Anteil	-9.548,30	-10.900,00	0,00	-9.814,32	-1.085,68	0,00
13	Aufwendungen für Sach- und Dienstleistungen	-71.044,80	-53.500,00	0,00	-59.400,66	5.900,66	0,00
52419600	Unterhaltung Grünflächen und Aufbauten	-26.186,33	-35.000,00	0,00	-28.916,91	-6.083,09	0,00
52419650	Ausgleichsmaßnahmen	-35.560,40	-10.000,00	0,00	-29.988,57	19.988,57	0,00
52420170	Unterhaltung Reitwege	-8.947,32	-8.000,00	0,00	0,00	-8.000,00	0,00
52810000	Aufwendungen sonstige Sachleistungen	-350,75	-500,00	0,00	-495,18	-4,82	0,00
14	Bilanzielle Abschreibungen	-1.668,98	-21.600,00	0,00	-1.912,48	-19.687,52	0,00
57110000	Abschreibungen Sachanlagen	-1.668,98	-21.600,00	0,00	-1.668,98	-19.931,02	0,00
57312000	Abschreibung Forderung Erlass/ faktischer Erlass	0,00	0,00	0,00	-243,50	243,50	0,00
17	Ordentliche Aufwendungen	-140.850,62	-146.100,00	0,00	-131.738,34	-14.361,66	0,00
18	Ordentliches Ergebnis (10 und 17)	-108.067,77	-136.900,00	0,00	-101.613,13	-35.286,87	0,00
22	Ergebnis der laufenden Verwaltungstätigkeit (18 und 21)	-108.067,77	-136.900,00	0,00	-101.613,13	-35.286,87	0,00
26	Ergebnis (22 und 25)	-108.067,77	-136.900,00	0,00	-101.613,13	-35.286,87	0,00
29	Ergebnis nach internen Leistungsbeziehungen (26, 27 und 28)	-108.067,77	-136.900,00	0,00	-101.613,13	-35.286,87	0,00

Jahresabschluss der Stadt Eschweiler für das Jahr 2023

Teilfinanzrechnung Produkt: 135540101 - Natur und Landschaft							
Nr.	Bezeichnung	Ergebnis 2022	Fortgeschrieb. Ansatz 2023	davon übertragene Ermächtigung	Ergebnis 2023	Vergleich Fortgeschr. Ansatz/Ist	Ermächtigung Folgejahr
02	+ Zuwendungen und allgemeine Umlagen	8.881,55	8.000,00	0,00	8.998,00	-998,00	0,00
06	+ Kostenerstattungen, Kostenumlagen	0,00	50,00	0,00	0,00	50,00	0,00
07	+ Sonstige Einzahlungen	-243,50	50,00	0,00	0,00	50,00	0,00
09	= Einzahlungen aus lfd. Verwaltungstätigkeit	8.638,05	8.100,00	0,00	8.998,00	-898,00	0,00
10	- Personalauszahlungen	-68.136,84	-71.000,00	0,00	-70.425,20	-574,80	0,00
12	- Ausz. für Sach- und Dienstleistungen	-75.567,95	-53.500,00	0,00	-52.588,24	-911,76	0,00
16	= Auszahlungen aus lfd. Verwaltungstätigkeit	-143.704,79	-124.500,00	0,00	-123.013,44	-1.486,56	0,00
17	= Saldo aus lfd. Verwaltungstätigkeit (9 und 16)	-135.066,74	-116.400,00	0,00	-114.015,44	-2.384,56	0,00
23	= Einzahlungen aus Investitionstätigkeit	0,00	0,00	0,00	0,00	0,00	0,00
25	- Auszahlg. f. Baumaßnahmen	0,00	-55.000,00	-50.000,00	-20.441,15	-34.558,85	0,00
30	= Auszahlungen aus Investitionstätigkeit	0,00	-55.000,00	-50.000,00	-20.441,15	-34.558,85	0,00
31	= Saldo aus Investitionstätigkeit (23 und 30)	0,00	-55.000,00	-50.000,00	-20.441,15	-34.558,85	0,00

Jahresabschluss der Stadt Eschweiler für das Jahr 2023

Investitionsübersicht Produkt: 135540101 - Natur und Landschaft						
Investitionsmaßnahme	Ergebnis 2022	Fortgeschrieb. Ansatz 2023	davon übertragene Ermächtigung	Ergebnis 2023	Vergleich Fortgeschr. Ansatz/Ist	Ermächtigung Folgejahr
2. Unterhalb der festgesetzten Wertgrenze (< 100.000)						
IV23AIB038 Parkplatz Bovenberger Wald	0,00	-5.000,00	0,00	0,00	-5.000,00	0,00
25 - Auszahlg. f. Baumaßnahmen	0,00	-5.000,00	0,00	0,00	-5.000,00	0,00

Jahresabschluss der Stadt Eschweiler für das Jahr 2023

Teilergebnisrechnung Produkt: 135550101 - Wald und Forstwirtschaft							
Nr.	Bezeichnung	Ergebnis 2022	Fortgeschrieb. Ansatz 2023	davon übertragene Ermächtigung	Ergebnis 2023	Vergleich Fortgeschr. Ansatz/Ist	Ermächtigung Folgejahr
2	Zuwendungen und allgemeine Umlagen	77.857,61	16.200,00	0,00	36.266,03	-20.066,03	0,00
41400000	Zuweisungen u. Zuschüsse f. lfd. Zwecke Bund	27.356,50	0,00	0,00	18.916,50	-18.916,50	0,00
41410000	Zuweisungen u. Zuschüsse vom Land f. lfd. Zwecke	49.761,00	16.000,00	0,00	15.574,09	425,91	0,00
41610000	Erträge aus der Aufl. von SoPo aus ZW v. Bund	345,11	0,00	0,00	1.380,44	-1.380,44	0,00
41620000	Erträge aus der Aufl. von SoPo aus ZW vom Land	395,00	200,00	0,00	395,00	-195,00	0,00
5	Privatrechtliche Leistungsentgelte	106.634,63	50.600,00	0,00	70.206,99	-19.606,99	0,00
44110100	Mieten und Pachten	6.329,13	4.600,00	0,00	6.220,31	-1.620,31	0,00
44110600	Jagdpacht	7.678,18	6.000,00	0,00	5.131,08	868,92	0,00
44210100	Erträge aus Verkauf	92.627,32	40.000,00	0,00	58.855,60	-18.855,60	0,00
10	Ordentliche Erträge	184.492,24	66.800,00	0,00	106.473,02	-39.673,02	0,00
11	Personalaufwendungen	-335.573,43	-363.950,00	0,00	-345.889,06	-18.060,94	0,00
50120000	Vergütung tariflich Beschäftigte	-260.509,66	-285.850,00	0,00	-270.498,13	-15.351,87	0,00
50220000	Beiträge Versorgungskassen tariflich Beschäftigte	-20.736,40	-22.150,00	0,00	-19.867,83	-2.282,17	0,00
50320000	Gesetzl. Soz.Vers. tarifl. Beschäftigten AG-Anteil	-54.327,37	-55.950,00	0,00	-55.523,10	-426,90	0,00
13	Aufwendungen für Sach- und Dienstleistungen	-71.315,91	-75.650,00	0,00	-64.752,82	-10.897,18	0,00
52419600	Unterhaltung Grünflächen und Aufbauten	-44.064,51	-45.000,00	0,00	-28.381,13	-16.618,87	0,00
52510000	Haltung von Fahrzeugen	-8.382,35	-10.000,00	0,00	-17.152,08	7.152,08	0,00
52510400	Kfz-Versicherung	-2.258,09	-2.350,00	0,00	-2.338,26	-11,74	0,00
52510500	Kfz-Steuer	-717,00	-900,00	0,00	-717,00	-183,00	0,00
52510600	Treibstoffe und Strom (nur Kfz)	-8.245,44	-11.000,00	0,00	-7.770,04	-3.229,96	0,00
52550000	Unterhaltung bewegliches Vermögen	-3.155,90	-2.500,00	0,00	-2.884,37	384,37	0,00
52810100	Verbrauchsmaterial	-2.465,14	-3.300,00	0,00	-4.826,76	1.526,76	0,00
52840300	Geräte, Ausstattung, Lizenzen unter Wertgrenze	-2.027,48	-600,00	0,00	-683,18	83,18	0,00
14	Bilanzielle Abschreibungen	-18.347,06	-16.500,00	0,00	-20.951,26	4.451,26	0,00
57110000	Abschreibungen Sachanlagen	-18.347,06	-16.500,00	0,00	-20.951,26	4.451,26	0,00
16	Sonstige ordentliche Aufwendungen	-2.649,16	-2.600,00	0,00	-6.817,46	4.217,46	0,00
54160100	Aufwendungen Dienst- und Schutzkleidung	-2.574,27	-2.500,00	0,00	-6.762,38	4.262,38	0,00
54310000	Geschäftsaufwendungen	-74,89	-100,00	0,00	-55,08	-44,92	0,00
17	Ordentliche Aufwendungen	-427.885,56	-458.700,00	0,00	-438.410,60	-20.289,40	0,00
18	Ordentliches Ergebnis (10 und 17)	-243.393,32	-391.900,00	0,00	-331.937,58	-59.962,42	0,00
22	Ergebnis der laufenden Verwaltungstätigkeit (18 und 21)	-243.393,32	-391.900,00	0,00	-331.937,58	-59.962,42	0,00
26	Ergebnis (22 und 25)	-243.393,32	-391.900,00	0,00	-331.937,58	-59.962,42	0,00
29	Ergebnis nach internen Leistungsbeziehungen (26, 27 und 28)	-243.393,32	-391.900,00	0,00	-331.937,58	-59.962,42	0,00

Jahresabschluss der Stadt Eschweiler für das Jahr 2023

Teilfinanzrechnung Produkt: 135550101 - Wald und Forstwirtschaft							
Nr.	Bezeichnung	Ergebnis 2022	Fortgeschrieb. Ansatz 2023	davon übertragene Ermächtigung	Ergebnis 2023	Vergleich Fortgeschr. Ansatz/Ist	Ermächtigung Folgejahr
02	+ Zuwendungen und allgemeine Umlagen	21.962,35	16.000,00	0,00	34.490,59	-18.490,59	0,00
05	+ Privatrechtliche Leistungsentgelte	108.150,45	50.600,00	0,00	71.572,34	-20.972,34	0,00
09	= Einzahlungen aus lfd. Verwaltungstätigkeit	130.112,80	66.600,00	0,00	106.062,93	-39.462,93	0,00
10	- Personalauszahlungen	-335.573,43	-363.950,00	0,00	-345.889,06	-18.060,94	0,00
12	- Ausz. für Sach- und Dienstleistungen	-82.560,24	-75.650,00	0,00	-64.335,74	-11.314,26	0,00
15	- Sonstige Auszahlungen	-2.878,77	-2.600,00	0,00	-4.087,80	1.487,80	0,00
16	= Auszahlungen aus lfd. Verwaltungstätigkeit	-421.012,44	-442.200,00	0,00	-414.312,60	-27.887,40	0,00
17	= Saldo aus lfd. Verwaltungstätigkeit (9 und 16)	-290.899,64	-375.600,00	0,00	-308.249,67	-67.350,33	0,00
23	= Einzahlungen aus Investitionstätigkeit	0,00	0,00	0,00	0,00	0,00	0,00
26	- Auszahlg. f.d.Erwerb v.bewegl. Anlagevermögen	-25.323,78	-30.000,00	0,00	-25.739,56	-4.260,44	-23.000,00
30	= Auszahlungen aus Investitionstätigkeit	-25.323,78	-30.000,00	0,00	-25.739,56	-4.260,44	-23.000,00
31	= Saldo aus Investitionstätigkeit (23 und 30)	-25.323,78	-30.000,00	0,00	-25.739,56	-4.260,44	-23.000,00

Jahresabschluss der Stadt Eschweiler für das Jahr 2023

Investitionsübersicht Produkt: 135550101 - Wald und Forstwirtschaft						
Investitionsmaßnahme	Ergebnis 2022	Fortgeschrieb. Ansatz 2023	davon übertragene Ermächtigung	Ergebnis 2023	Vergleich Fortgeschr. Ansatz/Ist	Ermächtigung Folgejahr
2. Unterhalb der festgesetzten Wertgrenze (< 100.000)						
IV00BGA024 Ausstattung Forsthaus	-25.323,78	-47.659,30	0,00	-24.847,06	-22.812,24	-23.000,00
26 - Auszahlg. f.d.Erwerb v.bewegl. Anlagevermögen	-25.323,78	-47.659,30	0,00	-24.847,06	-22.812,24	-23.000,00

Jahresabschluss der Stadt Eschweiler für das Jahr 2023

Teilergebnisrechnung Produkt: 145610101 - Umweltschutz							
Nr.	Bezeichnung	Ergebnis 2022	Fortgeschrieb. Ansatz 2023	davon übertragene Ermächtigung	Ergebnis 2023	Vergleich Fortgeschr. Ansatz/Ist	Ermächtigung Folgejahr
11	Personalaufwendungen	-29.201,48	-30.450,00	0,00	-30.182,36	-267,64	0,00
50120000	Vergütung tariflich Beschäftigte	-23.281,44	-23.900,00	0,00	-24.170,09	270,09	0,00
50220000	Beiträge Versorgungskassen tariflich Beschäftigte	-1.828,02	-1.850,00	0,00	-1.806,09	-43,91	0,00
50320000	Gesetzl. Soz.Vers. tarifl. Beschäftigten AG-Anteil	-4.092,02	-4.700,00	0,00	-4.206,18	-493,82	0,00
17	Ordentliche Aufwendungen	-29.201,48	-30.450,00	0,00	-30.182,36	-267,64	0,00
18	Ordentliches Ergebnis (10 und 17)	-29.201,48	-30.450,00	0,00	-30.182,36	-267,64	0,00
22	Ergebnis der laufenden Verwaltungstätigkeit (18 und 21)	-29.201,48	-30.450,00	0,00	-30.182,36	-267,64	0,00
26	Ergebnis (22 und 25)	-29.201,48	-30.450,00	0,00	-30.182,36	-267,64	0,00
29	Ergebnis nach internen Leistungsbeziehungen (26, 27 und 28)	-29.201,48	-30.450,00	0,00	-30.182,36	-267,64	0,00

Jahresabschluss der Stadt Eschweiler für das Jahr 2023

Teilfinanzrechnung Produkt: 145610101 - Umweltschutz							
Nr.	Bezeichnung	Ergebnis 2022	Fortgeschrieb. Ansatz 2023	davon übertragene Ermächtigung	Ergebnis 2023	Vergleich Fortgeschr. Ansatz/Ist	Ermächtigung Folgejahr
09	= Einzahlungen aus lfd. Verwaltungstätigkeit	0,00	0,00	0,00	0,00	0,00	0,00
10	- Personalauszahlungen	-29.201,48	-30.450,00	0,00	-30.182,36	-267,64	0,00
16	= Auszahlungen aus lfd. Verwaltungstätigkeit	-29.201,48	-30.450,00	0,00	-30.182,36	-267,64	0,00
17	= Saldo aus lfd. Verwaltungstätigkeit (9 und 16)	-29.201,48	-30.450,00	0,00	-30.182,36	-267,64	0,00
23	= Einzahlungen aus Investitionstätigkeit	0,00	0,00	0,00	0,00	0,00	0,00
30	= Auszahlungen aus Investitionstätigkeit	0,00	0,00	0,00	0,00	0,00	0,00
31	= Saldo aus Investitionstätigkeit (23 und 30)	0,00	0,00	0,00	0,00	0,00	0,00

Jahresabschluss der Stadt Eschweiler für das Jahr 2023

Teilergebnisrechnung Produkt: 145610103 - Schutz vor alllastbedingten Gefahren

Nr.	Bezeichnung	Ergebnis 2022	Fortgeschrieb. Ansatz 2023	davon übertragene Ermächtigung	Ergebnis 2023	Vergleich Fortgeschr. Ansatz/Ist	Ermächtigung Folgejahr
28	Aufwendungen aus internen Leistungsbeziehungen	-38.969,04	-40.600,00	0,00	-39.991,13	-608,87	0,00
58110000	Aufwendungen aus internen Leistungsbeziehungen	-38.969,04	-40.600,00	0,00	-39.991,13	-608,87	0,00
29	Ergebnis nach internen Leistungsbeziehungen (26, 27 und 28)	-38.969,04	-40.600,00	0,00	-39.991,13	-608,87	0,00

Jahresabschluss der Stadt Eschweiler für das Jahr 2023

Teilfinanzrechnung Produkt: 145610103 - Schutz vor alllastbedingten Gefahren							
Nr.	Bezeichnung	Ergebnis 2022	Fortgeschrieb. Ansatz 2023	davon übertragene Ermächtigung	Ergebnis 2023	Vergleich Fortgeschr. Ansatz/Ist	Ermächtigung Folgejahr
09	= Einzahlungen aus lfd. Verwaltungstätigkeit	0,00	0,00	0,00	0,00	0,00	0,00
16	= Auszahlungen aus lfd. Verwaltungstätigkeit	0,00	0,00	0,00	0,00	0,00	0,00
17	= Saldo aus lfd. Verwaltungstätigkeit (9 und 16)	0,00	0,00	0,00	0,00	0,00	0,00
23	= Einzahlungen aus Investitionstätigkeit	0,00	0,00	0,00	0,00	0,00	0,00
30	= Auszahlungen aus Investitionstätigkeit	0,00	0,00	0,00	0,00	0,00	0,00
31	= Saldo aus Investitionstätigkeit (23 und 30)	0,00	0,00	0,00	0,00	0,00	0,00

Jahresabschluss der Stadt Eschweiler für das Jahr 2023

Teilergebnisrechnung Produkt: 155710101 - Wirtschaftsförderung							
Nr.	Bezeichnung	Ergebnis 2022	Fortgeschrieb. Ansatz 2023	davon übertragene Ermächtigung	Ergebnis 2023	Vergleich Fortgeschr. Ansatz/Ist	Ermächtigung Folgejahr
2	Zuwendungen und allgemeine Umlagen	695.949,08	6.519.600,00	0,00	2.097.227,39	4.422.372,61	0,00
41400000	Zuweisungen u. Zuschüsse f. lfd. Zwecke Bund	331.638,38	3.283.000,00	0,00	936.682,44	2.346.317,56	0,00
41410000	Zuweisungen u. Zuschüsse vom Land f. lfd. Zwecke	364.310,70	3.236.600,00	0,00	1.157.050,18	2.079.549,82	0,00
41620000	Erträge aus der Aufl. von SoPo aus ZW vom Land	0,00	0,00	0,00	3.494,77	-3.494,77	0,00
5	Privatrechtliche Leistungsentgelte	31.276,56	60.000,00	0,00	75.007,20	-15.007,20	0,00
44110100	Mieten und Pachten	31.276,56	60.000,00	0,00	75.007,20	-15.007,20	0,00
6	Kostenerstattungen und Kostenumlagen	0,00	0,00	0,00	915,92	-915,92	0,00
44840000	Erstattung sonstiger öffentlicher Bereich	0,00	0,00	0,00	915,92	-915,92	0,00
7	Sonstige ordentliche Erträge	167.284,60	100.000,00	0,00	27.486,40	72.513,60	0,00
45410000	Erträge Veräußerung Grundstücke und Gebäude	167.284,60	100.000,00	0,00	27.486,40	72.513,60	0,00
10	Ordentliche Erträge	894.510,24	6.679.600,00	0,00	2.200.636,91	4.478.963,09	0,00
11	Personalaufwendungen	-337.858,09	-335.950,00	0,00	-382.624,93	46.674,93	0,00
50110000	Bezüge Beamten	-156.415,99	-128.350,00	0,00	-154.209,03	25.859,03	0,00
50120000	Vergütung tariflich Beschäftigte	-153.981,82	-152.100,00	0,00	-170.722,91	18.622,91	0,00
50220000	Beiträge Versorgungskassen tariflich Beschäftigte	-11.878,64	-11.800,00	0,00	-12.944,59	1.144,59	0,00
50320000	Gesetzl. Soz.Vers. tarifl. Beschäftigten AG-Anteil	-4.572,92	-29.800,00	0,00	-35.469,85	5.669,85	0,00
50410000	Beihilfen und Unterstützungsleist. Beschäftigte	-11.008,72	-13.900,00	0,00	-9.278,55	-4.621,45	0,00
12	Versorgungsaufwendungen	-104.877,27	-103.050,00	0,00	-55.451,10	-47.598,90	0,00
51210000	Beiträge Versorgungskassen Versorgungsempf. Beamte	-84.127,98	-78.950,00	0,00	-46.772,62	-32.177,38	0,00
51410000	Beihilfen, Unterstützungsleistungen Versorgungse.	-20.749,29	-24.100,00	0,00	-8.678,48	-15.421,52	0,00
13	Aufwendungen für Sach- und Dienstleistungen	-836.069,14	-6.635.100,00	0,00	-2.344.480,48	-4.290.619,52	0,00
52419480	Sonstige Gebäudeunterhaltung	0,00	-17.500,00	0,00	0,00	-17.500,00	0,00
52830200	Aufwendungen Werbung und Öffentlichkeitsarbeit	-26.853,88	-15.000,00	0,00	-13.685,64	-1.314,36	0,00
52910000	Aufwendungen sonstige Dienstleistungen	-663.276,75	-6.570.000,00	0,00	-2.297.065,43	-4.272.934,57	0,00
52911500	Verwaltungskostenanteil RZVK	-2.915,09	-2.600,00	0,00	-1.370,74	-1.229,26	0,00
52917000	Gutachten, Beratungshonorare, Wertermittlungen	-143.023,42	-30.000,00	0,00	-32.358,67	2.358,67	0,00
14	Bilanzielle Abschreibungen	-2.671,89	-2.700,00	0,00	-6.554,95	3.854,95	0,00
57110000	Abschreibungen Sachanlagen	-2.671,89	-2.700,00	0,00	-6.554,95	3.854,95	0,00
15	Transferaufwendungen	-15.000,00	-35.000,00	0,00	-26.559,26	-8.440,74	0,00
53118050	Zuschüsse Verbände und Vereine	-15.000,00	-35.000,00	0,00	-26.559,26	-8.440,74	0,00
16	Sonstige ordentliche Aufwendungen	-11.591,41	-130.950,00	0,00	-30.095,72	-100.854,28	0,00
54220000	Mieten und Pachten	-5.769,99	-120.000,00	0,00	-28.627,20	-91.372,80	0,00
54310000	Geschäftsaufwendungen	-5.376,42	-10.950,00	0,00	-128,52	-10.821,48	0,00
54990200	Mitgliedsbeiträge	-445,00	0,00	0,00	-1.340,00	1.340,00	0,00
17	Ordentliche Aufwendungen	-1.308.067,80	-7.242.750,00	0,00	-2.845.766,44	-4.396.983,56	0,00
18	Ordentliches Ergebnis (10 und 17)	-413.557,56	-563.150,00	0,00	-645.129,53	81.979,53	0,00
22	Ergebnis der laufenden Verwaltungstätigkeit (18 und 21)	-413.557,56	-563.150,00	0,00	-645.129,53	81.979,53	0,00
26	Ergebnis (22 und 25)	-413.557,56	-563.150,00	0,00	-645.129,53	81.979,53	0,00
29	Ergebnis nach internen Leistungsbeziehungen (26, 27 und 28)	-413.557,56	-563.150,00	0,00	-645.129,53	81.979,53	0,00

Jahresabschluss der Stadt Eschweiler für das Jahr 2023

Teilfinanzrechnung Produkt: 155710101 - Wirtschaftsförderung							
Nr.	Bezeichnung	Ergebnis 2022	Fortgeschrieb. Ansatz 2023	davon übertragene Ermächtigung	Ergebnis 2023	Vergleich Fortgeschr. Ansatz/Ist	Ermächtigung Folgejahr
02	+ Zuwendungen und allgemeine Umlagen	1.757.276,70	6.519.600,00	0,00	1.656.457,69	4.863.142,31	0,00
05	+ Privatrechtliche Leistungsentgelte	31.276,56	60.000,00	0,00	72.538,20	-12.538,20	0,00
06	+ Kostenerstattungen, Kostenumlagen	915,92	0,00	0,00	0,00	0,00	0,00
09	= Einzahlungen aus lfd. Verwaltungstätigkeit	1.789.469,18	6.579.600,00	0,00	1.728.995,89	4.850.604,11	0,00
10	- Personalauszahlungen	-310.725,80	-335.950,00	0,00	-372.571,51	36.621,51	0,00
11	- Versorgungsauszahlungen	0,00	-103.050,00	0,00	0,00	-103.050,00	0,00
12	- Ausz. für Sach- und Dienstleistungen	-1.728.366,32	-6.635.100,00	0,00	-2.342.111,58	-4.292.988,42	0,00
14	- Transferzahlungen	-16.969,45	-35.000,00	0,00	-11.559,26	-23.440,74	0,00
15	- Sonstige Auszahlungen	-11.591,41	-130.950,00	0,00	-30.085,01	-100.864,99	0,00
16	= Auszahlungen aus lfd. Verwaltungstätigkeit	-2.067.652,98	-7.240.050,00	0,00	-2.756.327,36	-4.483.722,64	0,00
17	= Saldo aus lfd. Verwaltungstätigkeit (9 und 16)	-278.183,80	-660.450,00	0,00	-1.027.331,47	366.881,47	0,00
19	+ Einzahlg. a.d. Veräußerg. v. Sachanlagen	337,44	200.000,00	0,00	251.310,52	-51.310,52	0,00
22	+ Sonstige Investitionseinzahlungen	0,00	900.000,00	0,00	0,00	900.000,00	0,00
23	= Einzahlungen aus Investitionstätigkeit	337,44	1.100.000,00	0,00	251.310,52	848.689,48	0,00
24	- Auszahlg. f.d. Erwerb von Grdst. und Gebäuden	0,00	-800.000,00	0,00	0,00	-800.000,00	0,00
25	- Auszahlg. f. Baumaßnahmen	0,00	-1.000.000,00	0,00	-33.721,36	-966.278,64	0,00
26	- Auszahlg. f.d. Erwerb v. bewegl. Anlagevermögen	0,00	0,00	0,00	-178.548,81	178.548,81	0,00
30	= Auszahlungen aus Investitionstätigkeit	0,00	-1.800.000,00	0,00	-212.270,17	-1.587.729,83	0,00
31	= Saldo aus Investitionstätigkeit (23 und 30)	337,44	-700.000,00	0,00	39.040,35	-739.040,35	0,00

Jahresabschluss der Stadt Eschweiler für das Jahr 2023

Investitionsübersicht Produkt: 155710101 - Wirtschaftsförderung						
Investitionsmaßnahme	Ergebnis 2022	Fortgeschrieb. Ansatz 2023	davon übertragene Ermächtigung	Ergebnis 2023	Vergleich Fortgeschr. Ansatz/ist	Ermächtigung Folgejahr
1. Oberhalb der festgesetzten Wertgrenze (> 100.000)						
IV22AIB016 Innovations- und Gewerbezentrum Eschweiler	0,00	-100.000,00	0,00	-33.721,36	-66.278,64	0,00
22 + Sonstige Investitionseinzahlungen	0,00	900.000,00	0,00	0,00	900.000,00	0,00
25 - Auszahlg. f. Baumaßnahmen	0,00	-1.000.000,00	0,00	-33.721,36	-966.278,64	0,00
2. Unterhalb der festgesetzten Wertgrenze (< 100.000)						
IV00SON002 Grundstücke Umlaufvermögen Wirtschaftsförderung	0,00	-700.000,00	0,00	14.974,52	-714.974,52	0,00
19 + Einzahlg. a.d. Veräußerg. v. Sachanlagen	0,00	100.000,00	0,00	14.974,52	85.025,48	0,00
24 - Auszahlg. f.d. Erwerb von Grdst. und Gebäuden	0,00	-800.000,00	0,00	0,00	-800.000,00	0,00
IV00SON003 Grundstücke Umlaufvermögen	180,00	0,00	0,00	41.565,00	-41.565,00	0,00
19 + Einzahlg. a.d. Veräußerg. v. Sachanlagen	180,00	0,00	0,00	41.565,00	-41.565,00	0,00
IV23BGA002 Beschaffungen Stadtmarketing-Innenstadtqualitäten	0,00	-17.854,88	0,00	-178.548,81	160.693,93	0,00
22 + Sonstige Investitionseinzahlungen	0,00	160.693,93	0,00	0,00	160.693,93	0,00
26 - Auszahlg. f.d.Erwerb v.bewegl. Anlagevermögen	0,00	-178.548,81	0,00	-178.548,81	0,00	0,00

Jahresabschluss der Stadt Eschweiler für das Jahr 2023

Teilergebnisrechnung							
Produkt: 155730101 - Blaustein-See							
Nr.	Bezeichnung	Ergebnis 2022	Fortgeschrieb. Ansatz 2023	davon übertragene Ermächtigung	Ergebnis 2023	Vergleich Fortgeschr. Ansatz/Ist	Ermächtigung Folgejahr
2	Zuwendungen und allgemeine Umlagen	70.420,99	70.900,00	0,00	70.420,99	479,01	0,00
41620000	Erträge aus der Aufl. von SoPo aus ZW vom Land	62.599,17	63.000,00	0,00	62.599,17	400,83	0,00
41630000	Ertr. aus d. Aufl. von SoPo auss ZW von Gem. u. GV	290,07	300,00	0,00	290,06	9,94	0,00
41680000	E. a. d. Aufl. v. SoPo aus ZW v. privaten Untern.	7.531,75	7.600,00	0,00	7.531,76	68,24	0,00
5	Privatrechtliche Leistungsentgelte	4.397,99	9.000,00	0,00	4.573,38	4.426,62	0,00
44110100	Mieten und Pachten	4.397,99	9.000,00	0,00	4.573,38	4.426,62	0,00
10	Ordentliche Erträge	74.818,98	79.900,00	0,00	74.994,37	4.905,63	0,00
11	Personalaufwendungen	-50.465,06	-51.100,00	0,00	-131.761,53	80.661,53	0,00
50120000	Vergütung tariflich Beschäftigte	-39.105,89	-40.150,00	0,00	-103.325,03	63.175,03	0,00
50220000	Beiträge Versorgungskassen tariflich Beschäftigte	-3.083,52	-3.100,00	0,00	-7.606,17	4.506,17	0,00
50320000	Gesetzl. Soz.Vers. tarifl. Beschäftigten AG-Anteil	-8.275,65	-7.850,00	0,00	-20.830,33	12.980,33	0,00
13	Aufwendungen für Sach- und Dienstleistungen	-8.605,36	-15.000,00	0,00	-8.167,46	-6.832,54	0,00
52419600	Unterhaltung Grünflächen und Aufbauten	-8.605,36	-15.000,00	0,00	-8.167,46	-6.832,54	0,00
14	Bilanzielle Abschreibungen	-86.493,16	-86.500,00	0,00	-86.440,57	-59,43	0,00
57110000	Abschreibungen Sachanlagen	-86.493,16	-86.500,00	0,00	-86.440,57	-59,43	0,00
15	Transferaufwendungen	-250.000,00	-250.000,00	0,00	-250.000,00	0,00	0,00
53118000	Zuw. und Zuschüsse lfd. Zwecke übrige Bereiche	-250.000,00	-250.000,00	0,00	-250.000,00	0,00	0,00
17	Ordentliche Aufwendungen	-395.563,58	-402.600,00	0,00	-476.369,56	73.769,56	0,00
18	Ordentliches Ergebnis (10 und 17)	-320.744,60	-322.700,00	0,00	-401.375,19	78.675,19	0,00
22	Ergebnis der laufenden Verwaltungstätigkeit (18 und 21)	-320.744,60	-322.700,00	0,00	-401.375,19	78.675,19	0,00
26	Ergebnis (22 und 25)	-320.744,60	-322.700,00	0,00	-401.375,19	78.675,19	0,00
29	Ergebnis nach internen Leistungsbeziehungen (26, 27 und 28)	-320.744,60	-322.700,00	0,00	-401.375,19	78.675,19	0,00

Jahresabschluss der Stadt Eschweiler für das Jahr 2023

Teilfinanzrechnung Produkt: 155730101 - Blaustein-See							
Nr.	Bezeichnung	Ergebnis 2022	Fortgeschrieb. Ansatz 2023	davon übertragene Ermächtigung	Ergebnis 2023	Vergleich Fortgeschr. Ansatz/Ist	Ermächtigung Folgejahr
05	+ Privatrechtliche Leistungsentgelte	4.347,99	9.000,00	0,00	4.623,38	4.376,62	0,00
09	= Einzahlungen aus lfd. Verwaltungstätigkeit	4.347,99	9.000,00	0,00	4.623,38	4.376,62	0,00
10	- Personalauszahlungen	-50.465,06	-51.100,00	0,00	-131.761,53	80.661,53	0,00
12	- Ausz. für Sach- und Dienstleistungen	-8.605,36	-15.000,00	0,00	-8.167,46	-6.832,54	0,00
14	- Transferzahlungen	-250.000,00	-250.000,00	0,00	-200.000,00	-50.000,00	0,00
16	= Auszahlungen aus lfd. Verwaltungstätigkeit	-309.070,42	-316.100,00	0,00	-339.928,99	23.828,99	0,00
17	= Saldo aus lfd. Verwaltungstätigkeit (9 und 16)	-304.722,43	-307.100,00	0,00	-335.305,61	28.205,61	0,00
23	= Einzahlungen aus Investitionstätigkeit	0,00	0,00	0,00	0,00	0,00	0,00
30	= Auszahlungen aus Investitionstätigkeit	0,00	0,00	0,00	0,00	0,00	0,00
31	= Saldo aus Investitionstätigkeit (23 und 30)	0,00	0,00	0,00	0,00	0,00	0,00

Jahresabschluss der Stadt Eschweiler für das Jahr 2023

Teilergebnisrechnung Produkt: 155730102 - Verwaltung der wirtschaftlichen Unternehmen							
Nr.	Bezeichnung	Ergebnis 2022	Fortgeschrieb. Ansatz 2023	davon übertragene Ermächtigung	Ergebnis 2023	Vergleich Fortgeschr. Ansatz/Ist	Ermächtigung Folgejahr
13	Aufwendungen für Sach- und Dienstleistungen	-12.475,76	-20.000,00	0,00	-31.621,68	11.621,68	0,00
52912000	Honorar steuerliche Beratung	-12.475,76	-20.000,00	0,00	-31.621,68	11.621,68	0,00
15	Transferaufwendungen	-60.913,87	-7.000,00	0,00	-6.321,25	-678,75	0,00
53115000	Zuweisungen an verbundene Unternehmen und Beteili.	-60.913,87	-7.000,00	0,00	-6.321,25	-678,75	0,00
16	Sonstige ordentliche Aufwendungen	-868.388,11	-786.200,00	0,00	-1.183.621,08	397.421,08	0,00
54310000	Geschäftsaufwendungen	-83,30	-100,00	0,00	-83,30	-16,70	0,00
54411010	Kapitalertragsteuern	-863.158,92	-780.000,00	0,00	-1.177.771,78	397.771,78	0,00
54990200	Mitgliedsbeiträge	-761,00	-1.100,00	0,00	-766,00	-334,00	0,00
54990700	Depotgebühren	-4.384,89	-5.000,00	0,00	-5.000,00	0,00	0,00
17	Ordentliche Aufwendungen	-941.777,74	-813.200,00	0,00	-1.221.564,01	408.364,01	0,00
18	Ordentliches Ergebnis (10 und 17)	-941.777,74	-813.200,00	0,00	-1.221.564,01	408.364,01	0,00
19	Finanzerträge	4.569.419,42	4.356.250,00	0,00	4.865.469,67	-509.219,67	0,00
46510000	Gewinnanteile verb. Unternehmen und Beteiligungen	46.663,33	27.850,00	0,00	76.633,53	-48.783,53	0,00
46511020	Gewinnanteile und Dividende EWV GmbH	2.382.926,71	2.200.000,00	0,00	2.791.175,11	-591.175,11	0,00
46511030	Gewinnanteile und Dividende städt. Wasserwerk	450.600,00	450.600,00	0,00	150.200,00	300.400,00	0,00
46511040	Gewinnanteile und Dividende RWE AG	289.329,30	321.450,00	0,00	299.693,10	21.756,90	0,00
46512000	Dividende Wohnungsgenossenschaft Eschweiler eG	0,00	1.300,00	0,00	0,00	1.300,00	0,00
46513000	Anteiliger Bilanzgewinn Sparkasse Aachen	600.000,00	600.000,00	0,00	750.000,00	-150.000,00	0,00
46514000	Erstattung Kapitalertragsteuer	799.876,68	755.000,00	0,00	797.744,53	-42.744,53	0,00
46515000	Dividende Raiffeisenbank Eschweiler eG	23,40	50,00	0,00	23,40	26,60	0,00
21	Finanzergebnis (19 und 20)	4.569.419,42	4.356.250,00	0,00	4.865.469,67	-509.219,67	0,00
22	Ergebnis der laufenden Verwaltungstätigkeit (18 und 21)	3.627.641,68	3.543.050,00	0,00	3.643.905,66	-100.855,66	0,00
26	Ergebnis (22 und 25)	3.627.641,68	3.543.050,00	0,00	3.643.905,66	-100.855,66	0,00
29	Ergebnis nach internen Leistungsbeziehungen (26, 27 und 28)	3.627.641,68	3.543.050,00	0,00	3.643.905,66	-100.855,66	0,00

Jahresabschluss der Stadt Eschweiler für das Jahr 2023

Teilfinanzrechnung Produkt: 155730102 - Verwaltung der wirtschaftlichen Unternehmen							
Nr.	Bezeichnung	Ergebnis 2022	Fortgeschrieb. Ansatz 2023	davon übertragene Ermächtigung	Ergebnis 2023	Vergleich Fortgeschr. Ansatz/Ist	Ermächtigung Folgejahr
08	+ Zinsen und sonstige Finanzeinzahlungen	4.564.205,62	4.356.250,00	0,00	4.867.601,82	-511.351,82	0,00
09	= Einzahlungen aus lfd. Verwaltungstätigkeit	4.564.205,62	4.356.250,00	0,00	4.867.601,82	-511.351,82	0,00
12	- Ausz. für Sach- und Dienstleistungen	-19.734,01	-20.000,00	0,00	-13.033,60	-6.966,40	0,00
14	- Transferzahlungen	-60.913,87	-7.000,00	0,00	-6.321,25	-678,75	0,00
15	- Sonstige Auszahlungen	-869.003,22	-786.200,00	0,00	-1.178.621,08	392.421,08	0,00
16	= Auszahlungen aus lfd. Verwaltungstätigkeit	-949.651,10	-813.200,00	0,00	-1.197.975,93	384.775,93	0,00
17	= Saldo aus lfd. Verwaltungstätigkeit (9 und 16)	3.614.554,52	3.543.050,00	0,00	3.669.625,89	-126.575,89	0,00
19	+ Einzahlg. a.d. Veräußerg. v. Sachanlagen	0,00	0,00	0,00	4.192,00	-4.192,00	0,00
20	+ Einzahlg. a.d. Veräußerg. v. Finanzanl.	0,00	0,00	0,00	10.064,00	-10.064,00	0,00
23	= Einzahlungen aus Investitionstätigkeit	0,00	0,00	0,00	14.256,00	-14.256,00	0,00
27	- Auszahlg. f.d. Erwerb v. Finanzanlagen	-120.000,00	-60.000,00	0,00	-50.550,00	-9.450,00	0,00
30	= Auszahlungen aus Investitionstätigkeit	-120.000,00	-60.000,00	0,00	-50.550,00	-9.450,00	0,00
31	= Saldo aus Investitionstätigkeit (23 und 30)	-120.000,00	-60.000,00	0,00	-36.294,00	-23.706,00	0,00

Jahresabschluss der Stadt Eschweiler für das Jahr 2023

Teilergebnisrechnung Produkt: 155730103 - Indeland							
Nr.	Bezeichnung	Ergebnis 2022	Fortgeschrieb. Ansatz 2023	davon übertragene Ermächtigung	Ergebnis 2023	Vergleich Fortgeschr. Ansatz/Ist	Ermächtigung Folgejahr
11	Personalaufwendungen	-46.794,23	-48.400,00	0,00	-48.385,90	-14,10	0,00
50120000	Vergütung tariflich Beschäftigte	-36.928,65	-38.000,00	0,00	-38.402,57	402,57	0,00
50220000	Beiträge Versorgungskassen tariflich Beschäftigte	-2.902,20	-2.950,00	0,00	-2.869,63	-80,37	0,00
50320000	Gesetzl. Soz.Vers. tarifl. Beschäftigten AG-Anteil	-6.963,38	-7.450,00	0,00	-7.113,70	-336,30	0,00
13	Aufwendungen für Sach- und Dienstleistungen	-67.231,60	-110.200,00	0,00	-72.819,35	-37.380,65	0,00
52350000	Erstattungen verb. Unternehmen und Beteiligungen	-67.231,60	-110.200,00	0,00	-72.819,35	-37.380,65	0,00
17	Ordentliche Aufwendungen	-114.025,83	-158.600,00	0,00	-121.205,25	-37.394,75	0,00
18	Ordentliches Ergebnis (10 und 17)	-114.025,83	-158.600,00	0,00	-121.205,25	-37.394,75	0,00
22	Ergebnis der laufenden Verwaltungstätigkeit (18 und 21)	-114.025,83	-158.600,00	0,00	-121.205,25	-37.394,75	0,00
26	Ergebnis (22 und 25)	-114.025,83	-158.600,00	0,00	-121.205,25	-37.394,75	0,00
29	Ergebnis nach internen Leistungsbeziehungen (26, 27 und 28)	-114.025,83	-158.600,00	0,00	-121.205,25	-37.394,75	0,00

Jahresabschluss der Stadt Eschweiler für das Jahr 2023

Teilfinanzrechnung Produkt: 155730103 - Inland							
Nr.	Bezeichnung	Ergebnis 2022	Fortgeschrieb. Ansatz 2023	davon übertragene Ermächtigung	Ergebnis 2023	Vergleich Fortgeschr. Ansatz/Ist	Ermächtigung Folgejahr
06	+ Kostenerstattungen, Kostenumlagen	654,11	0,00	0,00	0,00	0,00	0,00
09	= Einzahlungen aus lfd. Verwaltungstätigkeit	654,11	0,00	0,00	0,00	0,00	0,00
10	- Personalauszahlungen	-46.794,23	-48.400,00	0,00	-48.385,90	-14,10	0,00
12	- Ausz. für Sach- und Dienstleistungen	-59.337,06	-110.200,00	0,00	-68.380,67	-41.819,33	0,00
16	= Auszahlungen aus lfd. Verwaltungstätigkeit	-106.131,29	-158.600,00	0,00	-116.766,57	-41.833,43	0,00
17	= Saldo aus lfd. Verwaltungstätigkeit (9 und 16)	-105.477,18	-158.600,00	0,00	-116.766,57	-41.833,43	0,00
23	= Einzahlungen aus Investitionstätigkeit	0,00	0,00	0,00	0,00	0,00	0,00
30	= Auszahlungen aus Investitionstätigkeit	0,00	0,00	0,00	0,00	0,00	0,00
31	= Saldo aus Investitionstätigkeit (23 und 30)	0,00	0,00	0,00	0,00	0,00	0,00

Jahresabschluss der Stadt Eschweiler für das Jahr 2023

Teilergebnisrechnung Produkt: 155750101 - Tourismus und Freizeit							
Nr.	Bezeichnung	Ergebnis 2022	Fortgeschrieb. Ansatz 2023	davon übertragene Ermächtigung	Ergebnis 2023	Vergleich Fortgeschr. Ansatz/Ist	Ermächtigung Folgejahr
5	Privatrechtliche Leistungsentgelte	188,00	500,00	0,00	237,81	262,19	0,00
44210100	Erträge aus Verkauf	188,00	500,00	0,00	237,81	262,19	0,00
10	Ordentliche Erträge	188,00	500,00	0,00	237,81	262,19	0,00
11	Personalaufwendungen	-23.340,23	-24.000,00	0,00	-27.798,58	3.798,58	0,00
50110000	Bezüge Beamten	-21.805,58	-21.650,00	0,00	-26.220,89	4.570,89	0,00
50410000	Beihilfen und Unterstützungsleist. Beschäftigte	-1.534,65	-2.350,00	0,00	-1.577,69	-772,31	0,00
12	Versorgungsaufwendungen	-14.620,55	-17.350,00	0,00	-9.428,61	-7.921,39	0,00
51210000	Beiträge Versorgungskassen Versorgungsempf. Beamte	-11.727,91	-13.300,00	0,00	-7.952,95	-5.347,05	0,00
51410000	Beihilfen, Unterstützungsleistungen Versorgungse.	-2.892,64	-4.050,00	0,00	-1.475,66	-2.574,34	0,00
13	Aufwendungen für Sach- und Dienstleistungen	-590,35	-2.450,00	0,00	-233,10	-2.216,90	0,00
52830200	Aufwendungen Werbung und Öffentlichkeitsarbeit	-183,95	-2.000,00	0,00	0,00	-2.000,00	0,00
52911500	Verwaltungskostenanteil RZVK	-406,40	-450,00	0,00	-233,10	-216,90	0,00
17	Ordentliche Aufwendungen	-38.551,13	-43.800,00	0,00	-37.460,29	-6.339,71	0,00
18	Ordentliches Ergebnis (10 und 17)	-38.363,13	-43.300,00	0,00	-37.222,48	-6.077,52	0,00
22	Ergebnis der laufenden Verwaltungstätigkeit (18 und 21)	-38.363,13	-43.300,00	0,00	-37.222,48	-6.077,52	0,00
26	Ergebnis (22 und 25)	-38.363,13	-43.300,00	0,00	-37.222,48	-6.077,52	0,00
29	Ergebnis nach internen Leistungsbeziehungen (26, 27 und 28)	-38.363,13	-43.300,00	0,00	-37.222,48	-6.077,52	0,00

Jahresabschluss der Stadt Eschweiler für das Jahr 2023

Teilfinanzrechnung Produkt: 155750101 - Tourismus und Freizeit							
Nr.	Bezeichnung	Ergebnis 2022	Fortgeschrieb. Ansatz 2023	davon übertragene Ermächtigung	Ergebnis 2023	Vergleich Fortgeschr. Ansatz/Ist	Ermächtigung Folgejahr
05	+ Privatrechtliche Leistungsentgelte	188,00	500,00	0,00	333,00	167,00	0,00
09	= Einzahlungen aus lfd. Verwaltungstätigkeit	188,00	500,00	0,00	333,00	167,00	0,00
10	- Personalauszahlungen	-19.982,55	-24.000,00	0,00	-25.500,89	1.500,89	0,00
11	- Versorgungsauszahlungen	0,00	-17.350,00	0,00	0,00	-17.350,00	0,00
12	- Ausz. für Sach- und Dienstleistungen	-183,95	-2.450,00	0,00	0,00	-2.450,00	0,00
16	= Auszahlungen aus lfd. Verwaltungstätigkeit	-20.166,50	-43.800,00	0,00	-25.500,89	-18.299,11	0,00
17	= Saldo aus lfd. Verwaltungstätigkeit (9 und 16)	-19.978,50	-43.300,00	0,00	-25.167,89	-18.132,11	0,00
23	= Einzahlungen aus Investitionstätigkeit	0,00	0,00	0,00	0,00	0,00	0,00
30	= Auszahlungen aus Investitionstätigkeit	0,00	0,00	0,00	0,00	0,00	0,00
31	= Saldo aus Investitionstätigkeit (23 und 30)	0,00	0,00	0,00	0,00	0,00	0,00

Jahresabschluss der Stadt Eschweiler für das Jahr 2023

Teilergebnisrechnung Produkt: 166110101 - Allgemeine Finanzwirtschaft							
Nr.	Bezeichnung	Ergebnis 2022	Fortgeschrieb. Ansatz 2023	davon übertragene Ermächtigung	Ergebnis 2023	Vergleich Fortgeschr. Ansatz/Ist	Ermächtigung Folgejahr
1	Steuern und ähnliche Abgaben	96.397.193,35	83.274.850,00	0,00	86.541.442,20	-3.266.592,20	0,00
40110000	Grundsteuer A	120.310,13	122.000,00	0,00	120.669,57	1.330,43	0,00
40120000	Grundsteuer B	11.352.150,18	11.121.000,00	0,00	10.943.486,76	177.513,24	0,00
40130000	Gewerbesteuer	48.871.648,95	36.270.800,00	0,00	38.764.008,46	-2.493.208,46	0,00
40210000	Gemeindeanteil an der Einkommensteuer	26.576.782,85	25.847.500,00	0,00	26.819.767,07	-972.267,07	0,00
40220000	Gemeindeanteil an der Umsatzsteuer	5.515.011,92	5.588.000,00	0,00	5.604.099,31	-16.099,31	0,00
40310000	Vergnügungssteuer	961.652,85	940.000,00	0,00	776.209,31	163.790,69	0,00
40320000	Hundesteuer	410.275,29	400.000,00	0,00	405.303,29	-5.303,29	0,00
40510000	Leistungen nach dem Familienleistungsausgleich	2.589.361,18	2.985.550,00	0,00	3.107.898,43	-122.348,43	0,00
2	Zuwendungen und allgemeine Umlagen	42.906.168,63	34.332.000,00	0,00	33.927.514,52	404.485,48	0,00
41110000	Schlüsselzuweisungen vom Land	39.459.462,00	32.205.800,00	0,00	31.818.444,00	387.356,00	0,00
41210000	Bedarfszuweisungen vom Land	1.213.786,66	0,00	0,00	0,00	0,00	0,00
41410000	Zuweisungen u. Zuschüsse vom Land f. lfd. Zwecke	455.113,97	453.300,00	0,00	453.288,52	11,48	0,00
41810000	Allgemeine Umlagen vom Land	1.777.806,00	1.672.900,00	0,00	1.655.782,00	17.118,00	0,00
7	Sonstige ordentliche Erträge	502.007,23	78.000,00	0,00	430.196,84	-352.196,84	0,00
45211000	Erstattung Steuern	57.422,88	50.000,00	0,00	130.153,87	-80.153,87	0,00
45212000	Verzinsung Gewerbesteuer § 233 a AO	27.539,00	27.000,00	0,00	96.169,34	-69.169,34	0,00
45620000	Säumniszuschläge	0,00	1.000,00	0,00	1.670,00	-670,00	0,00
45650000	Weitere sonstige ordentliche Erträge	3.424,95	0,00	0,00	1.748,34	-1.748,34	0,00
45810000	Erträge Zuschreibungen	270.074,04	0,00	0,00	200.455,29	-200.455,29	0,00
45910200	Ertrag Bestandsveränderung sonst. Liquide Mittel	143.546,36	0,00	0,00	0,00	0,00	0,00
10	Ordentliche Erträge	139.805.369,21	117.684.850,00	0,00	120.899.153,56	-3.214.303,56	0,00
13	Aufwendungen für Sach- und Dienstleistungen	-94.882,01	-70.000,00	0,00	-23.155,30	-46.844,70	0,00
52910000	Aufwendungen sonstige Dienstleistungen	-40.633,00	0,00	0,00	0,00	0,00	0,00
52912000	Honorar steuerliche Beratung	-48.894,01	-40.000,00	0,00	-23.155,30	-16.844,70	0,00
52917000	Gutachten, Beratungshonorare, Wertermittlungen	-5.355,00	-30.000,00	0,00	0,00	-30.000,00	0,00
14	Bilanzielle Abschreibungen	-336.837,23	0,00	0,00	-253.856,72	253.856,72	0,00
57312000	Abschreibung Forderung Erlass/ faktischer Erlass	-336.837,23	0,00	0,00	-253.856,72	253.856,72	0,00
15	Transferaufwendungen	-46.147.844,77	-47.499.700,00	0,00	-47.091.469,92	-408.230,08	0,00
53410000	Gewerbesteuerumlage	-3.559.418,01	-2.590.750,00	0,00	-2.935.216,87	344.466,87	0,00
53720100	Allgemeine Städteregionsumlage	-38.831.636,99	-40.524.850,00	0,00	-40.092.573,08	-432.276,92	0,00
53720200	Städteregionsumlage Mehrbelastung ÖPNV	-2.908.204,77	-3.419.100,00	0,00	-3.102.647,97	-316.452,03	0,00
53720300	Krankenhausinvestitionsumlage	-848.585,00	-965.000,00	0,00	-961.032,00	-3.968,00	0,00
16	Sonstige ordentliche Aufwendungen	-198.204,70	-114.500,00	0,00	-354.650,34	240.150,34	0,00
54010000	Sonstige ordentliche Aufwendungen	-288,78	-500,00	0,00	-313,15	-186,85	0,00
54011000	Verzinsung Gewerbesteuer § 233 a AO	-4.104,00	-84.000,00	0,00	-89.337,34	5.337,34	0,00
54411010	Kapitalertragsteuern	0,00	-30.000,00	0,00	0,00	-30.000,00	0,00
54411030	Umsatzsteuerzahllast	-4.675,39	0,00	0,00	-1.722,92	1.722,92	0,00
54760000	Wertveränderung Forderung durch Niederschlagung	-189.136,53	0,00	0,00	-174.289,24	174.289,24	0,00
54990000	Übrige weitere sonstige ordentliche Aufwendungen	0,00	0,00	0,00	-88.987,69	88.987,69	0,00
17	Ordentliche Aufwendungen	-46.777.768,71	-47.684.200,00	0,00	-47.723.132,28	38.932,28	0,00
18	Ordentliches Ergebnis (10 und 17)	93.027.600,50	70.000.650,00	0,00	73.176.021,28	-3.175.371,28	0,00
19	Finanzerträge	229.997,38	138.300,00	0,00	124.683,52	13.616,48	0,00
46150000	Zinserträge verb. Unternehmen und Beteiligungen	5.426,83	8.000,00	0,00	5.755,94	2.244,06	0,00
46160200	Zinserträge Girokonten	60.846,34	0,00	0,00	0,00	0,00	0,00
46160500	Zinserträge übrige Bereiche	7.488,60	6.300,00	0,00	6.502,19	-202,19	0,00
46170000	Zinserträge Kreditinstitute	56.000,00	43.500,00	0,00	66.425,61	-22.925,61	0,00
46180000	Zinserträge inländischer Bereich	100.235,61	80.500,00	0,00	45.999,78	34.500,22	0,00
20	Zinsen und sonstige Finanzaufwendungen	-2.094.028,79	-3.368.000,00	0,00	-3.675.887,96	307.887,96	0,00
55140000	Zinsaufwendungen sonstiger öffentlicher Bereich	-1.286,73	0,00	0,00	-1.248,51	1.248,51	0,00

Jahresabschluss der Stadt Eschweiler für das Jahr 2023

Teilergebnisrechnung Produkt: 166110101 - Allgemeine Finanzwirtschaft							
Nr.	Bezeichnung	Ergebnis 2022	Fortgeschrieb. Ansatz 2023	davon übertragene Ermächtigung	Ergebnis 2023	Vergleich Fortgeschr. Ansatz/Ist	Ermächtigung Folgejahr
55160100	Zinsaufwendungen Liquiditätssicherungskredite	-114.038,85	-970.000,00	0,00	-1.530.012,54	560.012,54	0,00
55170000	Zinsaufwendungen Kreditinstitute	-1.978.703,21	-2.398.000,00	0,00	-2.144.626,91	-253.373,09	0,00
21	Finanzergebnis (19 und 20)	-1.864.031,41	-3.229.700,00	0,00	-3.551.204,44	321.504,44	0,00
22	Ergebnis der laufenden Verwaltungstätigkeit (18 und 21)	91.163.569,09	66.770.950,00	0,00	69.624.816,84	-2.853.866,84	0,00
23	Außerordentliche Erträge	5.385.252,88	8.533.700,00	0,00	8.051.484,80	482.215,20	0,00
49200000	Isolierung NKF-CUIG	5.385.252,88	8.533.700,00	0,00	8.051.484,80	482.215,20	0,00
25	Außerordentliches Ergebnis (23 und 24)	5.385.252,88	8.533.700,00	0,00	8.051.484,80	482.215,20	0,00
26	Ergebnis (22 und 25)	96.548.821,97	75.304.650,00	0,00	77.676.301,64	-2.371.651,64	0,00
29	Ergebnis nach internen Leistungsbeziehungen (26, 27 und 28)	96.548.821,97	75.304.650,00	0,00	77.676.301,64	-2.371.651,64	0,00

Jahresabschluss der Stadt Eschweiler für das Jahr 2023

Teilfinanzrechnung Produkt: 166110101 - Allgemeine Finanzwirtschaft							
Nr.	Bezeichnung	Ergebnis 2022	Fortgeschrieb. Ansatz 2023	davon übertragene Ermächtigung	Ergebnis 2023	Vergleich Fortgeschr. Ansatz/Ist	Ermächtigung Folgejahr
01	Steuern und ähnliche Abgaben	95.663.545,86	83.274.850,00	0,00	90.791.898,91	-7.517.048,91	0,00
02	+ Zuwendungen und allgemeine Umlagen	41.039.948,66	34.332.000,00	0,00	32.815.799,77	1.516.200,23	0,00
07	+ Sonstige Einzahlungen	368.551,24	78.000,00	0,00	1.115.640,90	-1.037.640,90	0,00
08	+ Zinsen und sonstige Finanzeinzahlungen	152.151,96	138.300,00	0,00	48.602,13	89.697,87	0,00
09	= Einzahlungen aus lfd. Verwaltungstätigkeit	137.224.197,72	117.823.150,00	0,00	124.771.941,71	-6.948.791,71	0,00
12	- Ausz. für Sach- und Dienstleistungen	-62.824,82	-70.000,00	0,00	-69.161,50	-838,50	0,00
13	- Zinsen und sonstige Finanzauszahlungen	-2.071.064,25	-3.368.000,00	0,00	-3.338.168,88	-29.831,12	0,00
14	- Transferzahlungen	-46.402.053,25	-47.499.700,00	0,00	-46.922.443,73	-577.256,27	0,00
15	- Sonstige Auszahlungen	-2.068.406,92	-114.500,00	0,00	-647.536,53	533.036,53	0,00
16	= Auszahlungen aus lfd. Verwaltungstätigkeit	-50.604.349,24	-51.052.200,00	0,00	-50.977.310,64	-74.889,36	0,00
17	= Saldo aus lfd. Verwaltungstätigkeit (9 und 16)	86.619.848,48	66.770.950,00	0,00	73.794.631,07	-7.023.681,07	0,00
18	+ Zuwendungen für Investitionsmaßnahmen	5.240.892,87	3.382.750,00	0,00	5.457.987,35	-2.075.237,35	0,00
22	+ Sonstige Investitionseinzahlungen	14.135,25	20.000,00	0,00	15.477,89	4.522,11	0,00
23	= Einzahlungen aus Investitionstätigkeit	5.255.028,12	3.402.750,00	0,00	5.473.465,24	-2.070.715,24	0,00
29	- Sonstige Investitionsauszahlungen	-13.376,86	-20.000,00	0,00	-8.200,00	-11.800,00	0,00
30	= Auszahlungen aus Investitionstätigkeit	-13.376,86	-20.000,00	0,00	-8.200,00	-11.800,00	0,00
31	= Saldo aus Investitionstätigkeit (23 und 30)	5.241.651,26	3.382.750,00	0,00	5.465.265,24	-2.082.515,24	0,00

Jahresabschluss der Stadt Eschweiler für das Jahr 2023

Investitionsübersicht Produkt: 166110101 - Allgemeine Finanzwirtschaft						
Investitionsmaßnahme	Ergebnis 2022	Fortgeschrieb. Ansatz 2023	davon übertragene Ermächtigung	Ergebnis 2023	Vergleich Fortgeschr. Ansatz/Ist	Ermächtigung Folgejahr
1. Oberhalb der festgesetzten Wertgrenze (> 100.000)						
IV00SON005 Sportpauschale	190.156,00	0,00	0,00	207.152,00	-207.152,00	0,00
18 + Zuwendungen für Investitionsmaßnahmen	190.156,00	0,00	0,00	207.152,00	-207.152,00	0,00
IV00SON006 Schulpauschale	1.587.650,00	0,00	0,00	1.448.630,00	-1.448.630,00	0,00
18 + Zuwendungen für Investitionsmaßnahmen	1.587.650,00	0,00	0,00	1.448.630,00	-1.448.630,00	0,00
IV00SON007 Investitionspauschale	2.901.910,22	3.172.750,00	0,00	3.136.791,47	35.958,53	0,00
18 + Zuwendungen für Investitionsmaßnahmen	2.901.910,22	3.172.750,00	0,00	3.136.791,47	35.958,53	0,00
IV00SON009 Aufwendungs- und Unterhaltungspauschale	455.113,97	0,00	0,00	453.288,52	-453.288,52	0,00
18 + Zuwendungen für Investitionsmaßnahmen	455.113,97	0,00	0,00	453.288,52	-453.288,52	0,00
IV00SON011 Belastungsausgleich G9	106.062,68	210.000,00	0,00	212.125,36	-2.125,36	0,00
18 + Zuwendungen für Investitionsmaßnahmen	106.062,68	210.000,00	0,00	212.125,36	-2.125,36	0,00

Jahresabschluss der Stadt Eschweiler für das Jahr 2023

Teilergebnisrechnung Produkt: 177000101 - Stiftungen							
Nr.	Bezeichnung	Ergebnis 2022	Fortgeschrieb. Ansatz 2023	davon übertragene Ermächtigung	Ergebnis 2023	Vergleich Fortgeschr. Ansatz/Ist	Ermächtigung Folgejahr
2	Zuwendungen und allgemeine Umlagen	13.326,19	1.500,00	0,00	8.072,42	-6.572,42	0,00
41480100	Spenden von übrigen Bereichen	13.326,19	1.500,00	0,00	8.072,42	-6.572,42	0,00
10	Ordentliche Erträge	13.326,19	1.500,00	0,00	8.072,42	-6.572,42	0,00
16	Sonstige ordentliche Aufwendungen	-13.515,58	-3.750,00	0,00	-8.760,96	5.010,96	0,00
54010300	Ertragsverwendung Johanna-Neuman-Stiftung	0,00	0,00	0,00	-675,62	675,62	0,00
54010500	Aufwendungen Nachhaltigkeitsstiftung	-13.349,98	-3.000,00	0,00	-7.856,82	4.856,82	0,00
54310000	Geschäftsaufwendungen	-165,60	-750,00	0,00	-215,60	-534,40	0,00
54720000	Wertveränderungen Finanzanlagen	0,00	0,00	0,00	-12,92	12,92	0,00
17	Ordentliche Aufwendungen	-13.515,58	-3.750,00	0,00	-8.760,96	5.010,96	0,00
18	Ordentliches Ergebnis (10 und 17)	-189,39	-2.250,00	0,00	-688,54	-1.561,46	0,00
19	Finanzerträge	189,39	2.250,00	0,00	675,62	1.574,38	0,00
46170100	Zinserträge Johanna-Neuman-Stiftung	0,00	0,00	0,00	675,62	-675,62	0,00
46170300	Zinserträge Nachhaltigkeitsstiftung	189,39	2.250,00	0,00	0,00	2.250,00	0,00
21	Finanzergebnis (19 und 20)	189,39	2.250,00	0,00	675,62	1.574,38	0,00
22	Ergebnis der laufenden Verwaltungstätigkeit (18 und 21)	0,00	0,00	0,00	-12,92	12,92	0,00
26	Ergebnis (22 und 25)	0,00	0,00	0,00	-12,92	12,92	0,00
29	Ergebnis nach internen Leistungsbeziehungen (26, 27 und 28)	0,00	0,00	0,00	-12,92	12,92	0,00

Jahresabschluss der Stadt Eschweiler für das Jahr 2023

Teilfinanzrechnung Produkt: 177000101 - Stiftungen							
Nr.	Bezeichnung	Ergebnis 2022	Fortgeschrieb. Ansatz 2023	davon übertragene Ermächtigung	Ergebnis 2023	Vergleich Fortgeschr. Ansatz/Ist	Ermächtigung Folgejahr
02	+ Zuwendungen und allgemeine Umlagen	9.500,09	1.500,00	0,00	9.090,00	-7.590,00	0,00
08	+ Zinsen und sonstige Finanzeinzahlungen	189,39	2.250,00	0,00	-50.424,38	52.674,38	0,00
09	= Einzahlungen aus lfd. Verwaltungstätigkeit	9.689,48	3.750,00	0,00	-41.334,38	45.084,38	0,00
15	- Sonstige Auszahlungen	-13.319,47	-3.750,00	0,00	45.919,67	-49.669,67	0,00
16	= Auszahlungen aus lfd. Verwaltungstätigkeit	-13.319,47	-3.750,00	0,00	45.919,67	-49.669,67	0,00
17	= Saldo aus lfd. Verwaltungstätigkeit (9 und 16)	-3.629,99	0,00	0,00	4.585,29	-4.585,29	0,00
23	= Einzahlungen aus Investitionstätigkeit	0,00	0,00	0,00	0,00	0,00	0,00
30	= Auszahlungen aus Investitionstätigkeit	0,00	0,00	0,00	0,00	0,00	0,00
31	= Saldo aus Investitionstätigkeit (23 und 30)	0,00	0,00	0,00	0,00	0,00	0,00



Investitionsübersicht



Jahresabschluss der Stadt Eschweiler für das Jahr 2023

Investitionsübersicht						
Bezeichnung	Ergebnis 2022	Fortgeschrieb. Ansatz 2023	davon übertragene Ermächtigung	Ergebnis 2023	Vergleich Fortgeschr. Ansatz/Ist	Ermächtigung Folgejahr
IV00AIB001 Erneuerung verschiedene Straßenbeleuchtungsanlagen	-386.226,69	-400.000,00	0,00	-293.379,55	-106.620,45	-25.000,00
IV00AIB002 Spielgeräte städtische Spielplätze	-161.020,03	-136.000,00	-34.000,00	-109.897,52	-26.102,48	-12.000,00
IV00AIB003 Erneuerung Kanalhaltungen	-331.216,63	-582.149,68	0,00	-96.575,75	-485.573,93	0,00
IV00AIB005 Grundstückserwerb	-910,10	-500,00	0,00	-229,29	-270,71	0,00
IV00AIB006 Straßeneinstandsetzung nach Kanalbaumaßnahmen	-99.839,38	-120.000,00	0,00	-17.909,93	-102.090,07	0,00
IV00AIB009 EDV-Arbeitsplätze	-21.757,48	0,00	0,00	0,00	0,00	0,00
IV00AIB012 Ausstattung OGS Stadtmitte	-96.381,15	-58.000,00	0,00	0,00	-58.000,00	-58.000,00
IV00AIB013 Ausstattung OGS Eduard-Mörrike-Schule	-20.035,69	-147.571,13	-114.000,00	-33.237,75	-114.333,38	0,00
IV00AIB014 Ausstattung OGS Bohl	-798,00	-82.000,00	-72.000,00	-62.932,21	-19.067,79	-19.000,00
IV00AIB015 Ausstattung OGS Kinzweiler	-51.784,44	-21.087,48	-20.000,00	-17.300,98	-3.786,50	0,00
IV00AIB016 Entwicklung Neubau- und Gewerbegebiete (Straße)	0,00	-75.000,00	0,00	0,00	-75.000,00	0,00
IV00AIB017 Erneuerung Straßenkomponenten	-135.394,26	-80.000,00	0,00	0,00	-80.000,00	-75.000,00
IV00AIB020 Ausstattung OGS Dürwiß	-17.022,21	-3.841,39	0,00	-2.839,39	-1.002,00	0,00
IV00BGA002 Ausstattung Sportstätten	-2.473,53	-7.738,42	0,00	-7.738,42	0,00	0,00
IV00BGA004 Ausstattung Talbahnhof	-2.378,81	-29.271,10	-29.000,00	-29.271,10	0,00	0,00
IV00BGA005 Ausstattung Bücherei	0,00	-30.000,00	0,00	-9.587,66	-20.412,34	-32.000,00
IV00BGA006 Ausstattung Bäder	-1.030,90	0,00	0,00	-3.931,96	3.931,96	0,00
IV00BGA007 Ausstattung KGS Barbara Hauptstandort Stich	-3.852,57	-44.140,99	-29.000,00	-32.053,10	-12.087,89	-6.000,00
IV00BGA008 Ausstattung KGS Bergrath inklusive Turnhalle	0,00	-82.000,00	-17.000,00	-16.713,16	-65.286,84	-65.000,00
IV00BGA010 Ausstattung KGS Dürwiß	-551,74	0,00	0,00	0,00	0,00	0,00
IV00BGA012 Ausstattung KGS Kinzweiler inklusive Turnhalle	-15.135,97	0,00	0,00	0,00	0,00	0,00
IV00BGA013 Ausstattung KGS Röhe inklusive Turnhalle	-9.926,62	-75.500,00	0,00	-57.768,65	-17.731,35	-13.000,00
IV00BGA014 Ausstattung KGS Barbara Teilstandort Röthgen	0,00	-22.000,00	0,00	-5.630,19	-16.369,81	-14.000,00
IV00BGA016 Ausstattung KGS Don-Bosco	0,00	-28.659,01	0,00	-28.659,01	0,00	0,00
IV00BGA019 Ausstattung Hauptschule Stadtmitte	-2.838,15	-1.316,70	0,00	0,00	-1.316,70	0,00
IV00BGA021 Ausstattung Gesamtschule inklusive Sporthalle	-4.596,98	-11.714,80	-7.000,00	-10.124,65	-1.590,15	0,00
IV00BGA022 Ausstattung Realschule inklusive Turnhalle	13.115,42	-1.365,97	0,00	-16.290,62	14.924,65	0,00
IV00BGA023 Ausstattung Städtisches Gymnasium	-4.951,79	-86.640,90	-84.000,00	-83.620,94	-3.019,96	0,00
IV00BGA024 Ausstattung Forsthaus	-25.323,78	-47.659,30	0,00	-24.847,06	-22.812,24	-23.000,00
IV00BGA025 Beschaffung Reinigungsmaschinen	-1.137,01	-10.000,00	0,00	-599,00	-9.401,00	0,00
IV00BGA036 Ausstattung Schulhausmeister	-3.808,00	-4.000,00	0,00	0,00	-4.000,00	0,00
IV00BGA038 Ausstattung Festhalle Dürwiß	0,00	-121.000,00	-58.000,00	-975,32	-120.024,68	0,00
IV00BGA039 Ausstattung Festhalle Weisweiler	-25.349,69	-25.000,00	-25.000,00	0,00	-25.000,00	-25.000,00
IV00BGA040 Ausstattung medizinische Geräte	-34.663,55	-75.000,00	-40.000,00	-32.514,72	-42.485,28	-7.000,00
IV00BGA041 Ausstattung Feuerwehr	-30.102,58	-76.300,00	-20.000,00	-59.876,98	-16.423,02	0,00
IV00BGA044 Ausstattung Jugendpflegerische Maßnahmen	0,00	0,00	0,00	-649,00	649,00	0,00
IV00BGA045 Büroinventar und -maschinen	-15.656,57	-86.793,50	0,00	-51.960,19	-34.833,31	-39.000,00
IV00BGA046 Netzwerktechnik	0,00	-30.805,41	0,00	-14.363,78	-16.441,63	-16.000,00
IV00BGA047 EDV-Ausstattung	-27.305,34	-294.421,03	-100.000,00	-293.677,66	-743,37	0,00
IV00BGA048 Telefonanlage Rathaus	0,00	-3.000,00	0,00	-1.127,39	-1.872,61	0,00
IV00BGA049 Telefentechnik	-2.009,85	-7.708,96	0,00	-779,95	-6.929,01	0,00
IV00BGA051 Ausstattung Volkshochschule	-8.216,59	-16.000,00	-8.000,00	-12.343,28	-3.656,72	0,00
IV00BGA052 Ausstattung Stab außergewöhnliche Ereignisse	-11.334,36	-32.000,00	0,00	-5.707,99	-26.292,01	-6.000,00
IV00BGA056 Atemschutzgeräte	-21.866,78	-26.500,00	0,00	-4.990,86	-21.509,14	-21.000,00
IV00BGA057 Beschaffung Vermessungsgeräte	0,00	-5.700,00	0,00	-5.608,55	-91,45	0,00
IV00BGA065 Beschaffung Sargwagen	0,00	-5.550,00	0,00	-4.603,29	-946,71	0,00
IV00GUB001 Grund und Boden Infrastrukturvermögen	-8.756,76	-38.450,00	0,00	-23.852,38	-14.597,62	0,00
IV00GUB002 Grund und Boden Ackerflächen	-660.301,33	-7.648.632,12	-5.000.000,00	-3.796.103,79	-3.852.528,33	-4.000.000,00
IV00GUB003 Grund und Boden sonstige unbebaute Grundstücke	0,00	-1.348.013,00	0,00	0,00	-1.348.013,00	-1.348.000,00
IV00GUB005 Grund und Boden Grünflächen	-1.522,50	450,00	0,00	-0,88	450,88	0,00
IV00IMV001 Softwarelizenzen	-7.878,83	-103.385,90	-55.000,00	-75.694,78	-27.691,12	-70.000,00
IV00IMV004 Beschaffung DV-Software	-626,54	-683,30	0,00	-683,30	0,00	0,00
IV00IMV006 Beschaffung DV-Software	-1.246,64	-1.359,10	0,00	-1.359,10	0,00	0,00

Jahresabschluss der Stadt Eschweiler für das Jahr 2023

Investitionsübersicht						
Bezeichnung	Ergebnis 2022	Fortgeschrieben. Ansatz 2023	davon übertragene Ermächtigung	Ergebnis 2023	Vergleich Fortgeschr. Ansatz/Ist	Ermächtigung Folgejahr
IV00IMV007 Beschaffung DV-Software	-1.179,17	-1.285,20	0,00	-1.285,20	0,00	0,00
IV00IMV009 Beschaffung DV-Software	-581,55	-634,03	0,00	-634,03	0,00	0,00
IV00MUA001 Parkscheinautomaten	-5.731,85	-5.750,00	0,00	-5.386,00	-364,00	0,00
IV00MUA003 Technische Ausstattung Baubetriebshof	-59.412,27	-100.880,00	0,00	-56.700,76	-44.179,24	0,00
IV00MUA004 Fahrzeuge Baubetriebshof	-531.294,34	-666.200,00	-365.000,00	-579.861,89	-86.338,11	-89.000,00
IV00MUA005 Maschinen Baubetriebshof	-460.932,83	0,00	0,00	-25.061,88	25.061,88	0,00
IV00SON002 Grundstücke Umlaufvermögen Wirtschaftsförderung	0,00	-700.000,00	0,00	14.974,52	-714.974,52	0,00
IV00SON003 Grundstücke Umlaufvermögen	691.094,00	499.000,00	0,00	67.331,97	431.668,03	0,00
IV00SON005 Sportpauschale	190.156,00	0,00	0,00	207.152,00	-207.152,00	0,00
IV00SON006 Schulpauschale	1.587.650,00	0,00	0,00	1.448.630,00	-1.448.630,00	0,00
IV00SON007 Investitionspauschale	2.901.910,22	3.172.750,00	0,00	3.136.791,47	35.958,53	0,00
IV00SON009 Aufwendungs- und Unterhaltungspauschale	455.113,97	0,00	0,00	453.288,52	-453.288,52	0,00
IV00SON011 Belastungsausgleich G9	106.062,68	210.000,00	0,00	212.125,36	-2.125,36	0,00
IV00STR001 Ablösebeiträge für Stellplätze	31.249,00	15.000,00	0,00	5.875,00	9.125,00	0,00
IV07AIB065 Kanal Akazienhain	-20.387,56	-710.000,00	-350.000,00	-632.622,82	-77.377,18	-62.000,00
IV08AIB039 Akazienhain/ Schlehdornweg	-19.858,23	-1.120.000,00	-500.000,00	-844.269,41	-275.730,59	-94.000,00
IV08AIB046 Erschließung Industrie- und Gewerbepark	-136.697,49	-50.000,00	0,00	0,00	-50.000,00	-46.000,00
IV08AIB049 Ringofengelage	-82.176,81	-200.000,00	-200.000,00	0,00	-200.000,00	-50.000,00
IV10AIB034 Jülicher Straße Ortsdurchfahrt Dürwiß	-472.554,11	-1.357.000,00	-250.000,00	-907.085,57	-449.914,43	-494.000,00
IV10BGA009 BGA städtische Elektriker	0,00	-3.200,00	0,00	-3.164,11	-35,89	0,00
IV11AIB025 Busbahnhof Talbahnhof	0,00	-100.000,00	0,00	0,00	-100.000,00	0,00
IV12AIB007 Kanal Hüchelner Straße	-233.961,55	0,00	0,00	0,00	0,00	0,00
IV12AIB015 Medienentwicklung Schulen	-49.251,37	-856.000,00	-1.360.000,00	-344.412,55	-511.587,45	-600.000,00
IV13AIB003 Steinstraße	-76.991,29	-555.000,00	0,00	-35.700,00	-519.300,00	0,00
IV13AIB013 Kanal Steinstraße/ Franz-Rüth-Straße	-3.600,00	-50.000,00	0,00	0,00	-50.000,00	0,00
IV13BGA009 Mobile Datenerfassungsgeräte	-1.565,02	-3.250,00	0,00	-1.724,85	-1.525,15	0,00
IV14AIB002 Spiellandschaft Inde	44.102,86	-125.000,00	-625.000,00	-148.335,24	23.335,24	-184.000,00
IV14AIB016 Schaffung sozialer Wohnraum	-940.467,27	-1.730.000,00	-1.480.000,00	-997.498,94	-732.501,06	-654.000,00
IV14AIB018 Barrierefreier Ausbau Bushalتهallen	256.400,00	-80.000,00	0,00	0,00	-80.000,00	0,00
IV15AIB003 Kanal Friedhofsweg	-8.445,23	-553.606,06	-350.000,00	-546.997,63	-6.608,43	0,00
IV15AIB004 Friedhofsweg	-20.499,62	-700.000,00	-700.000,00	-5.955,95	-694.044,05	0,00
IV15AIB013 Kanal Jülicher Straße (Dürwiß)	-572.446,10	-938.857,48	-400.000,00	-934.928,16	-3.929,32	0,00
IV15AIB023 Erneuerung Brücken	-306,62	-61.000,00	-300.000,00	-62.361,63	1.361,63	0,00
IV16AIB012 Antoniusstraße, Auf dem Höfchen	-13.164,37	0,00	0,00	0,00	0,00	0,00
IV16AIB013 Hompeschstraße	612,55	0,00	0,00	662,92	-662,92	0,00
IV16AIB014 Wilhelmstraße	-23.583,71	-40.000,00	0,00	-12.379,91	-27.620,09	-26.000,00
IV16AIB016 Neue Höfe Dürwiß	0,00	-530.000,00	-300.000,00	-31.744,76	-498.255,24	-92.000,00
IV16AIB020 Kanal In der Schleh	0,00	-207.799,97	0,00	0,00	-207.799,97	-255.000,00
IV16AIB021 Saarstraße	2.294,04	0,00	0,00	2.294,04	-2.294,04	0,00
IV16AIB022 Mehrzweckhalle Don-Bosco	-1.153,28	-5.350,53	0,00	-5.350,53	0,00	0,00
IV16AIB028 Hubert-Rößler-Weg	0,00	-68.000,00	0,00	-6.792,52	-61.207,48	-61.000,00
IV16BGA004 EDV-Ausstattung Freifunk	0,00	-31.504,77	0,00	-11.578,70	-19.926,07	0,00
IV17AIB006 Kanal Wilhelmstraße	-9.423,16	-350.000,00	-350.000,00	0,00	-350.000,00	0,00
IV17AIB008 Am Burgfeld	8.143,44	0,00	0,00	0,00	0,00	0,00
IV17AIB010 Bahnübergang Jägerspfad	139.589,69	-193.500,00	-200.000,00	0,00	-193.500,00	-336.000,00
IV17AIB020 Druckleitung Willi Fähmann Schule	-2.374,05	0,00	0,00	0,00	0,00	0,00
IV17AIB023 Marktstraße 9	-24.097,50	-141.000,00	-460.000,00	122.007,63	-263.007,63	-581.000,00
IV17AIB025 Kita Mühlenweg	-12.856,81	0,00	0,00	0,00	0,00	0,00
IV18AIB004 Kanal Moltkestraße (Kaiserstraße - Bismarkstraße)	-15.810,25	-13.000,00	0,00	0,00	-13.000,00	0,00
IV18AIB006 Kanal Wilhelminenstraße	-18.503,81	-1.050.000,00	0,00	-848.324,42	-201.675,58	-173.000,00
IV18AIB007 Kanal Talstraße	-372.358,71	-223.000,00	0,00	-117.900,26	-105.099,74	-65.000,00
IV18AIB009 Moltkestraße (Kaiserstraße - Bismarkstraße)	0,00	-80.000,00	0,00	0,00	-80.000,00	-67.000,00
IV18AIB010 Wilhelminenstraße	-48.258,56	-1.236.640,70	-100.000,00	-106.050,04	-1.130.590,66	-500.000,00

Jahresabschluss der Stadt Eschweiler für das Jahr 2023

Investitionsübersicht						
Bezeichnung	Ergebnis 2022	Fortgeschrieb. Ansatz 2023	davon übertragene Ermächtigung	Ergebnis 2023	Vergleich Fortgeschr. Ansatz/Ist	Ermächtigung Folgejahr
IV18AIB013 Kanal und Regenrückhaltebecken Kastanienweg	-2.320,50	-255.000,00	-150.000,00	-19.879,33	-235.120,67	-220.000,00
IV18AIB014 Regenwasser-Reinigungsanlage Röher Straße	-174.640,90	-100.039,51	-100.000,00	-39.407,79	-60.631,72	0,00
IV18AIB015 Sanierung Indesammler	-266.149,86	-361.346,82	-250.000,00	-345.801,94	-15.544,88	0,00
IV18AIB017 Kanal Lotzfeldchen	-219.902,91	-30.000,00	0,00	-21.558,11	-8.441,89	0,00
IV18AIB019 Regenrückhaltebecken IGP	-6.013,58	-250.000,00	0,00	-144.452,24	-105.547,76	-25.000,00
IV18AIB020 Kanal Sportplatz Patternhof	0,00	-100.000,00	0,00	-200,00	-99.800,00	-96.000,00
IV18AIB039 Erwerb Kirschenhof	-779.082,01	-1.500.000,00	-1.000.000,00	-830.820,23	-669.179,77	-595.000,00
IV18AIB044 Umgestaltung Rathausquartier	-28.641,48	-100.000,00	0,00	-4.998,00	-95.002,00	-50.000,00
IV18IMV001 Software Energiemanagement	-799,98	-90.000,00	0,00	-7.165,42	-82.834,58	-50.000,00
IV19AIB002 Kanal Konkordiaweg	0,00	-50.000,00	0,00	0,00	-50.000,00	0,00
IV19AIB003 Friedrich-Ebert-Straße	0,00	-43.000,00	0,00	-35.700,00	-7.300,00	-53.000,00
IV19AIB004 Sebastianusstraße	0,00	11.926,07	0,00	0,00	11.926,07	0,00
IV19AIB005 Kanal Grünstraße	-10.238,61	-400.000,00	0,00	-7.893,63	-392.106,37	-391.000,00
IV19AIB009 Maßnahmen des Mobilitätskonzeptes	-14.083,13	-375.000,00	0,00	-78.023,84	-296.976,16	-440.000,00
IV19AIB016 Kanal Südlich Elektrowerk	0,00	-50.000,00	0,00	-2.048,12	-47.951,88	-41.000,00
IV19AIB020 Errichtung OGS Röthgen	-5.694,38	-570,61	0,00	-570,61	0,00	0,00
IV19AIB021 Errichtung OGS Kinzweiler	-782.274,74	-448.000,00	-400.000,00	-424.578,64	-23.421,36	-36.000,00
IV19AIB022 Errichtung OGS Eduard-Mörke-Schule	-93.856,39	-2.070.000,00	-700.000,00	-86.391,47	-1.983.608,53	-1.900.000,00
IV19AIB023 Errichtung OGS Bohl	-656.748,07	-470.000,00	-470.000,00	-349.800,89	-120.199,11	-96.000,00
IV19AIB031 Fahrstuhl Städtisches Gymnasium	-1.966,48	0,00	0,00	-4.873,05	4.873,05	0,00
IV19AIB040 Erneuerung Fenster Realschule	-33.183,47	-295.000,00	-295.000,00	0,00	-295.000,00	-295.000,00
IV19AIB044 Erneuerung Fassade Realschule	-109.307,54	-209.000,00	-150.000,00	-9.751,43	-199.248,57	-199.000,00
IV19BGA001 Funkausstattung Digitalfunk	-8.620,89	-10.000,00	0,00	-11.507,96	1.507,96	0,00
IV20AIB006 Kanal Heidestraße	-3.377,13	-35.000,00	0,00	-1.219,75	-33.780,25	-32.000,00
IV20AIB009 Kanal Erikaweg	0,00	-10.000,00	0,00	0,00	-10.000,00	0,00
IV20AIB011 Regenwasser-Reinigungsanlage Kopfstraße	-200,00	-150.000,00	0,00	-1.062,00	-148.938,00	-147.000,00
IV20AIB012 Kanal Gartenstraße	-96.285,96	-22.393,97	0,00	-29.556,19	7.162,22	0,00
IV20AIB017 Vulligstraße	0,00	-34.944,13	0,00	0,00	-34.944,13	0,00
IV20AIB018 Mittelstraße	-19.031,23	-660.500,00	0,00	46.425,58	-706.925,58	-1.088.000,00
IV20AIB024 Schulhof Grundschule Röthgen	-11.841,35	-171.600,00	-410.000,00	-109.680,11	-61.919,89	-709.000,00
IV20AIB027 Erneuerung Fenster Grundschule Weisweiler	0,00	-200.000,00	-200.000,00	0,00	-200.000,00	0,00
IV20AIB034 Grünfläche Fußgängertunnel Ringofen	-34.919,49	-4.000,00	-4.000,00	-1.309,00	-2.691,00	0,00
IV20AIB035 Grünfläche Neue Höfe	0,00	-40.000,00	0,00	0,00	-40.000,00	0,00
IV20AIB036 Brücke Cäcilienstraße	-15.103,11	-120.000,00	-300.000,00	60.367,99	-180.367,99	-191.000,00
IV20AIB038 Neuerschließung Sportplatz Nothberg	-375.559,78	-650.000,00	-650.000,00	-128.917,38	-521.082,62	-520.000,00
IV20AIB039 Kanal Vulligstraße	0,00	-61.142,52	0,00	-7.102,39	-54.040,13	-49.000,00
IV20AIB040 Kanal Mittelstraße	-3.999,86	-100.000,00	0,00	-1.835,54	-98.164,46	-91.000,00
IV20AIB041 Kanal Sportplatz Nothberg	-583.967,44	-111.880,49	0,00	-67.282,04	-44.598,45	0,00
IV20AIB042 Kanal Fronhoven	0,00	-40.000,00	0,00	0,00	-40.000,00	0,00
IV20AIB049 Kanal IGP VII, Langgasse	-20.402,33	-2.080.000,00	0,00	-27.705,61	-2.052.294,39	-2.030.000,00
IV20AIB051 Grundschule Röthgen	-50.766,66	-797.650,00	-630.000,00	-318.323,29	-479.326,71	-823.000,00
IV20AIB056 Neubau Sportheim Eschweiler-Ost	-264.971,38	-740.000,00	-500.000,00	-444.791,27	-295.208,73	-293.000,00
IV20AIB057 Kunstrasenplatz Sportpark am See	454.420,93	0,00	0,00	0,00	0,00	0,00
IV20AIB060 Containeranlage Hauptfeuerwache	0,00	-600.000,00	0,00	0,00	-600.000,00	-600.000,00
IV20AIB069 Teeküchen Rathaus	0,00	-156.800,00	0,00	-84.657,70	-72.142,30	-67.000,00
IV21AIB001 Konkordiaweg	0,00	-75.000,00	0,00	0,00	-75.000,00	0,00
IV21AIB002 Heidestraße	0,00	-70.000,00	0,00	-1.219,75	-68.780,25	-68.000,00
IV21AIB005 Kanal Dürener Straße (Bereich Friedhof)	0,00	-50.000,00	0,00	-11.069,06	-38.930,94	0,00
IV21AIB006 Kanal Hauptstraße	-12.242,17	-125.000,00	0,00	-13.000,00	-112.000,00	0,00
IV21AIB012 Hüttenstraße, Tunnelweg	0,00	-100.000,00	0,00	0,00	-100.000,00	0,00
IV21AIB014 Vorplätze Friedhöfe	-5.659,34	-94.000,00	-74.000,00	0,00	-94.000,00	0,00
IV21AIB016 Kanal Hüttenstraße, Tunnelweg	0,00	-40.000,00	0,00	0,00	-40.000,00	0,00
IV21AIB020 Ausstattung Fußballplätze	0,00	-32.500,00	0,00	-2.464,97	-30.035,03	0,00

Jahresabschluss der Stadt Eschweiler für das Jahr 2023

Investitionsübersicht						
Bezeichnung	Ergebnis 2022	Fortgeschrieb. Ansatz 2023	davon übertragene Ermächtigung	Ergebnis 2023	Vergleich Fortgeschr. Ansatz/Ist	Ermächtigung Folgejahr
IV21AIB021 Bauliche Maßnahmen Bäder	0,00	-142.000,00	0,00	-96.917,85	-45.082,15	0,00
IV21AIB022 Grünfläche Florianweg	0,00	-45.000,00	0,00	0,00	-45.000,00	0,00
IV21AIB023 Kanal In der Gracht	0,00	-200.000,00	0,00	0,00	-200.000,00	0,00
IV21AIB026 Kanal Westlich Vöckelsberg	-1.062.752,87	0,00	0,00	0,00	0,00	0,00
IV21AIB028 Feuerwehrgerätehaus Fronhoven	-30.608,36	-195.000,00	-195.000,00	-18.390,38	-176.609,62	-176.000,00
IV21AIB031 Holzheizungsanlage Forsthaus	-15.681,62	-18.000,00	-18.000,00	11.636,53	-29.636,53	-16.000,00
IV21AIB040 Dienst- und Schutzkleidung Feuerwehr	-443.618,05	-140.000,00	0,00	-124.992,84	-15.007,16	0,00
IV21AIB043 Kita Florianweg	774.689,29	-235.000,00	-235.000,00	-137.889,11	-97.110,89	-99.000,00
IV21AIB044 Industrie- und Gewerbepark VII, Langgasse	-21.565,01	-770.000,00	0,00	-21.199,32	-748.800,68	-745.000,00
IV21AIB048 Kita Sportpark Dürwiß	-82.560,73	-2.520.000,00	-1.330.000,00	-1.676.146,79	-843.853,21	-855.000,00
IV21AIB051 Öffentliche Toilettenanlagen Innenstadt	-10.206,94	-289.000,00	-239.000,00	-36.267,77	-252.732,23	-96.000,00
IV21AIB054 Mini-Skateanlagen	0,00	-30.000,00	0,00	0,00	-30.000,00	-30.000,00
IV21AIB058 Kiosk Gutenbergstraße: Bauliche Maßnahmen	-13.692,26	-57.600,00	0,00	59.214,02	-116.814,02	-285.000,00
IV21AIB059 Grillhaus/ Imbiss Weisweiler: Bauliche Maßnahmen	-14.423,00	-68.550,00	0,00	96.412,70	-164.962,70	-343.000,00
IV21BGA002 Erstausrüstung Kirschenhof	0,00	-33.935,40	0,00	0,00	-33.935,40	0,00
IV21BGA007 Anschaffung Spielplatzcontainer	-19.825,40	-32.000,00	-32.000,00	-36.614,14	4.614,14	0,00
IV21WAP011 RS Patternhof: Bauliche Maßnahmen	-676.125,63	0,00	0,00	1.840.378,69	-1.840.378,69	0,00
IV21WAP012 RS Patternhof: IT-Maßnahmen	-4.477,39	0,00	0,00	-80.337,88	80.337,88	0,00
IV21WAP013 RS Patternhof: Ausstattung, Außenbereich	-37.701,95	0,00	0,00	-369.547,20	369.547,20	0,00
IV21WAP014 RS Patternhof: Ersatz-Containerbau	-31.512,09	0,00	0,00	-4.167,56	4.167,56	0,00
IV21WAP015 RS Patternhof: Sonstige Schäden	-996.384,55	0,00	0,00	-254.052,35	254.052,35	0,00
IV21WAP016 RS Patternhof: Bauliche Maßnahmen Hausmeisterhaus	-176.520,68	0,00	0,00	-94.417,88	94.417,88	0,00
IV21WAP021 SZ Stadtmitte: Bauliche Maßnahmen	-788.373,66	0,00	0,00	1.976.288,78	-1.976.288,78	0,00
IV21WAP022 SZ Stadtmitte: IT-Maßnahmen	-9.318,46	0,00	0,00	-48.571,19	48.571,19	0,00
IV21WAP023 SZ Stadtmitte: Ausstattung, Außenbereich	-89.755,06	0,00	0,00	-89.546,16	89.546,16	0,00
IV21WAP024 SZ Stadtmitte: Ersatz-Containerbau	-334.460,96	0,00	0,00	-140.079,43	140.079,43	0,00
IV21WAP025 SZ Stadtmitte: Sonstige Schäden	-260.537,43	0,00	0,00	434.089,80	-434.089,80	0,00
IV21WAP026 SZ Stadtmitte: Bauliche Maßnahmen Hausmeisterhaus	-119.620,50	0,00	0,00	-42.287,87	42.287,87	0,00
IV21WAP031 Willi-Fährmann: Bauliche Maßnahmen	-117.251,67	0,00	0,00	-95.768,87	95.768,87	0,00
IV21WAP032 Willi-Fährmann: IT-Maßnahmen	-21.735,57	0,00	0,00	-27.575,15	27.575,15	0,00
IV21WAP033 Willi-Fährmann: Ausstattung, Außenbereich	-163.894,59	0,00	0,00	-276.111,91	276.111,91	0,00
IV21WAP034 Willi-Fährmann: Ersatz-Containerbau	-686.634,37	0,00	0,00	400.203,58	-400.203,58	0,00
IV21WAP035 Willi-Fährmann: Sonstige Schäden	-22.235,68	0,00	0,00	-28.314,96	28.314,96	0,00
IV21WAP036 Willi-Fährmann: Bauliche Maßnahmen Hausmeisterhaus	-2.118,51	0,00	0,00	-15.249,08	15.249,08	0,00
IV21WAP041 GS Weisweiler: Bauliche Maßnahmen	-328.673,75	0,00	0,00	-1.987.280,15	1.987.280,15	0,00
IV21WAP042 GS Weisweiler: IT-Maßnahmen	-463,87	0,00	0,00	-23.824,59	23.824,59	0,00
IV21WAP043 GS Weisweiler: Ausstattung, Außenbereich	-2.778,60	0,00	0,00	-21.181,91	21.181,91	0,00
IV21WAP044 GS Weisweiler: Ersatz-Containerbau	-55.546,88	0,00	0,00	-573.891,01	573.891,01	0,00
IV21WAP045 GS Weisweiler: Sonstige Schäden	-384.122,66	0,00	0,00	-269.776,07	269.776,07	0,00
IV21WAP046 GS Weisweiler: Bauliche Maßnahmen Hausmeisterhaus	-15.243,38	0,00	0,00	-2.099,04	2.099,04	0,00
IV21WAP061 Kita Franz-Rüth-Str. 1a: Bauliche Maßnahmen	-375.901,72	0,00	0,00	-649.726,64	649.726,64	0,00
IV21WAP071 Kita Franz-Rüth-Str. 3: Bauliche Maßnahmen	-24.683,99	0,00	0,00	-16.392,48	16.392,48	0,00
IV21WAP081 Kita Franz-Rüth-Straße Ersatz-Containerbau	-208.547,29	0,00	0,00	393.106,44	-393.106,44	0,00
IV21WAP091 Kita Weisweiler: Bauliche Maßnahmen	-101.474,71	0,00	0,00	-817.129,94	817.129,94	0,00
IV21WAP092 Kita Weisweiler: IT-Maßnahmen	0,00	0,00	0,00	0,00	0,00	0,00
IV21WAP101 SPZ Jahnstraße: Bauliche Maßnahmen	-48.349,72	0,00	0,00	-32.502,65	32.502,65	0,00
IV21WAP102 SPZ Jahnstraße: IT-Maßnahmen	0,00	0,00	0,00	0,00	0,00	0,00
IV21WAP103 SPZ Jahnstraße: Ausstattung	0,00	0,00	0,00	-8.590,90	8.590,90	0,00
IV21WAP104 SPZ Jahnstraße: Sonstige Schäden	-18.605,91	0,00	0,00	-13.195,99	13.195,99	0,00
IV21WAP111 FB Dürwiß: Temporäre Überdachung	-700.226,92	0,00	0,00	-155.937,65	155.937,65	0,00
IV21WAP121 SH Kaiserstraße: Bauliche Maßnahmen	-301.511,70	0,00	0,00	-365.765,08	365.765,08	0,00
IV21WAP122 SH Kaiserstraße: IT-Maßnahmen	0,00	0,00	0,00	0,00	0,00	0,00
IV21WAP123 SH Kaiserstraße: Ausstattung	0,00	0,00	0,00	0,00	0,00	0,00

Jahresabschluss der Stadt Eschweiler für das Jahr 2023

Investitionsübersicht						
Bezeichnung	Ergebnis 2022	Fortgeschrieb. Ansatz 2023	davon übertragene Ermächtigung	Ergebnis 2023	Vergleich Fortgeschr. Ansatz/Ist	Ermächtigung Folgejahr
IV21WAP131 Schießstand: Bauliche Maßnahmen	-755,65	0,00	0,00	-5.587,66	5.587,66	0,00
IV21WAP132 Schießstand: Ausstattung	0,00	0,00	0,00	0,00	0,00	0,00
IV21WAP141 SPPL Weisweiler: Bauliche Maßnahmen	-9.970,70	0,00	0,00	-3.035,07	3.035,07	0,00
IV21WAP151 Rathaus: Bauliche Maßnahmen	-94.789,20	0,00	0,00	1.005.170,21	-1.005.170,21	0,00
IV21WAP152 Rathaus: IT-Maßnahmen	-5.145,84	0,00	0,00	-413,53	413,53	0,00
IV21WAP153 Rathaus: Ausstattung	-10.499,40	0,00	0,00	-5.202,84	5.202,84	0,00
IV21WAP154 Rathaus: Sanierung Archiv	382,13	0,00	0,00	-3.394,52	3.394,52	0,00
IV21WAP155 Rathaus: Wiederherstellung Archivgut	-78.755,83	0,00	0,00	262.292,79	-262.292,79	0,00
IV21WAP156 Rathaus: Kunstsammlung	13.742,00	0,00	0,00	14.765,00	-14.765,00	0,00
IV21WAP161 Talbahnhof: Bauliche Maßnahmen	-124.403,51	0,00	0,00	-36.367,58	36.367,58	0,00
IV21WAP162 Talbahnhof: Ausstattung	-41.693,56	0,00	0,00	-4.462,50	4.462,50	0,00
IV21WAP171 VHS: Bauliche Maßnahmen	-20.803,42	0,00	0,00	-3.848,93	3.848,93	0,00
IV21WAP172 VHS: Ausstattung, IT-Maßnahmen	-306,89	0,00	0,00	-15.356,04	15.356,04	0,00
IV21WAP181 Villa Faensen: Bauliche Maßnahmen	-41.570,99	0,00	0,00	-9.775,30	9.775,30	0,00
IV21WAP191 ATST Weisweiler: Bauliche Maßnahmen	-27.948,24	0,00	0,00	-12.653,64	12.653,64	0,00
IV21WAP201 Grillhütte Weisweiler: Bauliche Maßnahmen	-25.280,40	0,00	0,00	-2.370,48	2.370,48	0,00
IV21WAP221 Kiosk Bushof: Bauliche Maßnahmen	-11.030,30	0,00	0,00	-2.301,91	2.301,91	0,00
IV21WAP241 FWGH Bohl: Bauliche Maßnahmen	-2.375,24	0,00	0,00	712,57	-712,57	0,00
IV21WAP251 Gebäude Marktstraße: Bauliche Maßnahmen	-3.071,16	0,00	0,00	0,00	0,00	0,00
IV21WAP261 Gebäude Steinstraße: Bauliche Maßnahmen	-12.844,15	0,00	0,00	-1.098,42	1.098,42	0,00
IV21WAP271 Baubetriebshof: Bauliche Maßnahmen	-11.073,57	0,00	0,00	0,00	0,00	0,00
IV21WAP272 Baubetriebshof: IT-Maßnahmen	0,00	0,00	0,00	0,00	0,00	0,00
IV21WAP281 Tennisheim Dürwiß: Bauliche Maßnahmen	-6.245,63	0,00	0,00	5.201,89	-5.201,89	0,00
IV21WAP291 Licht- und Signalanlagen: Bauliche Maßnahmen	-10.242,22	0,00	0,00	0,00	0,00	0,00
IV21WAP292 Licht- und Signalanlagen: Ausstattung	-3.058,20	0,00	0,00	-32.614,81	32.614,81	0,00
IV21WAP301 Brücke: Stoltenhoffstraße	-20.052,76	0,00	0,00	-82.859,84	82.859,84	0,00
IV21WAP303 Brücke: Auf dem Driesch	-16.995,08	0,00	0,00	-99.845,68	99.845,68	0,00
IV21WAP304 Brücke: Sicherungs- und Instandsetzungsmaßnahmen	-95.294,24	0,00	0,00	-6.009,92	6.009,92	0,00
IV21WAP311 Grünflächen: Bauliche Maßnahmen	-121.315,33	0,00	0,00	132.437,37	-132.437,37	0,00
IV21WAP312 Grünflächen: Ausstattung, Trafo Drieschplatz	-11.226,46	0,00	0,00	0,00	0,00	0,00
IV21WAP321 Kanal: Bauliche Maßnahmen	-91.733,40	0,00	0,00	265.922,77	-265.922,77	0,00
IV21WAP322 Kanal: Sicherungs- und Instandsetzungsmaßnahmen	-533,48	0,00	0,00	39.005,54	-39.005,54	0,00
IV21WAP331 Straße: Bauliche Maßnahmen Im Hasselt	0,00	0,00	0,00	0,00	0,00	0,00
IV21WAP332 Straße: Bauliche Maßnahmen Indestraße	-38.798,51	0,00	0,00	-20.851,48	20.851,48	0,00
IV21WAP333 Straße: Bauliche Maßnahmen Fußgängerzone	0,00	0,00	0,00	-136.061,16	136.061,16	0,00
IV21WAP334 Straße: Bauliche Maßnahmen Drieschplatz	-99.657,92	0,00	0,00	-139.239,67	139.239,67	0,00
IV21WAP335 Straße: Bauliche Maßnahmen Vogesenstraße	-60.346,70	0,00	0,00	60.346,70	-60.346,70	0,00
IV21WAP336 Straße: Bauliche Maßnahmen An der Wasserwiese	-120.931,37	0,00	0,00	0,00	0,00	0,00
IV21WAP337 Straße: Bauliche Maßnahmen Auf dem Driesch	-723,22	0,00	0,00	0,00	0,00	0,00
IV21WAP338 Straße: Übrige Bauliche Maßnahmen	-95.487,57	0,00	0,00	-128.298,32	128.298,32	0,00
IV21WAP341 Fahrzeuge: Baubetriebshof	-10.079,30	0,00	0,00	94.185,06	-94.185,06	0,00
IV21WAP342 Fahrzeuge: Ordnungsamt	0,00	0,00	0,00	14.127,86	-14.127,86	0,00
IV21WAP343 Fahrzeuge: Feuerwehr TLF 4000	-355.033,35	0,00	0,00	333.033,35	-333.033,35	0,00
IV21WAP344 Fahrzeuge: Feuerwehr LF10	-10.609,14	0,00	0,00	378.866,20	-378.866,20	0,00
IV21WAP345 Fahrzeuge: Feuerwehr ELW1.1	-134.654,08	0,00	0,00	125.265,09	-125.265,09	0,00
IV21WAP351 Sonstige: Übergeordnete Beratungsleistungen	-783.938,33	0,00	0,00	1.083.177,52	-1.083.177,52	0,00
IV21WAP352 Sonstige: Temporäre Maßnahmen	-6.018,75	0,00	0,00	-5.913,11	5.913,11	0,00
IV21WAP353 Sonstige: Objektsicherung der Baustellen	-340.614,25	0,00	0,00	-139.197,56	139.197,56	0,00
IV21WAP361 Entsorgung	-1.998.778,89	0,00	0,00	2.908.370,47	-2.908.370,47	0,00
IV22AIB001 Kanal Hölderlinstraße	-5.598,89	-130.000,00	0,00	-53.340,37	-76.659,63	-66.000,00
IV22AIB002 Kanal Eichendorffstraße	-9.821,31	-50.000,00	0,00	-48.053,83	-1.946,17	0,00
IV22AIB007 Hilfeleistungslöschfahrzeug - HLF 20	-13.899,89	-442.000,00	-57.000,00	-134.778,71	-307.221,29	-307.000,00
IV22AIB008 Hilfeleistungslöschfahrzeug - HLF	-132.496,98	-337.000,00	-57.000,00	102.718,27	-439.718,27	-307.000,00

Jahresabschluss der Stadt Eschweiler für das Jahr 2023

Investitionsübersicht						
Bezeichnung	Ergebnis 2022	Fortgeschrieb. Ansatz 2023	davon übertragene Ermächtigung	Ergebnis 2023	Vergleich Fortgeschr. Ansatz/Ist	Ermächtigung Folgejahr
IV22AIB016 Innovations- und Gewerbezentrum Eschweiler	0,00	-100.000,00	0,00	-33.721,36	-66.278,64	0,00
IV22AIB018 Regenwasser-Reinigungsanlage Floraweg	0,00	-270.000,00	-50.000,00	-9.987,40	-260.012,60	-250.000,00
IV22AIB019 Erneuerung Fenster Grundschule Don-Bosco	0,00	-130.000,00	-90.000,00	-1.424,43	-128.575,57	-128.000,00
IV22AIB022 Erweiterung Barbaraschule	0,00	-50.000,00	-50.000,00	0,00	-50.000,00	0,00
IV22AIB026 Gymnasium Gartenstraße Containeranlage	-129.622,49	-250.000,00	0,00	-68.113,31	-181.886,69	-200.000,00
IV22AIB028 Kunstrasenplatz Bergrath	-51.143,97	-1.122.017,45	-630.000,00	-1.079.799,22	-42.218,23	0,00
IV22AIB030 Zeiterfassung Feuerwehr	-9.589,62	-55.100,00	0,00	-43.801,86	-11.298,14	0,00
IV22BGA002 Beschaffung Container und Spielgeräte	136.719,60	0,00	0,00	0,00	0,00	0,00
IV22BGA003 Druckluftkompressor Hauptfeuerwache	-19.693,39	0,00	0,00	0,00	0,00	0,00
IV22BGA004 Spielgeräte Bewegungsförderung	-6.856,38	-20.000,00	0,00	-19.653,54	-346,46	0,00
IV22MUA001 Fahrzeug Ordnungsamt	0,00	-12.500,00	0,00	-12.389,55	-110,45	0,00
IV23AIB002 Eichendorffstraße	0,00	-100.000,00	-100.000,00	-88.341,72	-11.658,28	0,00
IV23AIB011 Kommandowagen Kdow 1	0,00	-45.000,00	0,00	-53.285,39	8.285,39	0,00
IV23AIB012 Kanal Tannenbergstraße	0,00	-20.000,00	0,00	0,00	-20.000,00	0,00
IV23AIB023 Rettungstransportwagen RTW6 (Zusatz 3)	0,00	-240.000,00	0,00	-117.774,40	-122.225,60	-122.000,00
IV23AIB024 Kanal Holzheimer Graben	0,00	-150.000,00	0,00	-9.980,95	-140.019,05	0,00
IV23AIB025 Eisenbahnüberführung Stich	0,00	-250.000,00	0,00	-8.687,14	-241.312,86	0,00
IV23AIB026 Digitalisierung Rettungsdienst	0,00	-40.000,00	0,00	0,00	-40.000,00	0,00
IV23AIB027 Wasseraufbereitungsanlage Hauptfeuerwache	0,00	-68.000,00	0,00	0,00	-68.000,00	-68.000,00
IV23AIB028 Erneuerung Lehrküchen Gesamtschule	0,00	-294.000,00	0,00	-4.373,25	-289.626,75	-288.000,00
IV23AIB030 Sanierung Wohnhaus Steinstraße	0,00	-2.078,86	0,00	0,00	-2.078,86	0,00
IV23AIB031 Ertüchtigung Grundschule Stadtmitte	0,00	-150.000,00	0,00	-49.212,06	-100.787,94	-100.000,00
IV23AIB033 Zugangssperre Markt	0,00	-425.000,00	0,00	-15.133,69	-409.866,31	-404.000,00
IV23AIB034 Dachsanierung Realschule Patternhof	0,00	-653.000,00	0,00	-325.489,88	-327.510,12	-212.000,00
IV23AIB036 Neubau Feuer- und Rettungswache Weisweiler	0,00	-50.000,00	0,00	0,00	-50.000,00	-50.000,00
IV23AIB037 Umbau und Erweiterung Grundschule Bergrath	0,00	-250.000,00	0,00	-26.831,89	-223.168,11	-194.000,00
IV23AIB038 Parkplatz Bovenberger Wald	0,00	-5.000,00	0,00	0,00	-5.000,00	0,00
IV23AIB039 Dorfplatz Hehlrath	0,00	-20.000,00	0,00	0,00	-20.000,00	0,00
IV23AIB040 Fahrradabstellanlage	0,00	-50.000,00	0,00	-154,03	-49.845,97	0,00
IV23AIB041 Ausstattung Calisthenics-Anlage	0,00	0,00	0,00	23.019,04	-23.019,04	0,00
IV23AIB043 Umbau und Erweiterung Grundschule Don-Bosco-Schule	0,00	-48.000,00	0,00	0,00	-48.000,00	-33.000,00
IV23AIB044 Brücke Odilienstraße	0,00	-239.000,00	0,00	0,00	-239.000,00	-239.000,00
IV23BGA002 Beschaffungen Stadtmarketing-Innenstadtqualitäten	0,00	-17.854,88	0,00	-178.548,81	160.693,93	0,00
IV24AIB006 Neuerrichtung Obdachlosenunterkunft Grachtstraße	0,00	-46.000,00	0,00	-2.609,96	-43.390,04	-39.000,00



Anhang



1 Allgemeines

Der **Jahresabschluss der Stadt Eschweiler zum 31.12.2023** wurde gemäß § 38 Kommunalhaushaltsverordnung Nordrhein-Westfalen (KomHVO NRW) unter Beachtung der Grundsätze ordnungsmäßiger Buchführung und der weiteren Maßgaben der KomHVO NRW aufgestellt. Gemäß § 38 Abs. 1 Nr. 5 KomHVO NRW in Verbindung mit § 45 KomHVO NRW ist ein verbindlicher Bestandteil des Jahresabschlusses der Anhang. Hierin sind zu den Posten der Bilanz die verwendeten Bilanzierungs- und Bewertungsmethoden anzugeben. Weiter sind die Positionen der Ergebnisrechnung und die in der Finanzrechnung nachzuweisenden Ein- und Auszahlungen aus der Investitionstätigkeit und der Finanzierungstätigkeit zu erläutern. Die Anwendung von Vereinfachungsregelungen und Schätzungen ist zu beschreiben. Die Erläuterungen sind so zu fassen, dass sachverständige Dritte die Sachverhalte beurteilen können. Dem Anhang ist zudem mindestens ein Anlagenspiegel, ein Forderungsspiegel und ein Verbindlichkeitspiegel nach den §§ 46 bis 48 KomHVO NRW sowie ein Eigenkapitalsspiegel und eine Übersicht über die in das folgende Jahr übertragenen Haushaltsermächtigungen beizufügen.

Die Bilanz zum Stichtag weist eine **Bilanzsumme von EUR 539.858.336,91** aus, die Bilanzsumme zum Stichtag des Vorjahres betrug EUR 512.409.617,99.

Der in der Ergebnisrechnung der Stadt Eschweiler zum 31.12.2022 ausgewiesene Jahresüberschuss in Höhe von EUR 22.486.734,59 wurde als Bilanzposten unter der Position 1.4 Jahresüberschuss im Bereich des Eigenkapitals dargestellt. Entsprechend der Beschlussfassung des Stadtrates vom 13.12.2023 wurde gemäß § 75 Abs. 3 Gemeindeordnung Nordrhein-Westfalen (GO NRW) in Verbindung mit § 96 Abs. 1 GO NRW der Jahresüberschuss in voller Höhe der Ausgleichsrücklage zugeführt. Hieraus ergibt sich zum Stichtag 31.12.2023 ein Bestand der **Ausgleichsrücklage von EUR 47.691.860,59**.

Die pauschale Wertberichtigung auf Forderungen sowie die Bestandsveränderungen der Sonstigen Liquidien Mittel zum Stichtag 31.12.2023 wurden ohne Kostenträger verbucht, sodass die Aufsummierung der Teilergebnisrechnungen im Vergleich zur Gesamtergebnisrechnung abweichen kann.

Für die Stadt Eschweiler liegt gemäß § 5 des Gesetzes zur Gleichstellung von Frauen und Männern für das Land Nordrhein-Westfalen ein gültiger **Gleichstellungsplan für den Zeitraum 2019 bis 2024** vor.

2 Bilanzierungs- und Bewertungsgrundsätze

Die **Jahresabschlussbilanz der Stadt Eschweiler zum 31.12.2023** wurde unter Anwendung des § 95 GO NRW und den weiteren Vorschriften der KomHVO NRW aufgestellt. Die Bilanz enthält sämtliche Vermögensgegenstände, Schulden und Rechnungsabgrenzungsposten. Die Bilanzierung und Bewertung der einzelnen Vermögens- und Schuldenposten erfolgte nach den Vorschriften §§ 33 bis 37 sowie §§ 43 und 44 KomHVO NRW.

Am 05.03.2024 wurde das **Dritte NKF-Weiterentwicklungsgesetz Nordrhein-Westfalen (3. NKFVG NRW)** verkündet. Mit Wirkung zum 31.12.2023 trat dieses Gesetz in Kraft, wodurch diverse Bestimmungen der GO NRW geändert wurden. Der Jahresabschluss wurde unter Berücksichtigung und Anwendung des 3. NKFVG NRW aufgestellt.

Gemäß § 36 Abs. 3 KomHVO NRW können **Vermögensgegenstände des Anlagevermögens**, deren Anschaffungs- oder Herstellungskosten wertmäßig den Betrag von netto EUR 800,00 ohne Umsatzsteuer nicht übersteigen, die selbständig genutzt werden können und einer Abnutzung unterliegen, unmittelbar als Aufwand verbucht werden. Die Wertgrenze von netto EUR 800,00 für Geringwertige Vermögensgegenstände und das damit verbundene bestehende Anwendungswahlrecht gilt nach der Kommentierung zur KomHVO NRW ab dem Haushaltsjahr 2019. Da es sich bei der Verbuchung der Geringwertigen Vermögensgegenstände um ein Wahlrecht handelt, ist es zulässig, die bis dahin geltende Wertgrenze von netto EUR 410,00, durch entsprechende Entscheidung der Hauptverwaltungsbeamtin, beizubehalten.

Von diesem Wahlrecht macht die Stadt Eschweiler Gebrauch, womit die bisherige Wertgrenze von netto EUR 410,00 weiter Bestand hat. Vermögensgegenstände über netto EUR 410,00 werden auf den jeweiligen Bilanzkonten aktiviert.

Soweit nichts Gegensätzliches bei den einzelnen Bilanzpositionen angegeben ist, werden die Zugänge des Anlagevermögens gemäß § 34 KomHVO NRW zu Anschaffungs- und Herstellungskosten einzeln aktiviert. Soweit möglich und sinnvoll, wurde von den **Vereinfachungsverfahren** gemäß § 29 Abs. 1 Nr. 3 KomHVO NRW Gebrauch gemacht, sodass gleichartige und annähernd gleichwertige bewegliche Vermögensgegenstände zu Gruppen bzw. Sachgesamtheiten zusammengefasst wurden.

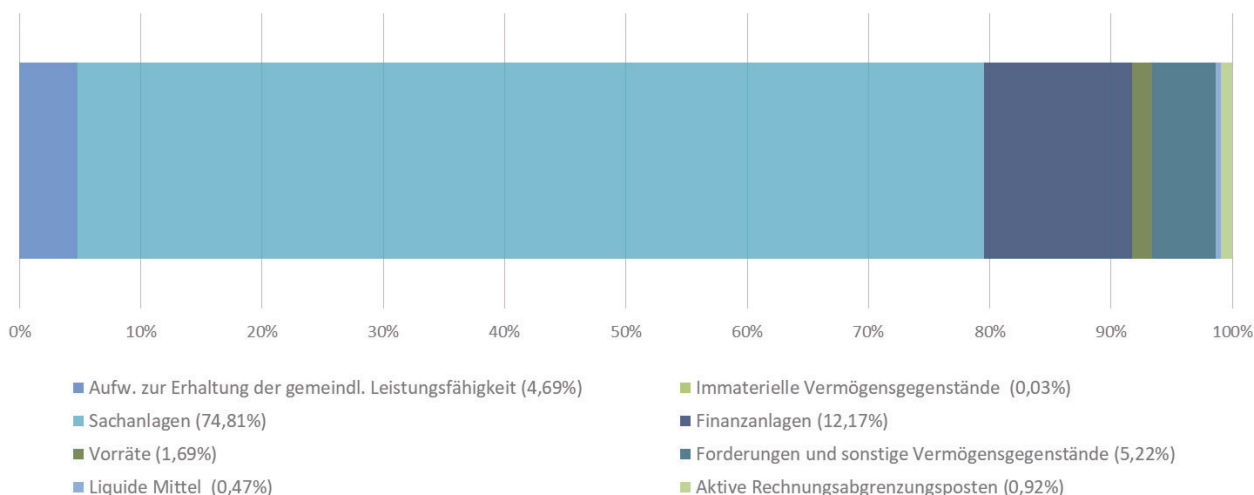
Einen weiteren Bilanzierungsgrundsatz stellt die unter § 36 Abs. 2 KomHVO NRW erläuterte **Komponentenregelung** dar, welche die gedankliche Zerlegung eines abnutzbaren Vermögensgegenstandes des Sachanlagevermögens in seine wesentlichen Komponenten unterschiedlicher wirtschaftlicher Nutzungsdauern ermöglicht. Hierdurch wird der Werteverzehr durch die Abnutzung besser abgebildet, ohne dass gegen den Grundsatz der Einzelbewertung oder das Konzept des einheitlichen Nutzungs- und Funktionszusammenhangs verstoßen wird. Die einzelnen Komponenten werden hinsichtlich der Anschaffungs- und Herstellungskosten, der Nutzungsdauer sowie der Abschreibungsmethode einzeln bewertet und bestimmt.

Für die Bestimmung der wirtschaftlichen **Nutzungsdauer von abnutzbaren Vermögensgegenständen** ist gemäß § 36 Abs. 4 KomHVO NRW die vom für Kommunales zuständigen Ministerium bekannt gegebene Abschreibungstabelle für Kommunen zu Grunde zu legen. Innerhalb des dort vorgegebenen Rahmens hat die Stadt Eschweiler unter Berücksichtigung der tatsächlichen örtlichen Verhältnisse die Bestimmung der jeweiligen Nutzungsdauer vorgenommen, sodass eine Stetigkeit für zukünftige Festlegungen von Abschreibungen gewährleistet ist. Die Vermögensgegenstände werden entsprechend ihrer betriebsgewöhnlichen Nutzungsdauer nach der linearen Methode ab dem Monatsanfang der Anschaffung oder Herstellung abgeschrieben.

Entsprechend den Vorschriften des § 5 Abs. 2 des **Gesetzes zur Isolierung der aus der COVID-19-Pandemie und dem Krieg gegen die Ukraine folgenden Belastungen der kommunalen Haushalte im Land Nordrhein-Westfalen (NKF-CUIG NRW)** wurde bei der Aufstellung des Jahresabschlusses 2023 die Summe der pandemie- und kriegsbedingten Haushaltsbelastungen ermittelt. Für das Haushaltsjahr 2023 ergibt sich eine pandemiebedingte Isolierung von EUR 2.602.650,00 sowie eine kriegsbedingte Isolierung von EUR 5.448.834,80. Die in einer Nebenrechnung ermittelten Beträge wurden entsprechend § 5 Abs. 4 NKF-CUIG NRW als Außerordentlicher Ertrag im Rahmen der Abschlussbuchungen in die Ergebnisrechnung eingestellt und bilanziell gesondert aktiviert. Eine Erfassung der konkreten Belastungen ist dem Anhang zu entnehmen. Auf § 6 NKF-CUIG NRW zur Behandlung der Bilanzierungshilfe in den Folgejahren wird verwiesen. In Anwendung des Beschlusses des Landtags Nordrhein-Westfalen über das Auslaufen der Isolierungsmöglichkeit zum 31.12.2023 bilanziert die Stadt Eschweiler nunmehr Aufwendungen zur Erhaltung der gemeindlichen Leistungsfähigkeit in Höhe von insgesamt EUR 25.337.766,28.

Ebenfalls wirkt sich der durch den Rat der Stadt Eschweiler am 03.02.2022 beschlossene und über die Prüfinstanz Bezirksregierung Köln beim Ministerium für Heimat, Kommunales, Bau und Digitalisierung des Landes Nordrhein-Westfalen am 17.02.2022 eingereichte **Wiederaufbauplan zur Beseitigung von Schäden an öffentlicher Infrastruktur sowie zum Wiederaufbau anlässlich der Starkregen- und Hochwasserkatastrophe im Juli 2021** aus. Mit Bescheid der Bezirksregierung Köln vom 31.03.2022 wurde auf der Grundlage der Förderrichtlinie Wiederaufbau Nordrhein-Westfalen vom 10.09.2021, inhaltlich konkretisiert am 13.10.2021, ein Wiederaufbaubudget in Höhe von insgesamt EUR 161.546.530,00 bewilligt. Darüber hinaus wurden nach der vorgenannten Förderrichtlinie mit Bescheid der Bezirksregierung Köln vom 06.01.2023 Billigkeitsleistungen für angefallene Entsorgungskosten in Höhe von EUR 2.908.370,47 gewährt. Im Rahmen dieser Bewilligungen wurden insbesondere bereits erhaltene Versicherungsleistungen bzw. Soforthilfen für Kommunen in Höhe von insgesamt EUR 7.910.000,00 in Abzug gebracht. Für den gesamten Wiederaufbauplan wird eine vollumfängliche Wiederaufbauförderung erwartet. Eine detaillierte Übersicht über den Stand zum 31.12.2023 ist im Anhang gesondert dargestellt.

	31.12.2023 in EUR	31.12.2022 in EUR
0. Aufwendungen zur Erhaltung der gemeindlichen Leistungsfähigkeit	25.337.766,28	17.286.281,48
1. Anlagevermögen	469.746.434,17	444.060.827,72
1.1 Immaterielle Vermögensgegenstände	183.155,96	242.276,11
1.2 Sachanlagen	403.884.457,21	377.005.013,26
1.2.1 Unbebaute Grundstücke und grundstücksgleiche Rechte	40.568.313,00	37.795.643,80
1.2.1.1 Grünflächen	21.901.201,28	22.641.593,40
1.2.1.2 Ackerland	13.774.804,57	10.261.143,25
1.2.1.3 Wald, Forsten	2.503.063,59	2.503.063,59
1.2.1.4 Sonstige unbebaute Grundstücke	2.389.243,56	2.389.843,56
1.2.2 Bebaute Grundstücke und grundstücksgleiche Rechte	87.314.968,14	90.326.920,46
1.2.2.1 Kinder- und Jugendeinrichtungen	8.372.383,72	8.603.025,59
1.2.2.2 Schulen	49.282.358,70	50.530.801,56
1.2.2.3 Wohnbauten	3.182.031,49	3.308.818,26
1.2.2.4 Sonstige Dienst-, Geschäfts- und Betriebsgebäude	26.478.194,23	27.884.275,05
1.2.3 Infrastrukturvermögen	202.802.885,29	202.990.980,57
1.2.3.1 Grund und Boden des Infrastrukturvermögens	33.089.751,94	33.039.407,56
1.2.3.2 Brücken und Tunnel	2.845.172,40	2.315.404,10
1.2.3.3 Gleisanlagen mit Streckenausrüstung und Sicherheitsanlagen	0,00	0,00
1.2.3.4 Entwässerungs- und Abwasserbeseitigungsanlagen	112.151.392,78	109.367.543,05
1.2.3.5 Straßennetz mit Wegen, Plätzen und Verkehrslenkungsanlagen	54.669.690,37	58.219.702,48
1.2.3.6 Sonstige Bauten des Infrastrukturvermögens	46.877,80	48.923,38
1.2.4 Bauten auf fremdem Grund und Boden	129.807,19	136.191,36
1.2.5 Kunstgegenstände, Kulturdenkmäler	71.322,01	71.322,01
1.2.6 Maschinen und technische Anlagen, Fahrzeuge	6.670.300,63	6.621.240,40
1.2.7 Betriebs- und Geschäftsausstattung	5.120.696,91	4.771.032,74
1.2.8 Geleistete Anzahlungen, Anlagen im Bau	61.206.164,04	34.291.681,92
1.3 Finanzanlagen	65.678.821,00	66.813.538,35
1.3.1 Anteile an verbundenen Unternehmen	10.610.786,30	10.610.786,30
1.3.2 Beteiligungen	31.442.373,38	31.452.437,38
1.3.3 Sondervermögen	0,00	0,00
1.3.4 Wertpapiere des Anlagevermögens	19.482.088,83	19.691.048,88
1.3.5 Ausleihungen	4.143.572,49	5.059.265,79
1.3.5.1 an verbundene Unternehmen	0,00	10.056,12
1.3.5.2 an Beteiligungen	3.901.530,03	3.925.450,76
1.3.5.3 an Sondervermögen	0,00	0,00
1.3.5.4 Sonstige Ausleihungen	242.042,46	1.123.758,91
2. Umlaufvermögen	39.833.923,56	46.355.051,70
2.1 Vorräte	9.141.739,24	9.097.529,71
2.1.1 Roh-, Hilfs- und Betriebsstoffe, Waren	9.141.739,24	9.097.529,71
2.1.2 Geleistete Anzahlungen	0,00	0,00
2.2 Forderungen und sonstige Vermögensgegenstände	28.155.684,36	36.129.756,46
2.2.1 Öffentlich-rechtliche Forderungen und Forderungen aus Transferleistungen	14.375.850,55	14.968.800,78
2.2.1.1 Gebühren	1.378.233,85	1.336.317,83
2.2.1.2 Beiträge	2.249,71	24.107,85
2.2.1.3 Steuern	1.063.961,29	3.123.040,66
2.2.1.4 Forderungen aus Transferleistungen	9.545.967,16	8.659.244,15
2.2.1.5 Sonstige öffentlich-rechtliche Forderungen	2.385.438,54	1.826.090,29
2.2.2 Privatrechtliche Forderungen	362.603,93	425.196,78
2.2.2.1 gegenüber dem privaten Bereich	362.603,93	425.196,78
2.2.2.2 gegenüber dem öffentlichen Bereich	0,00	0,00
2.2.2.3 gegen verbundene Unternehmen	0,00	0,00
2.2.2.4 gegen Beteiligungen	0,00	0,00
2.2.2.5 gegen Sondervermögen	0,00	0,00
2.2.3 Sonstige Vermögensgegenstände	13.417.229,88	20.735.758,90
2.3 Wertpapiere des Umlaufvermögens	0,00	0,00
2.4 Liquide Mittel	2.536.499,96	1.127.765,53
3. Aktive Rechnungsabgrenzungsposten	4.940.212,90	4.707.457,09
	539.858.336,91	512.409.617,99



3.1 Aufwendungen zur Erhaltung der gemeindlichen Leistungsfähigkeit

Die Summe der pandemie- und kriegsbedingten Isolierungen im Haushaltsjahr 2023 in Höhe von insgesamt TEUR 8.051 wurde gemäß § 5 NKF-CUIG NRW im Bereich der Bilanzierungshilfe aktiviert und zugleich als Außerordentlicher Ertrag im Rahmen der Abschlussbuchungen in die Ergebnisrechnung eingestellt. Mit dem Beschluss des Landtags Nordrhein-Westfalen über das Auslaufen der Isolierungsmöglichkeit zum 31.12.2023 bilanziert die Stadt Eschweiler nunmehr Aufwendungen zur Erhaltung der gemeindlichen Leistungsfähigkeit in Höhe von insgesamt TEUR 25.338. Nachfolgend sind die konkreten Belastungen aufgeführt.

	2020 in EUR	2021 in EUR	2022 in EUR	2023 in EUR	Summe in EUR
Isolierung nach NKF-CUIG	4.271.197,65	7.629.830,95	5.385.252,88	8.051.484,80	25.337.766,28
Pandemiebedingte Isolierung (2020 - 2023)	4.271.197,65	7.629.830,95	4.741.842,54	2.602.650,00	19.245.521,14
Gemeindeanteil an der Einkommenssteuer	2.403.328,04	1.290.546,17	2.077.417,15	1.234.000,00	
Gemeindeanteil an der Umsatzsteuer			554.288,08	1.368.650,00	
Vergnügungssteuer	181.622,19	606.467,18	38.347,15		
Leistungen nach dem Familienleistungsausgleich		562.818,45	85.538,82		
Schlüsselzuweisungen vom Land		5.228.162,00	3.200.038,00		
Landeszuweisung zur Krisenbewältigung der Corona-Pandemie			-1.213.786,66		
Gebühren Krankentransporte	109.610,06	-15.205,72			
Gebühren Rettungstransporte	42.957,13	-42.957,13			
Gebühren Gaststättenerlaubnisse	20.962,40				
Gebühren Sondernutzungsgebühren	21.307,00				
Gebühren Parken	104.031,46				
Gebühren Buß- und Verwarngelder Verkehrsangelegenheiten	89.181,74				
Gebühren Benutzung Bäder	240.008,94				
Personalaufwendungen/ Sonderzahlung	628.600,00				
Mehraufwendungen Brandschutz	10.309,34				
Mehraufwendungen Katastrophenschutz	5.465,89				
Mehraufwendungen Kranken- und Rettungstransporte	98.728,96				
Elternbeiträge OGATA/ (häufige Erstattung durch Land	107.739,00				
Elternbeiträge Kindertagesstätten	207.345,50				

	2020 in EUR	2021 in EUR	2022 in EUR	2023 in EUR	Summe in EUR
Kriegsbedingte Isolierung (2022 - 2023)			643.410,34	5.448.834,80	6.092.245,14
Baubetriebshof - Treibstoffe			43.563,96	17.777,06	
Personalaufwand Inflationsprämie Beamte				1.702.417,50	
Gebäudemanagement - Beleuchtung und Strom			80.843,50	87.311,02	
Gebäudemanagement - Energiekosten Obdachlosen-/ Asylunterkünfte			14.431,03	20.164,41	
Gebäudemanagement - Heizung			265.478,37	231.233,54	
Gebäudemanagement - Stromversorgung Straßenbeleuchtung			40.000,00		
Gebäudemanagement - Heizzentrale Rathaus			96.194,90	82.645,38	
Gebäudemanagement - Heizung Bäder				73.625,65	
Gebäudemanagement - Strom Festhallen				9.220,14	
Gebäudemanagement - Heizung Festhallen			35.876,40	8.403,71	
Brandschutz - Treibstoffe			17.371,90	15.053,84	
Kranken- und Rettungstransport - Treibstoffe			13.393,19	2.031,75	
Integration - Treibstoffe			3.544,80	96,62	
Integration - Sach- und Geldleistungen (§ 3 AsylbLG)			213.925,97		
Integration - Krankenhilfe (§ 4 AsylbLG/ § 264 SGB V)			569.094,72		
Integration - Einmalige Leistungen (§ 6 AsylbLG)			50.585,34	23.781,55	
Integration - Mieten und Pachten				120.746,11	
Integration - Landeserstattung Leistungspauschale FlüAG			-668.044,58		
Integration - Landeserstattung Betreuungspauschale FlüAG			-17.463,93		
Integration - Erstattung Asyilleistungen andere Sozialleistungsträger			-151.642,32		
Integration - Zuweisung Bewältigung kriegsbed.Flüchtlingssituation				-144.624,28	
Hilfen bei Wohnproblemen - Treibstoffe				1.812,23	
Forstwirtschaft - Treibstoffe			2.045,44	1.401,19	
Finanzwirtschaft - Gemeindenteil an der Einkommenssteuer				2.146.232,93	
Finanzwirtschaft - Gemeindeanteil an der Umsatzsteuer				590.500,69	
Finanzwirtschaft - Zinsaufwendungen Liquiditätssicherungskredite			34.211,65	459.003,76	

Die angesetzte Bilanzierungshilfe in Höhe von TEUR 25.338 ist nach § 6 NKF-CUIG NRW beginnend im Haushaltsjahr 2026 linear über längstens 50 Jahre erfolgswirksam abzuschreiben. Alternativ kann der Rat der Stadt Eschweiler im Jahr 2025 mit Beschluss über die Haushaltssatzung 2026 die Bilanzierungshilfe ganz oder anteilig gegen das Eigenkapital erfolgsneutral ausbuchen. Eine Überschuldung darf dadurch nicht eintreten. Weiter sind außerplanmäßige Abschreibung bei dauernder Leistungsfähigkeit der Stadt Eschweiler zulässig.

3.2 Anlagevermögen

Gemäß § 34 Abs. 1 KomHVO NRW wurden in die Bilanz zum 31.12.2023 sämtliche Vermögensgegenstände aufgenommen, an denen die Gemeinde das wirtschaftliche Eigentum innehat und die selbstständig verwertbar sind. Als Anlagevermögen sind nur die Gegenstände auszuweisen, die dazu bestimmt sind, dauernd der Aufgabenerfüllung der Kommune zu dienen.

3.2.1 Immaterielle Vermögensgegenstände

Im Bereich der Immateriellen Vermögensgegenstände ergaben sich Zugänge aus Aktivierungen bzw. Umbuchungen von TEUR 26 sowie entgegenstehende Abschreibungen von TEUR 85. Insgesamt kam es zu einer Bilanzminderung von TEUR 59.

3.2.2 Unbebaute Grundstücke und grundstücksgleiche Rechte

Unbebaute Grundstücke und grundstücksgleiche Rechte wurden mit dem jeweiligen Anschaffungswert als Zugang in der Bilanz verbucht. Bei hinreichenden Veräußerungsabsichten wurden die Vermögensgegenstände in die Bilanzposition 2.1 Vorräte gebucht. Für den Waldbestand im Stadtgebiet wurde ein Festwert gebildet und angesetzt. Weiter sind vorhandene Aufbauten und Betriebsvorrichtungen auf Sportplätze und Kinderspielplätze bilanziert.

Die Wertveränderungen zum Stichtag bestehen aus Zugängen von TEUR 3.628, Abgängen und Umbuchungen von TEUR 103 sowie Abschreibungen von TEUR 752. Im Bereich der Zugänge zeigt sich der vermehrte Ankauf von Ackerlandflächen im Rahmen der Bodenvorratspolitik, auch im Hinblick auf das beabsichtigte Gewerbegebiet Kinzweiler. Im Bereich der Abgänge und Umbuchungen zeigt sich die Umschichtung von Verkaufsgrundstücken in das Umlaufvermögen. Insgesamt kam es zu einer Bilanzmehrerung von TEUR 2.773.

3.2.3 Bebaute Grundstücke und grundstücksgleiche Rechte

Der Grund und Boden sowie vorhandener Aufwuchs unterliegen keiner Wertminderung und damit, im Gegensatz zu den hier bilanzierten Aufbauten bzw. Gebäuden, keiner Abschreibung. Bei hinreichenden Veräußerungsabsichten wurden die Vermögensgegenstände in die Bilanzposition 2.1 Vorräte gebucht.

Die Wertveränderungen zum Stichtag bestehen aus Zugängen durch Aktivierungen von TEUR 253 sowie Abschreibungen von TEUR 3.265. Im Bereich der Zugänge durch Aktivierungen zeigt sich im wesentlichen die in Teilabschnitten fertiggestellte Fassaden- und Fenstersanierung an der Realschule Patternhof, bilanziert über die Komponentenregelung. Die Aktivierungen wurden durch die Investitionspauschale gegenfinanziert. Insgesamt kam es zu einer Bilanzminderung von TEUR 3.012.

3.2.4 Grund und Boden des Infrastrukturvermögens

Die Bilanzposition Grund und Boden des Infrastrukturvermögens enthält sämtlichen Grund und Boden des gemeindlichen Infrastrukturvermögens. Eine unterjährige Veränderung ergibt sich im Wesentlichen durch An- und Verkauf von Grund und Boden im Rahmen von Baumaßnahmen. Das abgelaufene Haushaltsjahr wies Zugänge, auch aus Aktivierung, von TEUR 60 sowie Abgänge von TEUR 10 aus.

3.2.5 Brücken und Tunnel

Im abgelaufenen Haushaltsjahr ergaben sich Zugänge aus Umbuchungen von TEUR 616. Demgegenüber stehen Abschreibungen von TEUR 86. Im Bereich der Zugänge zeigt sich die Aktivierung der fertiggestellten Brückenbauwerke Lynenwehr. Die Aktivierungen wurden durch die Investitionspauschale gegenfinanziert. Insgesamt kam es zu einer Bilanzmehrerung von TEUR 530.

3.2.6 Entwässerungs- und Abwasserbeseitigungsanlagen

Im abgelaufenen Haushaltsjahr ergaben sich Zugänge von TEUR 2.995 sowie Zugänge aus Aktivierung von TEUR 3.081. Demgegenüber stehen Abschreibungen von TEUR 3.292. Insgesamt kam es zu einer Bilanzmehrerung von TEUR 2.784. Die wesentlichen Anlagenzugänge werden nachfolgend dargestellt.

in TEUR

Privaterschließung Kanal Indeland-Straße (gegenfinanziert über Sonderposten)	2.995
Aktivierung Kanal Indesammler	2.317
Aktivierung Regenwasserreinigungsanlage Röher Straße (anteilige Förderung über ressourceneffiziente Abwasserbeseitigung)	305
Nachaktivierung Regenrückhaltebecken Industrie- und Gewerbepark	147
Nachaktivierung Kanal Talstraße	126
Nachaktivierung Kanal Sportplatz Nothberg	69
Nachaktivierung Kanal Lotzfeldchen	26
Nachaktivierung Kanal Gartenstraße	25
Nachaktivierung sonstige Kanalabschnitte im Rahmen der TV-Befahrung 2017	47

3.2.7 Straßennetz mit Wegen, Plätzen und Verkehrslenkungsanlagen

Im abgelaufenen Haushaltsjahr ergaben sich Zugänge von TEUR 930 sowie Abschreibungen von TEUR 4.480. Insgesamt kam es zu einer Bilanzminderung von TEUR 3.550. Die wesentlichen Anlagenzugänge werden nachfolgend dargestellt.

in TEUR

Aktivierung Straßenbeleuchtung Fuß- und Radweg Am Riffersbach (Förderung über Investitionspauschale)	146
Aktivierung abschnittsweise Straßeninstandsetzung Lotzfeldchen (Förderung über Investitionspauschale)	62
Aktivierung abschnittsweise Straßeninstandsetzung Hühelner Straße (Förderung über Investitionspauschale)	40
Aktivierung Straßenbeleuchtung Cäcilienstraße	48
Aktivierung Straßenbeleuchtung Hühelner Straße	33
Aktivierung Straßenbeleuchtung Stich	32
Aktivierung Straßenbeleuchtung Alte Rodung	28
Aktivierung Straßenbeleuchtung Am Fresenberg	26
Aktivierung Straßenbeleuchtung Talbahnhof	26
Aktivierung Straßenbeleuchtung Preyerstraße	21
Aktivierung Straßenbeleuchtung Stolberger Straße	21
Aktivierung Straßenbeleuchtung Udelinberg	22
Aktivierung Straßenbeleuchtung sonstige Straßenabschnitte im Stadtgebiet	397

3.2.8 Maschinen und technische Anlagen, Fahrzeuge

Die Anlagenzugänge werden zu Anschaffungs- und Herstellungskosten bilanziert. Die Spezialfahrzeuge werden zu den Anschaffungs- und Herstellungskosten in einer Sachgesamtheit bilanziert.

Die Wertveränderungen zum Stichtag bestehen aus Zugängen durch Aktivierungen bzw. Umbuchungen von TEUR 1.148 sowie Abgängen inklusive Änderungen aus Abgängen von TEUR 3. Demgegenüber stehen Abschreibungen von TEUR 1.096. Insgesamt kam es zu einer Bilanzminderung von TEUR 49. Die wesentlichen Anlagenzugänge werden nachfolgend dargestellt.

in TEUR

Aktivierung Tanklöschfahrzeug TLF 4000 (Förderung über Wiederaufbau)	362
Aktivierung Kommandowagen (anteilige Förderung über Feuerschutzpauschale)	75

Nachaktivierung Müllfahrzeug AC-WB 1050	52
Beschaffung Müllfahrzeug AC-SE 760	256
Beschaffung LKW-Arbeitsbühne	91
Beschaffung Nutzfahrzeug Baubetriebshof AC-SE 762 (Förderung über Investitionszuschale)	69
Beschaffung Pritschenfahrzeug Baubetriebshof AC-SE 759	49
Beschaffung Pritschenfahrzeug Baubetriebshof AC-SE 763	45

3.2.9 Betriebs- und Geschäftsausstattung

Die Anlagenzugänge werden zu Anschaffungs- und Herstellungskosten bilanziert. Für den Medienbestand der Stadtbücherei wurde ein Festwert gebildet und angesetzt.

Die Wertveränderungen zum Stichtag bestehen aus Zugängen durch Aktivierungen bzw. Umbuchungen von TEUR 1.669 sowie Abgängen inklusive Änderungen aus Abgängen von TEUR 8. Demgegenüber stehen Abschreibungen von TEUR 1.311. Insgesamt kam es zu einer Bilanzmehrung von TEUR 350. Die wesentlichen Anlagenzugänge werden nachfolgend dargestellt.

Aktivierung IT-Ausstattung Rathaus (tlw. Förderung über Investitionszuschale)	353
Beschaffung Ausstattung Schulen (tlw. Förderung über Investitionszuschale)	271
Beschaffung Innenstadtmobiliar (Förderung über Sofortprogramm Innenstadt)	179
Aktivierung IT-Verkabelung Grundschulen (Förderung über Digitalpakt Schulen NRW)	165
Beschaffung Ausstattung Feuer- und Rettungswache (tlw. Förderung über Investitionszuschale)	153
Neuausstattung Dienst- und Schutzbekleidung Feuerwehr (Förderung über Investitionszuschale)	135
Beschaffung Beschallungsanlage Festhalle Dürwiß	102
Aktivierung IT-Ausstattung (Förderung über Sofortprogramm Ausstattungsoffensive)	66
Beschaffung Büroausstattung Rathaus (tlw. Förderung über Investitionszuschale)	63
Beschaffung Ausstattung Kinderbücherei (Förderung über Zuwendungen öffentlicher Bibliotheken zur Attraktivitätssteigerung)	40
Beschaffung Spielcontainer Spielplatz Auf dem Driesch (Förderung über Spende nach Flut)	37
Beschaffung Lichtanlage Talbahnhof	25
Beschaffung Ausstattung Forstbetrieb	21

3.2.10 Geleistete Anzahlungen, Anlagen im Bau

Den Anlagen im Bau liegen grundsätzlich die zum Bilanzstichtag geleisteten Auszahlungen zugrunde. Die Bewertung der Anlagen im Bau wurde analog zu den Bewertungsregeln der jeweiligen Bilanzposition durchgeführt. Mit Fertigstellung der Maßnahme wird der gesamte Vermögenswert auf die dazugehörige Bilanzposition umgebucht (Aktivtausch).

Unter Berücksichtigung der Zugänge von TEUR 32.729, der Abgänge von TEUR 99 sowie der Umbuchungen bzw. Aktivierungen von TEUR - 5.715 ergibt sich ein Wertezuwachs von TEUR 26.915. Nachfolgend werden die noch im Bau befindlichen Anlagen mit einem Wertansatz von mehr als TEUR 300 zum Stichtag 31.12.2023 dargestellt.

Es wird darauf hingewiesen, dass die investiven Maßnahmen zum Wiederaufbauplan auf der Grundlage der Förderrichtlinie Wiederaufbau Nordrhein-Westfalen zwar über die Bilanzposition Geleistete

Anzahlungen, Anlagen im Bau abgewickelt, jedoch wegen der Übersichtlichkeit im Anhang gesondert dargestellt werden.

Die wesentlichen Anlagen im Bau werden nachfolgend dargestellt.

	in TEUR
Kindertagesstätte Sportpark Dürwiß (Förderung über Ausbau von Plätzen in Kindertageseinrichtungen)	3.644
Kirschenhof (Förderung über Maßnahmen zur Stadterneuerung sowie tlw. über Investitionspauschale)	3.116
Kindertagesstätte Florianweg (Förderung über Ausbau von Plätzen in Kindertageseinrichtungen)	2.573
Wohngebäude Hüttenstraße (Förderung über Investitionspauschale)	2.207
Offene Ganztagschule Kinzweiler (Förderung über Investitionspauschale)	1.838
Jülicher Straße, Ortsdurchfahrt Dürwiß, Zusammenarbeit mit Städteregion Aachen (tlw. Förderung über EntflechtG)	1.831
Kanalbaumaßnahme Jülicher Straße	1.718
Offene Ganztagschule Bohl	1.542
Pfannendach Hauptgebäude städtisches Gymnasium (Förderung über KInvFÖG NRW sowie tlw. Investitionspauschale)	1.391
Kunstrasenplatz Bergrath	1.192
Akazienhain und Schlehdornweg	1.130
Medienentwicklung Schulen (Förderung über Digitalpakt Schulen NRW)	1.012
Kanal Wilhelminenstraße	947
Neue Höfe Dürwiß	900
Erschließung Sportplatz Nothberg	863
Spiellandschaft Inde (Förderung über Maßnahmen zur Stadterneuerung)	836
Sportheim Eschweiler-Ost (Förderung über Investitionspauschale)	792
Kanal Akazienhain	742
Kanal Friedhofsweg	595
Fenstersanierung Realschule Patternhof (Förderung über Investitionspauschale)	553
Grundschule Karlstraße (Förderung über Maßnahmen zur Stadterneuerung)	544
Erschließung Ringofengelände	531
Wilhelminenstraße	508
Dachsanierung Realschule Patternhof	441
Bahnübergang Jägerspfad (Förderung über EntflechtG)	393
Schulhof Grundschule Röthgen (Förderung über Maßnahmen zur Stadterneuerung)	330
Innovations- und Gewerbezentrum Eschweiler (Förderung über Strukturwandel)	284
Hilfeleistungslöschfahrzeug HLF (Förderung über Feuerschutzpauschale)	267

3.2.11 Finanzanlagen

Zum Stichtag 31.12.2023 ist die Stadt Eschweiler an folgenden Unternehmen unmittelbar beteiligt:

	in %
Anteile an verbundenen Unternehmen	
Betreuungseinrichtung für Kinder & Jugendliche der Stadt Eschweiler AÖR	100,00
Strukturförderungsgesellschaft Eschweiler mbH & Co. KG	100,00

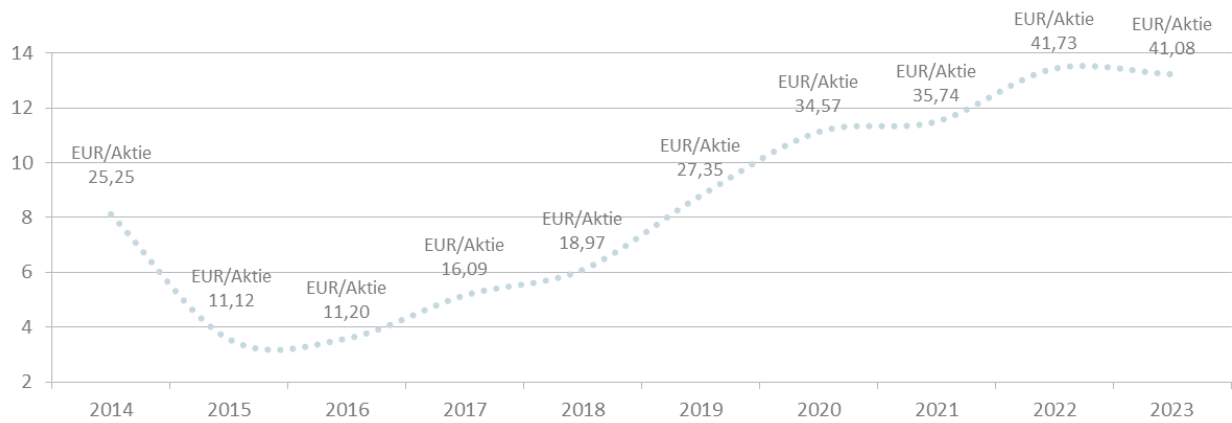
	in %
Strukturförderung Eschweiler Verwaltungs-GmbH	100,00
Wirtschaftsbetriebe Eschweiler GmbH	100,00
Städtisches Wasserwerk Eschweiler GmbH	75,10
Gewerbe-Technologie-Center GmbH	61,70
Beteiligungen	
Freizeitzentrum Blaustein-See GmbH	41,00
EWW Energie- und Wasserversorgung GmbH	13,19
Entwicklungsgesellschaft Indeland mbH	9,00
Wirtschaftsförderungsgesellschaft StädteRegion Aachen mbH	8,23
Entsorgungszweckverband RegioEntsorgung	6,25
GWG Wohnungsbaugesellschaft für die StädteRegion Aachen mbH	4,35
RegioIT GmbH	0,86
Verband der kommunalen RWE-Aktionäre GmbH	0,42
NRW.Urban Service GmbH	0,33
d-NRW AÖR	0,07
Flugplatz Aachen-Merzbrück GmbH (Veräußerung Anteile 01/2023)	0,00
Wertpapiere des Anlagevermögens	
RWE AG	
Geschäftsanteile an Genossenschaften	
Raiffeisen-Bank Eschweiler e.G.	
Wohnungsgenossenschaft Eschweiler e.G.	

Die Stadt Eschweiler macht von der größenabhängigen Befreiung von der Pflicht zur Aufstellung eines Gesamtabchlusses gemäß § 116 a GO NRW Gebrauch. Insoweit wird anstelle der Angaben nach § 38 Abs. 2 KomHVO NRW sowie nach § 45 Abs. 2 Nr. 10 KomHVO NRW auf den **Beteiligungsbericht** der Stadt Eschweiler verwiesen.

Unter der Bilanzposition **Anteile an verbundenen Unternehmen** wurden im laufenden Geschäftsjahr unterjährige Kapitaleinlagen in Höhe von TEUR 50 aus Anteilszugängen an der Wirtschaftsbetriebe Eschweiler GmbH, welche jedoch abzuschreiben waren, geleistet. Die vorgenannte Gesellschaft befindet sich in der Auflösung.

Auf die Bilanzposition **Beteiligungen** wirkt sich die Anteilsveräußerung an der Flugplatz Aachen-Merzbrück GmbH aus. Entsprechend der Beschlussfassung des Stadtrates vom 14.06.2022 hat die Stadt Eschweiler von ihrem Kündigungsrecht zum 31.12.2022 Gebrauch gemacht. Eine entsprechende vertraglich geregelte Geschäftsanteilsübertragung an die verbleibenden Gesellschafter wurde am 16.01.2023 abgewickelt.

Unter der Bilanzposition **Wertpapiere des Anlagevermögens** erfolgte gemäß § 36 Abs. 6 und Abs. 9 KomHVO NRW zum Stichtag 31.12.2023 eine außerplanmäßige Wertabschreibung auf das RWE-Aktienpaket. Nach den gesetzlichen Voraussetzungen konnte ab dem Jahr 2016 eine sukzessive Zuschreibung auf die bei der Stadt Eschweiler gehaltenen 321.477 Stückaktien der RWE AG vorgenommen werden. Zum Stichtag 31.12.2023 musste eine außerordentliche Abschreibung von TEUR 209 auf den Kurs von EUR/ Stück 41,08 realisiert werden, welche unmittelbar mit der Allgemeinen Rücklage verrechnet wurde. Nachfolgend eine Übersicht über die Bilanzwertentwicklung sowie den Aktienkurs.



Der Kurswert ist bis einschließlich 2018 ein gemittelter Wert aus den Anteilen des Aktienpaketes an der RWE AG und der RW-Holding.

In den Bilanzunterpunkten der **Ausleihungen** spiegeln sich wesentlich unterjährige Tilgungsleistungen von ausgegebenen Darlehen an städtische Beteiligungen, städtische Bedienstetendarlehen sowie Jahresabschlussbewertungen wider.

Unter der Bilanzposition **Sonstige Ausleihungen** wurden mit Geschäftsanteilsübertragungsvertrag zwei Gesellschafterdarlehen von der Flugplatz Aachen-Merzbrück GmbH am 16.01.2023 getilgt.

3.3 Umlaufvermögen

3.3.1 Vorräte

Unter den Roh-, Hilfs- und Betriebsstoffe, Waren werden zum Verkauf angesetzte Grundstücke im Umlaufvermögen abgebildet. Weitere Bilanzwerte waren zum Stichtag 31.12.2023 nicht vorhanden. Vorhandene Bestände wurden als Arbeits- bzw. Handvorrat betrachtet und gelten als ausgegeben und verbraucht.

Im abgelaufenen Haushaltsjahr ergaben sich Grundstückszugänge von TEUR 102 sowie Grundstückszugänge von TEUR 58, womit sich ein stichtagsbezogener Bilanzwert von TEUR 9.142 ergibt. Nachfolgend eine gesonderte Übersicht zum Bestand.

Gebiet	Ortsteil	Größe in m ²	Anfangsbestand in EUR	Zugang in EUR	Abgang in EUR	Endbestand in EUR
Ackerstraße	Kinzweiler	8.292	133.480,74	0,00	0,00	133.480,74
Alte Schule Hehlrath	Kinzweiler	1.034	235.524,40	0,00	0,00	235.524,40
An der Fauch	Kinzweiler	2.047	83.152,50	0,00	0,00	83.152,50
Auf dem Klösterchen	Broichweiden	41.882	180.092,60	0,00	0,00	180.092,60
Auf dem Knippchen	Kinzweiler	9.664	45.435,31	0,00	0,00	45.435,31
Auf der Eschweiler Schleif	Eschweiler/ Weisweiler	33.010	215.679,51	0,00	0,00	215.679,51
Auf der Langen Fuhr	Eschweiler	11.424	98.367,48	0,00	0,00	98.367,48
Auf der Merz	Kinzweiler	23.285	860,00	99.265,50	0,00	100.125,50
Begauer Mühlenweg	Kinzweiler	8.539	36.717,70	0,00	0,00	36.717,70
Burgacker	Kinzweiler	33.535	539.830,71	0,00	0,00	539.830,71

Gebiet	Ortsteil	Größe	Anfangsbestand	Zugang	Abgang	Endbestand
		in m ²	in EUR	in EUR	in EUR	in EUR
Burgbend	Kinzweiler	71.449	388.349,76	0,00	0,00	388.349,76
Der Raybend	Langerwehe	26.759	74.925,20	0,00	0,00	74.925,20
Drieschplatz	Eschweiler	23.955	359.435,00	0,00	0,00	359.435,00
Grachtstraße	Eschweiler	38.956	1.059.818,50	0,00	0,00	1.059.818,50
Hinter Dreiers Gärten	Eschweiler	10.174	37.371,00	0,00	0,00	37.371,00
Hover Mühlenfeld	Weisweiler	5.241	8.205,97	0,00	-8.205,97	0,00
Im Wasserfeld	Weisweiler	9.314	32.632,09	0,00	0,00	32.632,09
Indestadion	Eschweiler	27.019	1.150.857,50	0,00	0,00	1.150.857,50
Industrie- und Gewerbepark	Weisweiler	2.095	31.425,00	0,00	-31.425,00	0,00
Langeweid	Eschweiler	15.475	758.288,02	0,00	0,00	758.288,02
Langgasse	Weisweiler	50.285	260.337,89	0,00	0,00	260.337,89
Phönixstraße	Eschweiler	1.930	270.200,00	0,00	0,00	270.200,00
Pommenicher Benden	Pier	5.783	18.505,60	0,00	0,00	18.505,60
Preiers Strauch	Weisweiler	27.031	27.031,00	0,00	0,00	27.031,00
Pumper Feld/ Stolberger Straße	Eschweiler/ Stolberg	5.590	29.347,50	0,00	0,00	29.347,50
Rathausquartier	Eschweiler	1.978	66.570,00	0,00	0,00	66.570,00
Ringofengelände	Eschweiler	25.876	779.004,00	0,00	0,00	779.004,00
Schlachthof	Eschweiler	10.898	381.430,00	0,00	0,00	381.430,00
Sportplatz Nothberg	Eschweiler	854	8.540,00	0,00	-8.540,00	0,00
Sportplatz Weisweiler	Weisweiler	36.651	366.510,00	0,00	0,00	366.510,00
Südlich Elektrowerk	Weisweiler	10.625	140.034,23	0,00	0,00	140.034,23
Udelinberg	Eschweiler	36.334	293.932,44	0,00	0,00	293.932,44
Vöckelsberg	Eschweiler	6.046	29.881,60	0,00	0,00	29.881,60
Wardener Straße	Kinzweiler	10.264	44.135,20	0,00	0,00	44.135,20
Wolfskaul/ Aldenhovener Straße	Neu-Lohn	6.194	9.457,98	0,00	0,00	9.457,98
Zuschlag	Broichweiden	114.434	492.066,20	0,00	0,00	492.066,20
Sonstige		16.778	410.097,08	2.415,00	-9.300,00	403.212,08
		770.700	9.097.529,71	101.680,50	-57.470,97	9.141.739,24

3.3.2 Forderungen und sonstige Vermögensgegenstände

Forderungen werden unterjährig ggf. wertkorrigiert durch Niederschlagung oder Erlass. Zudem sind zum Jahresende weitere Wertberichtigungen vorzunehmen. Diese Wertberichtigungen auf Forderungen erfolgen getrennt nach Einzel- und Pauschalwertberichtigungen.

Danach waren zum Stichtag 31.12.2023 **Einzel- und Pauschalwertberichtigungen** in Höhe von insgesamt TEUR 4.265 aufwandswirksam zu verbuchen. Unter Berücksichtigung der entsprechenden Wertberichtigungen zum Stichtag des Vorjahres von insgesamt TEUR 3.998 ergibt sich eine ergebniswirksame Verschlechterung in Höhe von TEUR 267.

Für weitere Details wird auf den in der Anlage befindlichen Forderungsspiegel verwiesen.

Im Rahmen der **Vorfinanzierung zum geförderten Wiederaufbau** anlässlich der Starkregen- und Hochwasserkatastrophe im Juli 2021 weist der Forderungsspiegel insgesamt einen summierten Buchwert von TEUR 16.513 aus. Nachfolgend eine gesonderte Übersicht zum Bestand.

	Anfangs- bestand in TEUR	Zugang Forderungen in TEUR	Abgang Forderungen in TEUR	End- bestand in TEUR
Haushaltsjahr 2021	0	8.245	0	8.245
Haushaltsjahr 2022	8.245	11.869	0	20.114
Haushaltsjahr 2023	20.114	23.608	-27.209	16.513
Summe		43.722	-27.209	

3.3.3 Liquide Mittel

Bei den Liquiden Mitteln handelt es sich u.a. um die zum Bilanzstichtag auf den Kontoauszügen der Banken ausgewiesenen Nennbeträge, die Bestände in den Parkscheinautomaten, in den Kassenautomaten, den Stiftungen und den Schulgirokonten. Zu den Liquiden Mitteln gehören insbesondere die Guthaben der Konten bei den Kreditinstituten sowie die Hand- und Gehaltsvorschüsse.

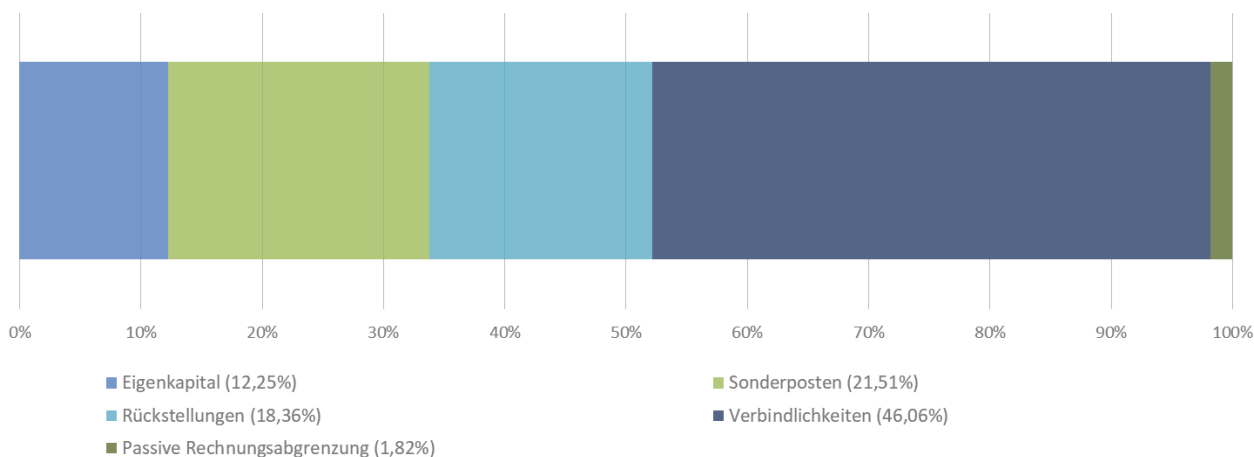
Zum Bilanzstichtag weist die Bilanzposition einen Bestand von TEUR 2.537 aus. Die Veränderung der Liquiden Mittel wird in der Finanzrechnung dargestellt. Detailliertere Informationen zur Finanzrechnung können dem Lagebericht entnommen werden.

3.4 Aktive Rechnungsabgrenzungsposten

Aktive Rechnungsabgrenzungsposten sind Auszahlungen vor dem Bilanzstichtag, soweit sie Aufwand nach diesem Zeitpunkt darstellen. Sie dienen der periodengerechten Abgrenzung des Aufwandes. Im Wesentlichen handelt es sich hier um die Auszahlung von Dienstbezügen für Beamte, Leistungen nach dem Kinderbildungsgesetz und Unterhaltsvorschussleistungen jeweils für den Monat Januar, um die Zahlung der Umlage an die Rheinische Versorgungskasse sowie um die gemäß § 44 Abs. 2 KomHVO NRW in den aktiven Rechnungsabgrenzungsposten einzustellenden Zuwendungen mit einer mehrjährigen und zeitbezogenen Gegenleistungsverpflichtung. Letztere sind entsprechend der Erfüllung der Gegenleistungsverpflichtung aufzulösen.

Der Aktive Rechnungsabgrenzungsposten beträgt zum Bilanzstichtag insgesamt TEUR 4.940.

	31.12.2023 in EUR	31.12.2022 in EUR
1. Eigenkapital	66.099.530,40	73.017.745,19
1.1 Allgemeine Rücklage	25.045.107,95	25.325.884,60
1.2 Sonderrücklage	0,00	0,00
1.3 Ausgleichsrücklage	47.691.860,59	25.205.126,00
1.4 Jahresüberschuss/ Jahresfehlbetrag	-6.637.438,14	22.486.734,59
2. Sonderposten	116.138.231,48	115.618.180,31
2.1 für Zuwendungen	96.369.781,64	94.723.947,92
2.2 für Beiträge	14.698.810,47	15.863.457,24
2.3 für den Gebührenaussgleich	316.033,67	145.848,84
2.4 Sonstige Sonderposten	4.753.605,70	4.884.926,31
3. Rückstellungen	99.120.661,97	94.331.665,07
3.1 Pensionsrückstellungen	82.953.836,00	83.771.935,00
3.2 Rückstellungen für Deponien und Altlasten	0,00	0,00
3.3 Instandhaltungsrückstellungen	3.044.660,57	1.714.492,40
3.4 Sonstige Rückstellungen	13.122.165,40	8.845.237,67
4. Verbindlichkeiten	248.682.796,00	219.132.840,72
4.1 Anleihen	0,00	0,00
4.1.1 für Investitionen	0,00	0,00
4.1.2 für Liquiditätssicherung	0,00	0,00
4.2 Verbindlichkeiten aus Krediten für Investitionen	117.811.401,96	113.968.282,65
4.2.1 von verbundenen Unternehmen	0,00	0,00
4.2.2 von Beteiligungen	0,00	0,00
4.2.3 von Sondervermögen	0,00	0,00
4.2.4 vom öffentlichen Bereich	0,00	0,00
4.2.5 vom privaten Kreditmarkt	117.811.401,96	113.968.282,65
4.3 Verbindlichkeiten aus Krediten zur Liquiditätssicherung	75.114.108,00	69.318.228,00
4.4 Verbindlichkeiten aus Vorgängen, die Kreditaufnahmen wirtschaftlich gleich kommen	189.856,43	192.414,27
4.5 Verbindlichkeiten aus Lieferungen und Leistungen	6.184.649,31	3.108.300,88
4.6 Verbindlichkeiten aus Transferleistungen	4.065.980,31	4.159.690,66
4.7 Sonstige Verbindlichkeiten	824.915,42	906.612,58
4.8 Erhaltene Anzahlungen	44.491.884,57	27.479.311,68
5. Passive Rechnungsabgrenzung	9.817.117,06	10.309.186,70
	539.858.336,91	512.409.617,99



4.1 Eigenkapital

4.1.1 Allgemeine Rücklage

Die Allgemeine Rücklage hatte zum Jahresbeginn einen Bestand von TEUR 25.326. Unter Berücksichtigung weiterer Buchungen als Zu- bzw. Abgänge zur Allgemeinen Rücklage wurden u.a. auch gemäß § 44 Abs. 3 KomHVO NRW die Aufwendungen aus dem Abgang und der Veräußerung von Sachanlagen sowie Wertveränderungen von Finanzanlagen gegen die Allgemeine Rücklage gebucht, sodass sich ein Buchwert zum 31.12.2023 von TEUR 25.045 ergibt.

Die wesentlichen Veränderungen der Allgemeinen Rücklage im Vergleich zum Vorjahr sind nachfolgend aufgeführt.

	in EUR
Stand Allgemeine Rücklage am 01.01.2023	25.325.884,60
Erlöse aus Abgängen und Veräußerung gemäß § 44 (3) KomHVO NRW	37.702,52
(Verkaufs-) Erlöse aus Anlagenabgängen	
Verluste aus Abgängen und Veräußerung gemäß § 44 (3) KomHVO NRW	-59.519,12
(Verkaufs-) Verluste aus Anlagenabgängen	
Wertveränderungen Finanzanlagen gemäß § 44 (3) KomHVO NRW	0,00
-	
Wertveränderungen Finanzanlagen gemäß § 44 (3) KomHVO NRW	-258.960,05
Wertminderung RWE-Aktien, Wertminderung WBE GmbH	
Stand Allgemeine Rücklage am 31.12.2023	25.045.107,95

Für weitere Details wird auf den in der Anlage befindlichen Eigenkapitalspiegel sowie die Ergebnisrechnung verwiesen.

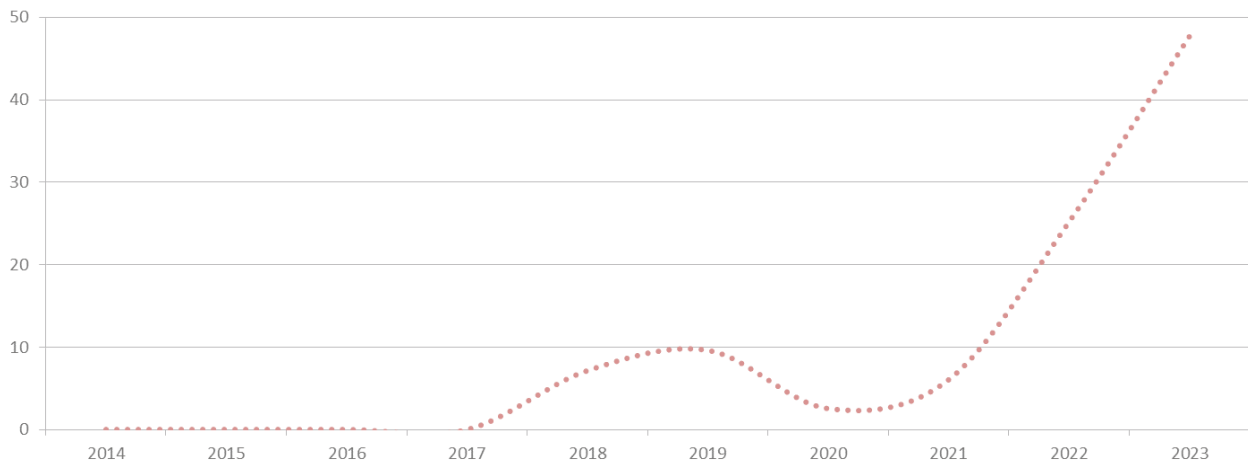
4.1.2 Ausgleichsrücklage

Die Ausgleichsrücklage ist nach § 75 Abs. 3 GO NRW zusätzlich als gesonderter Posten des Eigenkapitals auszuweisen. Jahresüberschüsse erhöhen, soweit sie nicht für den Haushaltsausgleich verwendet werden, die Ausgleichsrücklage. Im Rahmen der Feststellung des Jahresabschlusses können aus der Ausgleichsrücklage Beträge in die Allgemeine Rücklage umgebucht werden.

Gemäß § 96 Abs. 1 GO NRW stellt der Rat bis spätestens 31. Dezember des auf das Haushaltsjahr folgenden Jahres den vom Rechnungsprüfungsausschuss geprüften Jahresabschluss durch Beschluss fest. Zugleich beschließt er über die Behandlung des Jahresfehlbetrages.

Der in der Ergebnisrechnung der Stadt Eschweiler zum 31.12.2022 ausgewiesene Jahresüberschuss in Höhe von TEUR 22.487 wurde als Bilanzposten unter der Position 1.4 Jahresüberschuss im Bereich des Eigenkapitals dargestellt. Entsprechend der Beschlussfassung des Stadtrates vom 13.12.2023 wurde gemäß § 75 Abs. 3 GO NRW in Verbindung mit § 96 Abs. 1 GO NRW der Jahresüberschuss in voller Höhe der Ausgleichsrücklage zugeführt. Hieraus ergibt sich zum Stichtag 31.12.2023 ein Bestand der Ausgleichsrücklage von TEUR 47.692.

Nachfolgend die Entwicklung der Ausgleichsrücklage:



Nachrichtlich, zur besseren Nachvollziehbarkeit, die Jahresergebnisse seit 2014:

		in TEUR
2014	Jahresfehlbetrag	-3.192
2015	Jahresfehlbetrag	-15.144
2016	Jahresfehlbetrag	-11.525
2017	Jahresüberschuss	7.145
2018	Jahresüberschuss	3.656
2019	Jahresfehlbetrag	-7.068
2020	Jahresüberschuss	3.547
2021	Jahresüberschuss	19.141
2022	Jahresüberschuss	22.487
2023	Jahresfehlbetrag	-6.637

4.1.3 Jahresergebnis

Der in der Schlussbilanz 2023 ausgewiesene Jahresfehlbetrag in Höhe von EUR 6.637.438,14 ergibt sich aus der Ergebnisrechnung 2023. Der Fehlbetrag kann durch die Inanspruchnahme der Ausgleichsrücklage gedeckt werden.

Detaillierte Informationen zur Ergebnisrechnung können dem Lagebericht entnommen werden.

4.2 Sonderposten

Die Stadt Eschweiler hat gemäß den Vorschriften der KomHVO NRW Sonderposten für Finanzleistungen Dritter, die durch Hingabe von Kapital oder sonstigen Zuwendungen zur Anschaffung oder Herstellung von Vermögensgegenständen erfolgen und zur Aufgabenerledigung der Stadt Eschweiler beitragen, gesondert anzusetzen. Die Sonderposten für Zuwendungen und Beiträge werden jährlich, parallel zu den dazugehörigen Anlagegütern auf der Aktivseite der Bilanz, ertragswirksam aufgelöst. Bei den verbuchten Zugängen bei Sonderposten für Zuwendungen sowie aus Beiträgen wurde der Betrag gemäß dem jeweiligen Zuwendungsbescheid übernommen. Erhaltene pauschale Zuschüsse wurden überwiegend für den investiven Bereich verwendet. Die Schul- und Bildungspauschale sowie die Sportpauschale wurden jedoch für Instandhaltungsmaßnahmen ergebniswirksam aufgelöst. Der Sonderposten für den Gebührenaussgleich beinhaltet Gebührenüberschüsse, welche dem Gebührenzahler in der nach § 6 Kommunalabgabengesetz Nordrhein-Westfalen (KAG NRW) festgesetzten Frist zurückzugeben sind. In welcher Höhe der Sonderposten jährlich reduziert bzw. erhöht wird ergibt sich aus den jeweiligen Gebührenkalkulationen bzw. Betriebsergebnissen.

Die Bilanzposition der Sonderposten weist einen um TEUR 520 gestiegenen Buchwert von TEUR 116.138 aus.

Detaillierte Informationen zu den Sonderposten können dem in der Anlage befindlichem Sonderpostenspiegel entnommen werden.

4.3 Rückstellungen

4.3.1 Pensionsrückstellungen

Gemäß § 37 Abs. 1 KomHVO NRW sind Pensions- und Beihilfeverpflichtungen nach den beamtenrechtlichen Vorschriften als Rückstellungen anzusetzen. Zu diesen Rückstellungen gehören bestehende Versorgungsansprüche sowie sämtliche Anwartschaften und andere fortgeltende Ansprüche nach dem Ausscheiden aus dem Dienst.

Die Bilanz weist für die Pensionsrückstellungen und Beihilferückstellungen TEUR 82.954 aus. Den Berechnungen zur Zuführung der Pensionsrückstellungen durch die Rheinische Versorgungskasse liegen die seit 2018 geltenden Heubeck-Richttabellen 2018G zugrunde.

Eine detaillierte Entwicklung kann dem als Anlage beigefügten Rückstellungsspiegel entnommen werden.

4.3.2 Instandhaltungsrückstellungen

Insgesamt verzeichnete die Bilanzposition einen Zuwachs von TEUR 1.330. Diese wertmäßige Veränderung setzt sich aus Zuführungen von TEUR 1.739 sowie Inanspruchnahmen von TEUR 409 zusammen, womit sich ein Bestand von TEUR 3.045 ergibt.

Nachfolgend die wesentlichsten Zuführungen zu den Instandhaltungsrückstellungen:

	in TEUR
Barrierefreier Ausbau Buswarteallen; 2. Bauabschnitt	1.048
Sanierung Eisenbahnunterführung Oberdorf	134
Sanierung Konrad-Adenauer-Straße	132
Sanierung Radweg Georgsweg	71
Sanierung Volkenrather Straße	60

Nachfolgend die wesentlichsten Inanspruchnahmen zu den Instandhaltungsrückstellungen:

	in TEUR
Sanierung Bohler Straße	110
Sanierung Erf- und Werdenstraße	75
Bodensanierung Foyer Festhalle Dürwiß	66

Detaillierte Angaben können dem beiliegenden Rückstellungsspiegel entnommen werden.

4.3.3 Sonstige Rückstellungen

Die sonstigen Rückstellungen gemäß § 37 Abs. 5 und 6 KomHVO NRW in Höhe von TEUR 13.122 umfassen die Verpflichtungen aus Altersteilzeitregelungen, Erstattungsverpflichtungen nach § 107 b Beamtenversorgungsgesetz (BeamtVG), Verpflichtungen aus nicht genommenen Überstunden und Urlaubstagen sowie weiteren Verpflichtungen, deren Höhe und Fälligkeit nicht genau bekannt sind.

Insgesamt verzeichnete die Bilanzposition einen Zuwachs von TEUR 4.277. Diese wertmäßige Veränderung setzt sich aus Zuführungen von TEUR 6.480, Inanspruchnahmen von TEUR 1.590 sowie Auflösungen wegen entfallen des Grundes von TEUR 613 zusammen.

Nachfolgend die wesentlichsten Zuführungen zu den Sonstigen Rückstellungen:

	in TEUR
Drohverlustrückstellung Rathausquartier	2.500
Erstattungsverpflichtungen nach § 107 b BeamtVG	1.971
Überstundenrückstellungen	418
Kostenerstattungen an andere Jugendhilfeträge nach SGB VIII	300
Sanierung Abwasserbeseitigungsanlagen	200
Abrechnung Cityticket	170
Zaunrückbau Propsteier Wald	160
Verpflichtungen aus Altersteilzeit	155
Eingliederungshilfe nach SGB VIII	100
Verdämmung Indesammler	100

Nachfolgend die wesentlichsten Inanspruchnahmen zu den Sonstigen Rückstellungen:

	in TEUR
Kostenerstattungen an andere Jugendhilfeträge nach SGB VIII	390
Ausstattungszuschuss Kindertagesstätte Blaustein-See	200
Schmutzwasserabgabe	139
Sanierung Straßenbeleuchtung	136
Abrechnung Cityticket	126
Eingliederungshilfe nach SGB VIII	111
Verpflichtungen aus Altersteilzeit	104

Nachfolgend die wesentlichsten Auflösungen zu den Sonstigen Rückstellungen:

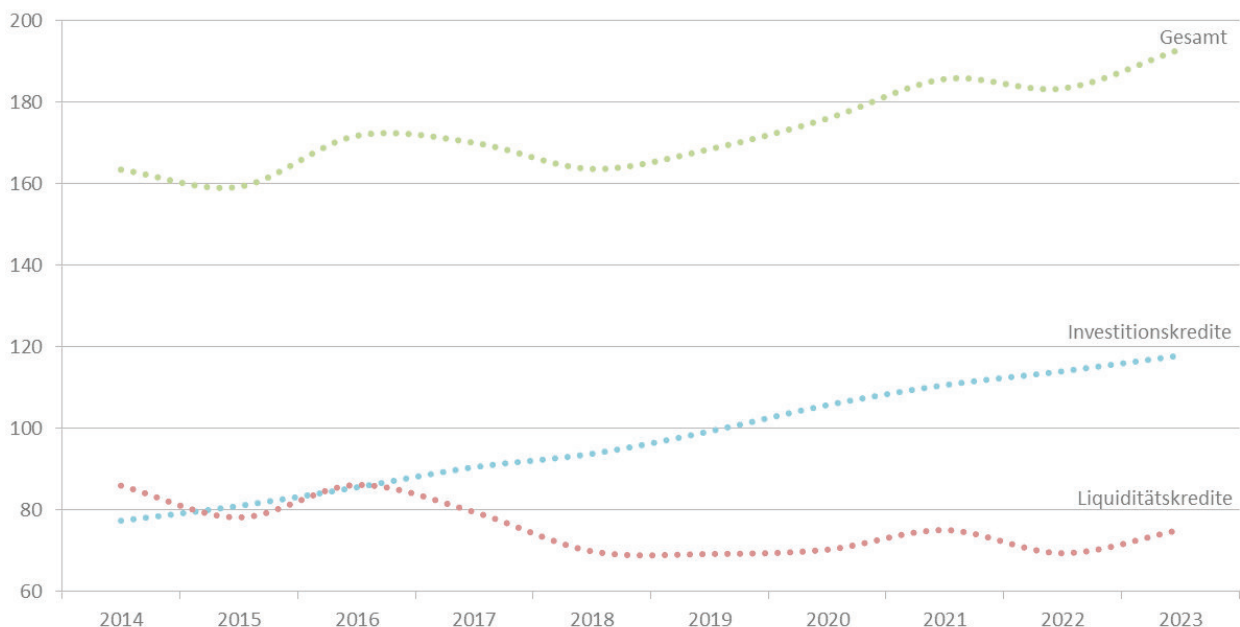
	in TEUR
Urlaubsrückstellungen	384
Heimerziehung nach SGB VIII	54
Abrechnung Cityticket	44
Abrechnung Energiekosten Straßenbeleuchtung	39

Detaillierte Angaben können dem beiliegenden Rückstellungsspiegel entnommen werden.

4.4 Verbindlichkeiten

Sämtliche Verbindlichkeiten wurden mit dem Rückzahlungsbetrag angesetzt.

Die folgende Darstellung zeigt die Entwicklung über den Zeitraum 2014 bis 2023 sowohl für die Kredite für Investitionen als auch für die Liquiditätssicherungskredite auf:



Alle **Verbindlichkeiten aus Krediten für Investitionen** zum Stichtag 31.12.2023 in Höhe von TEUR 117.811 bestehen gegenüber dem privaten Bereich bei den Kreditinstituten Commerzbank Aachen, DZ HYP AG, Hypovereinsbank, Kreditanstalt für Wiederaufbau, Landesbank Hessen-Thüringen, NRW.Bank, Raiffeisenbank Eschweiler, Sparkasse Aachen sowie Stadtparkasse Düsseldorf.

Im Rückblick wurde die Inanspruchnahme bzw. die Neuaufnahme von langfristigen Investitionsdarlehen im Rahmen der bestehenden Kreditermächtigung, auch zur Sicherung der günstigen Zinskonditionen, wahrgenommen. Dies, und die Tatsache der notwendigen Investitionen in die städtische Infrastruktur, führte in den letzten Jahren wieder zu einem stetigen Ansteigen der Investitionskredite.

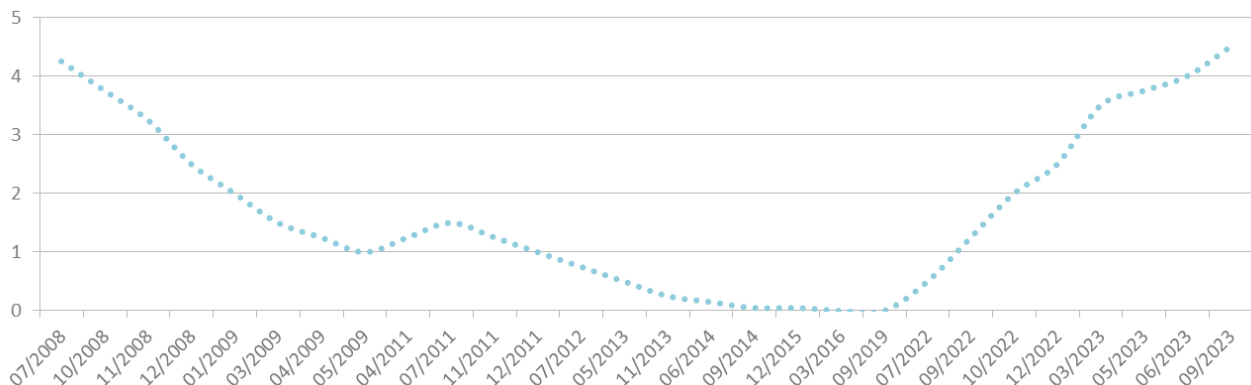
Im abgelaufenen Haushaltsjahr weist die Stadt Eschweiler einen **Saldo aus Investitionstätigkeit** von TEUR 13.326 aus. Im gleichen Zeitraum wurden Investitionskredite mit einem Wert von insgesamt TEUR 10.000 aufgenommen. Hierbei handelte es sich um eine summierte Neuaufnahme von TEUR 8.158 sowie Umschuldungen von TEUR 1.842.

Die Höhe der **Verbindlichkeiten aus Krediten zur Liquiditätssicherung** beläuft sich zum 31.12.2023 auf TEUR 75.114. Hiervon entfallen im Haushaltsjahr 2023 Beträge in Höhe von TEUR 2.603 auf die COVID-19-Pandemie, TEUR 5.449 auf den Krieg gegen die Ukraine sowie TEUR 3.561 auf das Programm Gute Schule 2021. Darüber hinaus beinhalten die Verbindlichkeiten aus Krediten zur Liquiditätssicherung ein vorfinanziertes Volumen des geförderten Wiederaufbaus von TEUR 16.513. Diese Entwicklung ist dem Anhang und 3.3.2 Forderungen und sonstige Vermögensgegenstände zu entnehmen. Anteilig ist dieses vorfinanzierte Kreditvolumen in einer Höhe von TEUR 10.000 zur Zwischenfinanzierung der Kosten zur Beseitigung von Unwetterschäden und zur Wiederherstellung der vom Hochwasser betroffenen kommunalen Infrastruktur festverzinst.

Im Rückblick der Liquiditätssicherungskredite ist erkennbar, dass die Stadt Eschweiler sich stichtagsbezogen auf einem stabilen Kreditniveau befindet. In den Jahren 2017 bis 2019 ermöglichte die positive Haushalts-situation einen kontinuierlichen Abbau der Verbindlichkeiten aus Liquiditätssicherungskrediten, dessen Niveau im Haushaltsjahr 2020 zwar gehalten, aber pandemiebedingt nicht weiter abgesenkt werden konnte. Mit dem Jahresabschluss 2021 ff. wirkt sich zudem die Vorfinanzierung des Wiederaufbaus aus. Die Auswirkungen der Pandemie, des Krieges gegen die Ukraine sowie des Wiederaufbaus und der so entstandene Schaden für die Stadt Eschweiler haben den stetigen Abbau der Kredite zur Liquiditätssicherung zwar unterbrochen, jedoch konnte der bereinigte Gesamtbetrag bisher auf ansatzweise gleichem Niveau gehalten werden.

Die Stadt Eschweiler konnte in den vergangenen Jahren von zinsgünstigen Investitions- und Liquiditäts-sicherungskrediten profitieren. Die Folgen der globalen wirtschaftlichen Entwicklung, verbunden mit der Erhöhung des Leitzinses durch die Europäische Zentralbank, sowie die notwendige Vorfinanzierung aus dem Wiederaufbauplan zeigen jedoch eine Auswirkung auf den Bereich der Kreditaufnahmen und den damit verbundenen Zinsaufwendungen.

Nachfolgend die **Entwicklung des Leitzinses** seit Juli 2008:



Diesem Risiko wird mit den zur Verfügung stehenden Instrumenten im Rahmen einer proaktiven Bewirtschaftung des Kreditportfolios entgegengewirkt. Das Zinsrisiko kann jedoch nicht vollständig eliminiert werden, da mit jeder Kreditprolongation sowie -neuaufnahme ein Zinsmehraufwand verursacht wird

4.5 Passive Rechnungsabgrenzungsposten

Passive Rechnungsabgrenzungsposten sind Einzahlungen vor dem Bilanzstichtag, soweit sie Ertrag nach diesem Zeitpunkt darstellen. Sie dienen der periodengerechten Abgrenzung des Ertrages. Hierzu zählen insbesondere Grabnutzungsgebühren, die für die gesamte Ruhezeit im Voraus bezahlt werden. Diese sind mit ihrem Anteil jährlich ertragswirksam aufzulösen. Die Beträge wurden rechnerisch ermittelt.

Der Passive Rechnungsabgrenzungsposten beträgt zum Bilanzstichtag insgesamt TEUR 9.817.

5.1 Verpflichtungen aus Leasingverträgen

Im abgelaufenen Haushaltsjahr bestehen gemäß § 45 Abs. 2 Nr. 9 KomHVO NRW nachfolgende wesentliche Verpflichtungen aus Leasingverträgen und leasingähnlichen Verträgen:

Objekt	Vertragsnummer	Leasinggeber	Vertragsbeginn	Vertragsende
Operating-Leasing				
Fahrzeug, AC-ZD 1022, Hyundai Ioniq E	360176216	ALD Lease Finanz GmbH	12.03.2020	11.03.2025
Fahrzeug, AC-ZD 902E, Nissan eNV200	202025735	Nissan Leasing GmbH	13.07.2020	12.07.2025
Fahrzeug, AC-OA 320E, Hyundai Kona EV	360174898	ALD Lease Finanz GmbH	03.02.2020	02.02.2025
Fahrzeug, AC-OA 322E, Hyundai Kona EV	360176214	ALD Lease Finanz GmbH	03.02.2020	02.02.2025
Fahrzeug, AC 2517, Streetscooter Work Box 40 kWh	63304320	Alphabet Fuhrparkmanagement GmbH	26.02.2020	25.02.2025
Fahrzeug, AC-SE 743, VW Golf CL BMT 1.0TSI	F810788	Volkswagen Leasing	06.01.2021	05.01.2025
Finanzierungs-Leasing				
Müllfahrzeug, AC-WB 1050, MB Antos 2533	157482000	ALVG Anlagenvermietung GmbH	01.02.2018	31.01.2023
Kompaktkehrmaschine, AC-WB 1092, Kehrmaschine S3	6272176/1	Süd Leasing GmbH	01.06.2019	31.05.2024
Großflächenmäher, AC-WB 1070, Schell SG 100	300-2345236-1440273	Deutsche Leasing International GmbH	01.04.2017	31.03.2025

5.2 Abweichungen Abschreibungsart sowie Nutzungsdauern

Grundsätzlich erfolgen keine Abweichungen von der standardmäßig vorgesehenen linearen Abschreibung gemäß § 36 Abs. 1 KomHVO NRW. Abweichungen von der standardmäßig vorgesehenen linearen Abschreibung sowie von der örtlichen Abschreibungstabelle gemäß § 45 Abs. 2 Nr. 6 KomHVO NRW sind nicht vorhanden.

Für die Bestimmung der wirtschaftlichen Nutzungsdauer von abnutzbaren Vermögensgegenständen ist gemäß § 36 Abs. 4 KomHVO NRW die vom für Kommunales zuständigen Ministerium bekannt gegebene Abschreibungstabelle für Kommunen zu Grunde zu legen. Innerhalb des dort vorgegebenen Rahmens hat die Stadt Eschweiler unter Berücksichtigung der tatsächlichen örtlichen Verhältnisse die Bestimmung der jeweiligen Nutzungsdauer vorgenommen, sodass eine Stetigkeit für zukünftige Festlegungen von Abschreibungen gewährleistet ist. Die Vermögensgegenstände werden entsprechend ihrer betriebsgewöhnlichen Nutzungsdauer nach der linearen Methode ab dem Monatsanfang der Anschaffung oder Herstellung abgeschrieben.

Einen zu beachtenden Bilanzierungsgrundsatz stellt die unter § 36 Abs. 2 KomHVO NRW erläuterte Komponentenregelung dar, welche die gedankliche Zerlegung eines abnutzbaren Vermögensgegenstandes des Sachanlagevermögens in seine wesentlichen Komponenten unterschiedlicher wirtschaftlicher Nutzungsdauern ermöglicht. Hierdurch wird der Werteverzehr durch die Abnutzung besser abgebildet, ohne dass gegen den Grundsatz der Einzelbewertung oder das Konzept des einheitlichen Nutzungs- und Funktionszusammenhangs verstoßen wird. Die einzelnen Komponenten werden hinsichtlich der Anschaffungs- und Herstellungskosten, der Nutzungsdauer sowie der Abschreibungsmethode einzeln bewertet, bestimmt und in die örtliche Abschreibungstabelle integriert.

5.3 Ergebnisse Gebührenkalkulation

Im Bereich der gebührenrechnenden Einrichtungen, also den Aufgabenbereichen mit Gebührenkalkulation, ergaben sich mit dem Jahresabschluss 2023 die nachfolgend aufgeführten haushaltsmäßigen Ergebnisse. Alle Gebührenbereiche erheben Gebühren gemäß § 6 KAG NRW. Die nachfolgende Übersicht zeigt u.a. die letzten endgültigen Betriebsergebnisse.

Aktuelles Jahresergebnis in EUR	Gebührenart	Letzte endgültige Feststellung	Betriebsergebnis	
			Kostenüberdeckung in EUR	Kostenunterdeckung in EUR
Friedhof				
- 926.029,04 EUR	Friedhof	2022		234.635,57
Das Betriebsergebnis 2022 weist im Vorjahresvergleich eine höhere Kostenunterdeckung (+ TEUR 56) aus. Diese Entwicklung ist auf gestiegene Gesamtkosten zurückzuführen.				
Entwässerung und Abwasserbeseitigung				
+ 5.434.914,07 EUR	Schmutzwasser	2022	135.182,42	
	Niederschlagswasser	2022	14.282,26	
Die Kostenüberdeckungen in beiden Gebührenarten sind hauptsächlich auf die Entwicklung der Gebührenerträge zurückzuführen. Diese gleichen ebenfalls gestiegene Gesamtkosten aus.				
Straßenreinigung und Winterdienst				
- 1.056.740,71 EUR	Straßenreinigung	2022	5.672,70	
	Winterdienst	2022	43.804,83	
Bei der Gebührenart Straßenreinigung weichen die IST-Werte nur marginal von den Planwerten ab, sodass es zu einer geringfügigen Kostenüberdeckung kommt. Bei der Gebührenart Winterdienst kommt es zu einer Kostenunterdeckung, resultierend aus einem niedrigerem Einsatzmittelbedarf.				
Kranken- und Rettungstransportdienst				
- 403.655,49 EUR	Rettungsdienst	2021		25.277,55
	Krankentransport	2021		119.899,35
Die Kostenunterdeckungen in beiden Gebührenarten sind hauptsächlich auf den Rückgang der Einsatzzeiten und die daraus resultierenden Mindererträge zurückzuführen.				
Abfallwirtschaft				
- 71.907,18 EUR	Abfallwirtschaft	2022	41.480,86	
Die Kostenüberdeckung ist trotz leicht gestiegener Gesamtkosten auf höhere Gebührenerträge zurückzuführen.				

5.4 Beiträge fertiggestellte Erschließungsmaßnahmen

Nachfolgende Beiträge aus fertiggestellten Erschließungsmaßnahmen wurden zum Stichtag 31.12.2023 noch nicht abgerechnet:

	in TEUR
Friedrich-Ebert-Straße	50

5.5 Ermächtigungsübertragungen

Gemäß § 45 Abs. 3 KomHVO NRW in Verbindung mit § 22 KomHVO NRW ist dem Anhang eine Übersicht über die in das folgende Jahr übertragenen Haushaltsermächtigungen beizufügen. Haushaltsermächtigungen erhöhen die entsprechenden Planpositionen im Folgejahr.

Nachfolgende Planpositionen wurden mit Beschlussfassung des Stadtrates vom 14.02.2023 aus dem **Haushaltsjahr 2022 in das Haushaltsjahr 2023** übertragen:

	in TEUR
Aufwendungen bzw. Auszahlungen aus laufender Verwaltungstätigkeit	32
Auszahlungen aus Investitionstätigkeit	23.935
Einzahlungen aus Finanzierungstätigkeit	23.935

Nachfolgende Planpositionen wurden mit Beschlussfassung des Stadtrates vom 06.03.2024 aus dem **Haushaltsjahr 2023 in das Haushaltsjahr 2024** übertragen:

	in TEUR
Aufwendungen bzw. Auszahlungen aus laufender Verwaltungstätigkeit	0
Auszahlungen aus Investitionstätigkeit	27.150
Einzahlungen aus Finanzierungstätigkeit	27.150

Detaillierte Übersichten sind den Anlagen zu entnehmen.

5.6 Derivative Finanzinstrumente

Im Rahmen des Schuldenmanagements der Stadt Eschweiler besteht zum Stichtag 31.12.2023 bei insgesamt 71 langfristigen Investitionskreditverträgen lediglich noch ein Payer-Festzinssatzwap. Risikobehaftete Zinswetten, wie z.B. CMS-Spread-Ladder-Swaps, Zinsderivate in Schweizer Franken oder Fremdwährungskredite wurden nicht abgeschlossen.

Zum Bilanzstichtag ist, bei einem Kreditvolumen von insgesamt TEUR 117.811, nur noch ein Grundgeschäft mit einem Volumen von TEUR 1.672 durch einen Zinssatz-Swap gesichert.

5.7 Verpflichtungen gegenüber anderen Dienstherren

Die Verpflichtungen, die die Stadt Eschweiler gegenüber anderen Dienstherren hat, ergeben sich aus Beteiligungsverpflichtungen der Kommune an künftigen Versorgungsleistungen wegen der Abgabe von Beamten. Der Bilanzwert im Bereich der Sonstigen Rückstellungen beträgt hierfür zum Stichtag 31.12.2023 insgesamt TEUR 4.160. Demgegenüber hat die Stadt Eschweiler öffentlich-rechtliche Forderungen gegenüber anderen Dienstherren in Höhe von TEUR 1.127.

5.8 Wiederaufbauplan

Der durch den Rat der Stadt Eschweiler am 03.02.2022 beschlossene und über die Prüfinstanz Bezirksregierung Köln beim Ministerium für Heimat, Kommunales, Bau und Digitalisierung des Landes Nordrhein-Westfalen am 17.02.2022 eingereichte Wiederaufbauplan zur Beseitigung von Schäden an öffentlicher Infrastruktur sowie zum Wiederaufbau anlässlich der Starkregen- und Hochwasserkatastrophe im Juli 2021 wirkt sich auch auf den Jahresabschluss 2023 aus.

Mit Bescheid der Bezirksregierung Köln vom 31.03.2022 wurde auf der Grundlage der Förderrichtlinie Wiederaufbau Nordrhein-Westfalen vom 10.09.2021, inhaltlich konkretisiert am 13.10.2021, ein Wiederaufbaubudget in Höhe von insgesamt EUR 161.546.530,00 bewilligt.

Darüber hinaus wurden nach der vorgenannten Förderrichtlinie mit Bescheid der Bezirksregierung Köln vom 06.01.2023 Billigkeitsleistungen für angefallene Entsorgungskosten in Höhe von EUR 2.908.370,47 gewährt. Im Rahmen dieser Bewilligungen wurden insbesondere bereits erhaltene Versicherungsleistungen bzw. Soforthilfen für Kommunen in Höhe von insgesamt EUR 7.910.000,00 in Abzug gebracht.

Der vorliegende, genehmigte Wiederaufbauplan ist ggf. im weiteren Zeitablauf insbesondere hinsichtlich der konkreten Maßnahmen und den daraus resultierenden Kostenschätzungen zu aktualisieren. Entsprechende Änderungsanträge können frühestens nach Ablauf von 18 Monaten nach der Bewilligung gestellt werden. Von dieser Möglichkeit machte die Stadt Eschweiler im abgelaufenen Haushaltsjahr keinen Gebrauch.

Für den gesamten Wiederaufbauplan wird eine vollumfängliche Wiederaufbauförderung, d.h. in einer Höhe der maximal möglichen Förderquote von 100,00 % erwartet.

Nachfolgend eine zusammenfassende Übersicht zum Stand der investiven bzw. konsumtiven Auszahlungen zum Stichtag 31.12.2023:

	Investiv in TEUR	Konsumtiv in TEUR	Summe in TEUR
2021	5.030,00	6.237,00	11.267
2022	4.588,00	7.407,00	11.995
2023	13.806,00	8.967,00	22.773
Summe	23.424	22.611	46.035

Nachfolgend eine detaillierte Übersicht zum Stand der Auszahlungen zum Stichtag 31.12.2023:

	IST 2021 in EUR	IST 2022 in EUR	IST 2023 in EUR	Hinweis
Summe	11.266.900,36	11.995.154,74	46.035.323,49	22.773.268,39
1. Realschule Patternhof	1.283.617,48	1.922.722,29	8.262.143,51	
IV21WAP011 Bauliche Maßnahmen (Prod. 011111203)	1.066.320,57	676.125,63	3.111.148,57	
IV21WAP012 IT-Maßnahmen (Prod. 011111002)	8.224,24	4.477,39	129.237,88	
IV21WAP013 Ausstattung, Außenbereich (Prod. 032150101)	8.733,04	36.749,95	746.913,51	
IV21WAP014 Ersatz-Containerbau (Prod. 011111203)	0,00	31.512,09	3.327.325,32	
IV21WAP015 Sonstige Schäden (Prod. 032150101)	156.224,38	997.336,55	853.100,35	
IV21WAP016 Bauliche Maßnahmen Hausmeisterhaus (Prod. 011111203)	44.115,25	176.520,68	94.417,88	
2. Schulzentrum Stadtmitte	1.435.194,32	1.608.856,33	1.771.106,07	
IV21WAP021 Bauliche Maßnahmen (Prod. 011111203)	1.297.336,31	788.373,66	1.284.711,22	
IV21WAP022 IT-Maßnahmen (Prod. 011111002)	2.818,86	9.318,46	48.571,19	
IV21WAP023 Ausstattung, Außenbereich (Prod. 032120101)	2.166,08	96.545,32	89.546,16	
IV21WAP024 Ersatz-Containerbau (Prod. 011111203)	0,00	334.460,96	140.079,43	
IV21WAP025 Sonstige Schäden (Prod. 032120101)	130.291,23	260.537,43	165.910,20	
IV21WAP026 Bauliche Maßnahmen Hausmeisterhaus (Prod. 011111203)	2.581,84	119.620,50	42.287,87	

	IST 2021 in EUR	IST 2022 in EUR	IST 2023 in EUR	Hinweis
3. Willi-Fährmann-Schule	794.412,65	1.013.870,39	843.055,55	
IV21WAP031 Bauliche Maßnahmen (Prod. 011111203)	410.826,59	117.251,67	95.768,87	
IV21WAP032 IT-Maßnahmen (Prod. 011111002)	178,50	21.735,57	27.575,15	
IV21WAP033 Ausstattung, Außenbereich (Prod. 032210101)	1.919,65	163.894,59	276.111,91	
IV21WAP034 Ersatz-Containerbau (Prod. 011111203)	345.410,32	686.634,37	400.035,58	
IV21WAP035 Sonstige Schäden (Prod. 032210101)	25.731,61	22.235,68	28.314,96	
IV21WAP036 Bauliche Maßnahmen Hausmeisterhaus (Prod. 011111203)	10.345,98	2.118,51	15.249,08	
4. Grundschule Weisweiler	756.080,13	788.556,57	3.146.325,34	
IV21WAP041 Bauliche Maßnahmen (Prod. 011111203)	641.645,29	330.401,18	1.985.552,72	
IV21WAP042 IT-Maßnahmen (Prod. 011111002)	8.264,05	463,87	23.824,59	
IV21WAP043 Ausstattung, Außenbereich (Prod. 032110101)	534,00	2.778,60	21.181,91	
IV21WAP044 Ersatz-Containerbau (Prod. 011111203)	0,00	55.546,88	573.891,01	
IV21WAP045 Sonstige Schäden (Prod. 032110101)	99.758,97	384.122,66	539.776,07	
IV21WAP046 Bauliche Maßnahmen Hausmeisterhaus (Prod. 011111203)	5.877,82	15.243,38	2.099,04	
5. Kita Jahnstraße Container	322.579,71	0,00	0,00	
IV21WAP051 Bauliche Maßnahmen (Prod. 011111203)	322.579,71	0,00	0,00	abgeschlossen
6. Kita Franz-Rüth-Straße 1a	193.471,76	375.901,72	1.579.726,64	
IV21WAP061 Bauliche Maßnahmen (Prod. 011111203)	193.471,76	375.901,72	1.579.726,64	
7. Kita Franz-Rüth-Straße 3	5.650,58	24.683,99	16.392,48	
IV21WAP071 Bauliche Maßnahmen (Prod. 011111203)	5.650,58	24.683,99	16.392,48	
8. Kita Franz-Rüth-Straße Ersatz-Containerbau	322.242,41	208.547,29	206.893,56	
IV21WAP081 Ersatz-Containerbau (Prod. 011111203)	322.242,41	208.547,29	206.893,56	
9. Kita Weisweiler	0,00	101.474,71	817.129,94	
IV21WAP091 Bauliche Maßnahmen (Prod. 011111203)	0,00	101.474,71	817.129,94	
IV21WAP092 IT-Maßnahmen (Prod. 011111002)	0,00	0,00	0,00	
10. Sportzentrum Jahnstraße	85.802,33	59.984,99	50.277,57	
IV21WAP101 Bauliche Maßnahmen (Prod. 011111203)	80.427,41	41.379,08	28.720,87	
IV21WAP102 IT-Maßnahmen (Prod. 011111002)	0,00	0,00	0,00	
IV21WAP103 Ausstattung (Prod. 084240101)	0,00	0,00	8.590,90	
IV21WAP104 Sonstige Schäden (Prod. 084240101)	5.374,92	18.605,91	12.965,80	
11. Freibad Dürwiß	0,00	600.511,66	903.179,16	
IV21WAP111 Temporäre Überdachung (Prod. 011111203)	0,00	600.511,66	903.179,16	
12. Sporthalle Kaiserstraße	257.054,19	301.511,70	2.285.870,08	
IV21WAP121 Bauliche Maßnahmen (Prod. 011111203)	256.917,34	301.511,70	2.285.870,08	
IV21WAP122 IT-Maßnahmen (Prod. 011111002)	136,85	0,00	0,00	
IV21WAP123 Ausstattung (Prod. 084240101)	0,00	0,00	0,00	
13. Schießstand Weisweiler	1.344,52	755,65	5.587,66	
IV21WAP131 Bauliche Maßnahmen (Prod. 011111203)	1.344,52	755,65	5.587,66	
IV21WAP132 Ausstattung (Prod. 084240101)	0,00	0,00	0,00	

	IST 2021 in EUR	IST 2022 in EUR	IST 2023 in EUR	Hinweis
14. Sportplatz Weisweiler	3.158,54	9.970,70	3.336,88	
IV21WAP141 Bauliche Maßnahmen (Prod. 011111203)	3.158,54	9.970,70	3.336,88	
IV21WAP142 Ausstattung, Außenbereich (Prod. 011111202)	0,00	0,00	0,00	abgeschlossen
15. Rathaus	208.251,93	188.808,14	805.540,89	
IV21WAP151 Bauliche Maßnahmen (Prod. 011111203)	105.496,09	94.789,20	751.329,79	
IV21WAP152 IT-Maßnahmen (Prod. 011111002)	47.415,18	5.145,84	413,53	
IV21WAP153 Ausstattung (Prod. 011110601)	43.440,40	8.356,05	5.202,84	
IV21WAP154 Sanierung Archiv (Prod. 011110601)	614,40	1.761,22	3.394,52	
IV21WAP155 Wiederherstellung Archivgut (Prod. 011110601)	11.285,86	78.755,83	43.707,21	
IV21WAP156 Kunstsammlung (Prod. 011110601)	0,00	0,00	1.493,00	
16. Kulturzentrum Talbahnhof	95.996,99	146.234,34	35.023,49	
IV21WAP161 Bauliche Maßnahmen (Prod. 011111203)	95.996,99	104.540,78	30.560,99	
IV21WAP162 Ausstattung (Prod. 042810101)	0,00	41.693,56	4.462,50	
17. Volkshochschule	18.934,10	21.110,31	19.204,97	
IV21WAP171 Bauliche Maßnahmen (Prod. 011111203)	17.308,68	20.803,42	3.848,93	
IV21WAP172 Ausstattung, IT-Maßnahmen (Prod. 042710101)	1.625,42	306,89	15.356,04	
18. Villa Faensen Haus der Begegnung	35.141,63	41.570,99	9.775,30	
IV21WAP181 Bauliche Maßnahmen (Prod. 011111203)	35.141,63	41.570,99	9.775,30	
IV21WAP182 Ausstattung, IT-Maßnahmen (Prod. 053510102)	0,00	0,00	0,00	abgeschlossen
19. Altentagesstätte Auf dem Driesch, Weisweiler	2.274,35	27.948,24	12.653,64	
IV21WAP191 Bauliche Maßnahmen (Prod. 011111203)	2.274,35	27.948,24	12.653,64	
20. Grillhütte Auf dem Driesch, Weisweiler	0,00	25.280,40	2.370,48	
IV21WAP201 Bauliche Maßnahmen (Prod. 011111203)	0,00	25.280,40	2.370,48	
21. Kiosk Gutenbergstraße	0,00	0,00	0,00	
IV21WAP211 Bauliche Maßnahmen (Prod. 011111203)	0,00	0,00	0,00	kein WAP
IV21WAP212 Ausstattung, Außenbereich (Prod. 011111202)	0,00	0,00	0,00	kein WAP
22. Kiosk Bushof	2.079,43	11.030,30	2.301,91	
IV21WAP221 Bauliche Maßnahmen (Prod. 011111203)	2.079,43	11.030,30	2.301,91	
23. Grillhaus/ Imbiss Weisweiler	0,00	0,00	0,00	
IV21WAP231 Bauliche Maßnahmen (Prod. 011111203)	0,00	0,00	0,00	kein WAP
24. Feuerwehrgerätehaus Bohl	0,00	2.375,24	0,00	
IV21WAP241 Bauliche Maßnahmen (Prod. 011111203)	0,00	2.375,24	0,00	abgeschlossen
IV21WAP242 Ausstattung (Prod. 021261501)	0,00	0,00	0,00	abgeschlossen
25. Gebäude Marktstraße 9	18.736,94	3.071,16	0,00	
IV21WAP251 Bauliche Maßnahmen (Prod. 011111203)	18.736,94	3.071,16	0,00	
26. Gebäude Steinstraße 23	9.685,76	12.844,15	1.098,42	
IV21WAP261 Bauliche Maßnahmen (Prod. 011111203)	9.685,76	12.844,15	1.098,42	
27. Baubetriebshof	199,99	11.073,57	0,00	
IV21WAP271 Bauliche Maßnahmen (Prod. 011111203)	199,99	11.073,57	0,00	
IV21WAP272 IT-Maßnahmen (Prod. 011111002)	0,00	0,00	0,00	

	IST 2021 in EUR	IST 2022 in EUR	IST 2023 in EUR	Hinweis
28. Tennisheim Dürwiß	0,00	6.245,63	8.233,70	
IV21WAP281 Bauliche Maßnahmen (Prod. 011111203)	0,00	6.245,63	8.233,70	
29. Straßenbeleuchtung und Lichtsignalanlagen	104.880,26	43.300,42	32.614,81	
IV21WAP291 Bauliche Maßnahmen (Prod. 125410101)	104.880,26	10.242,22	0,00	
IV21WAP292 Ausstattung (Prod. 021220101)	0,00	33.058,20	32.614,81	abgeschlossen
30. Brücken	117.138,80	132.342,08	188.715,44	
IV21WAP301 Stoltenhoffstraße (Prod. 125410101)	33.984,04	20.052,76	82.859,84	
IV21WAP302 Omerbach/ Inde (Prod. 125410101)	0,00	0,00	0,00	abgeschlossen
IV21WAP303 Auf dem Driesch (Prod. 125410101)	21.299,11	16.995,08	99.845,68	
IV21WAP304 Sicherungs- und Instandsetzungsmaßnahmen (Prod. 125410101)	61.855,65	95.294,24	6.009,92	
31. Grünflächen und Spielplätze	176.841,45	132.541,79	402.762,63	
IV21WAP311 Bauliche Maßnahmen (Prod. 135510101)	176.841,45	121.315,33	402.762,63	
IV21WAP312 Ausstattung, Trafo Drieschplatz (Prod. 011111202)	0,00	11.226,46	0,00	
32. Kanal	38.472,06	92.266,88	35.469,53	
IV21WAP321 Bauliche Maßnahmen (Prod. 115380201)	0,00	91.733,40	35.469,53	
IV21WAP322 Sicherungs- und Instandsetzungsmaßnahmen (Prod. 115380201)	38.472,06	533,48	0,00	abgeschlossen
33. Straßen, Wege und Plätze	619.652,95	417.742,82	455.627,31	
IV21WAP331 Bauliche Maßnahmen Im Hasselt (Prod. 125410101)	0,00	0,00	33.638,55	abgeschlossen
IV21WAP332 Bauliche Maßnahmen Indestraße (Prod. 125410101)	36.029,58	38.798,51	20.851,48	
IV21WAP333 Bauliche Maßnahmen Fußgängerzone (Prod. 125410101)	459,46	0,00	133.599,29	
IV21WAP334 Bauliche Maßnahmen Drieschplatz (Prod. 125410101)	0,00	99.657,92	139.239,67	
IV21WAP335 Bauliche Maßnahmen Vogesenstraße (Prod. 125410101)	0,00	60.346,70	0,00	abgeschlossen
IV21WAP336 Bauliche Maßnahmen An der Wasserwiese (Prod. 125410101)	41.650,00	120.931,37	0,00	abgeschlossen
IV21WAP337 Bauliche Maßnahmen Auf dem Driesch (Prod. 125410101)	100.687,59	723,22	0,00	abgeschlossen
IV21WAP338 Übrige Bauliche Maßnahmen (Prod. 125410101)	440.826,32	97.285,10	128.298,32	
34. Fahrzeuge	500.497,79	510.375,87	8.918,28	
IV21WAP341 Baubetriebshof (Prod. 011110603)	109.419,87	10.079,30	0,00	abgeschlossen
IV21WAP342 Ordnungsamt (Prod. 021220101)	20.477,86	0,00	0,00	abgeschlossen
IV21WAP343 Feuerwehr TLF 4000 (Prod. 021261501)	0,00	355.033,35	7.133,28	abgeschlossen
IV21WAP344 Feuerwehr LF10 (Prod. 021261501)	370.600,06	10.609,14	1.785,00	abgeschlossen
IV21WAP345 Feuerwehr ELW1.1 (Prod. 021261501)	0,00	134.654,08	0,00	abgeschlossen
35. Sonstige	31.606,98	1.130.571,33	861.933,15	
IV21WAP351 Übergeordnete Beratungsleistungen (Prod. 011111203)	0,00	783.938,33	416.822,48	
IV21WAP352 Temporäre Maßnahmen (Prod. 011111203)	7.840,80	6.018,75	5.913,11	abgeschlossen
IV21WAP353 Objektsicherung der Baustellen (Prod. 011111203)	23.766,18	340.614,25	439.197,56	
IV21WAP354 Kostenträgerschaft Infrastrukturmaßnahmen Dritter (Prod. 011111203)	0,00	0,00	0,00	
36. Entsorgung	3.825.900,33	2.021.073,09	0,00	
IV21WAP361 Entsorgung (Prod. 115370101)	3.825.900,33	2.021.073,09	0,00	abgeschlossen

5.9 Persönliche Angaben

Die nach § 95 Abs. 3 Satz 3 GO NRW erforderlichen Angaben zur Bürgermeisterin, zu den Mitgliedern des Rates, zu den Beigeordneten sowie zur Kämmerin sind der Anlage „Persönliche Angaben des Verwaltungsvorstandes und der Ratsmitglieder“ zu entnehmen.



Lagebericht

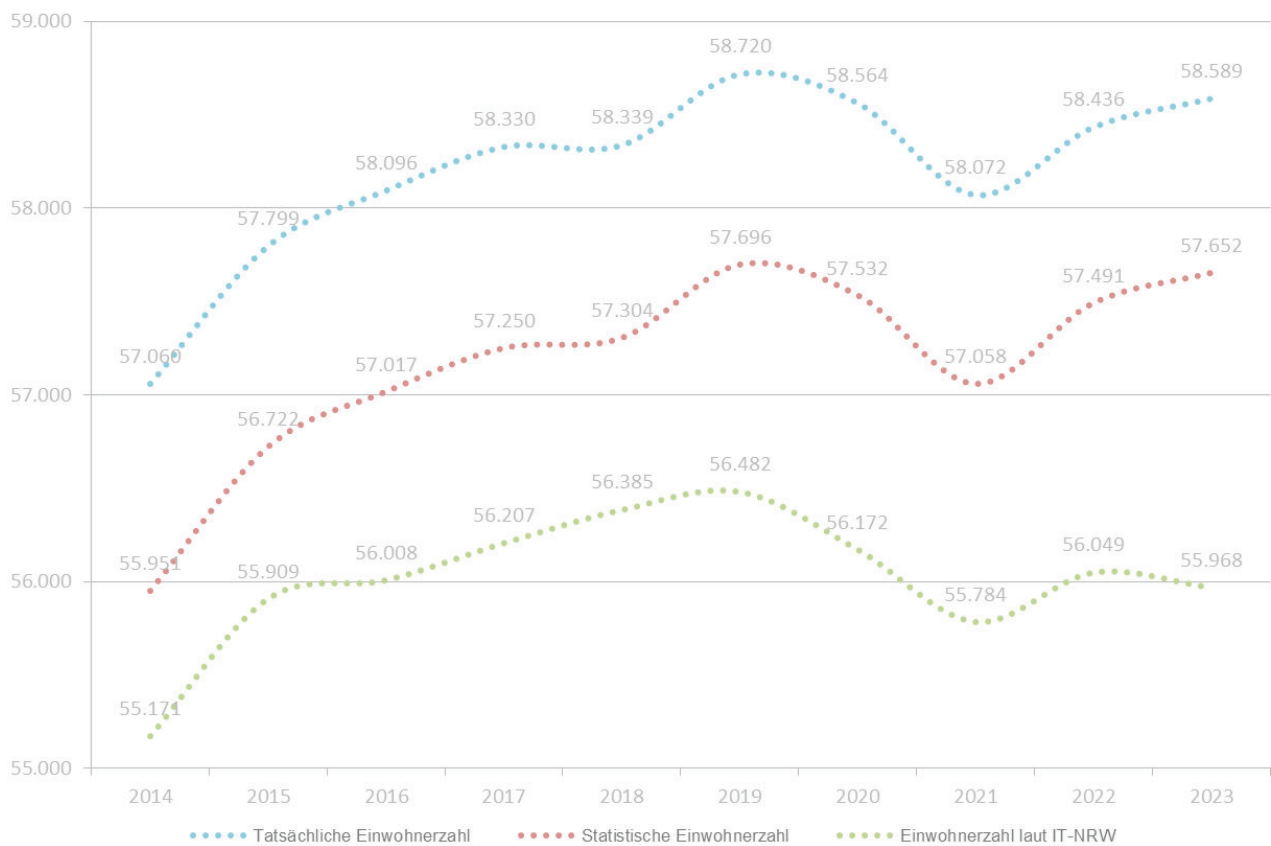


1 Rahmenbedingungen

Gemäß § 38 der Kommunalhaushaltsverordnung Nordrhein-Westfalen (KomHVO NRW) ist dem Jahresabschluss ein Lagebericht nach § 49 KomHVO NRW beizufügen. Mithilfe des Lageberichtes soll es den Bürgerinnen und Bürgern, dem Rat und der Aufsichtsbehörde ermöglicht werden, ein den tatsächlichen Verhältnissen entsprechendes Bild der Vermögens-, Schulden-, Ertrags- und Finanzlage der Gemeinde zu erhalten. Dies soll unter anderem durch eine ausgewogene und umfassende, dem Umfang der gemeindlichen Aufgabenerfüllung entsprechende, Analyse der Haushaltswirtschaft, der Vermögens-, Schulden-, Ertrags- und Finanzlage der Gemeinde erfolgen. Auch ist auf die Chancen und Risiken für die künftige Entwicklung der Gemeinde einzugehen.

1.1 Grunddaten

Nachfolgend die Bevölkerungsentwicklung über einen zehnjährigen Zeitraum:

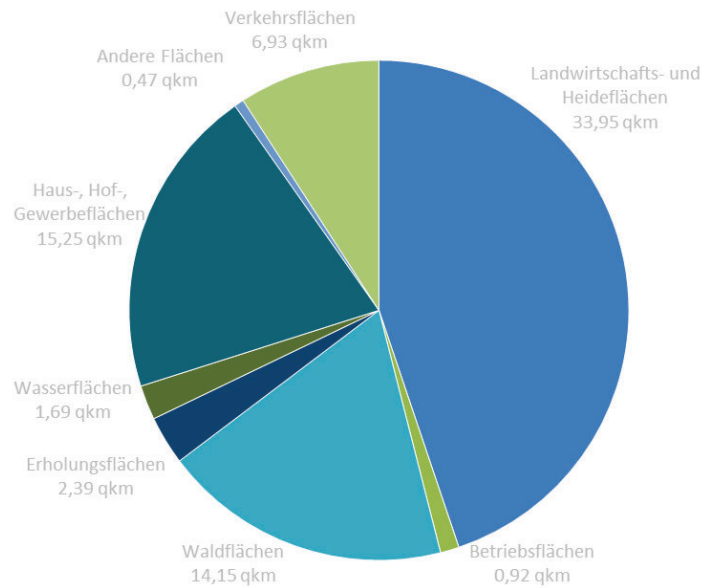


Quellen: Melderegister Stadt Eschweiler bzw. IT-NRW

Entsprechend § 4 Abs. 2 Gemeindeordnung Nordrhein-Westfalen (GO NRW) ist die Stadt Eschweiler eine mittlere kreisangehörige Stadt.

Grunddaten	
Verleihung der Stadtrechte	26.04.1858
Stadtfläche	75,75 km ²
Städtische Schulen	10 Grundschulen 1 Hauptschule 1 Realschule 1 Gymnasium 1 Gesamtschule 1 Förderschule

Nachfolgend eine Übersicht über die Bodennutzung nach dem Liegenschaftskataster der Stadt Eschweiler:



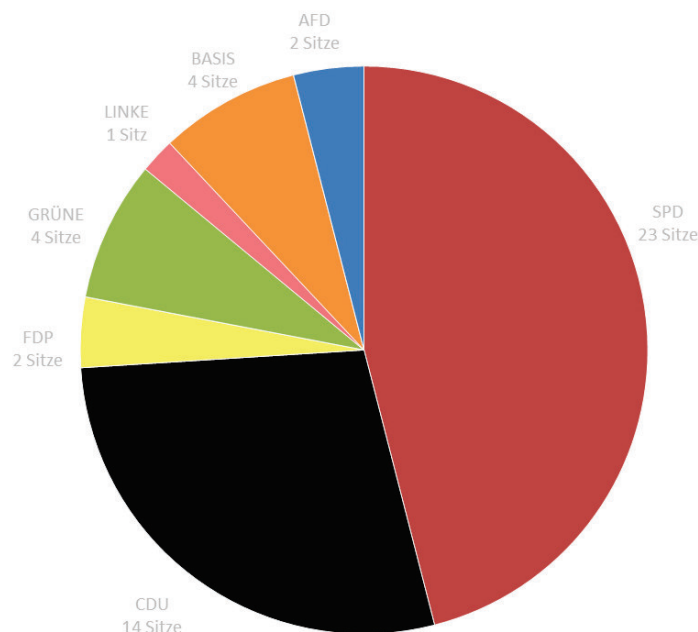
1.2 Personalbestand

Der Personalbestand zum Stichtag 31.12.2023 stellt sich wie nachfolgend dar:

	31.12.2023 Anzahl	31.12.2022 Anzahl
Beamte	150	146
Beschäftigte	738	777
davon: Auszubildende und Anwärter	28	26
davon: Geringfügig Beschäftigte	34	31

1.3 Stadtrat

Der Stadtrat der Stadt Eschweiler besteht zum Stichtag 31.12.2023 aus 50 Mitgliedern und der Bürgermeisterin. Daraus ergibt sich nachfolgende Sitzverteilung:



2 Ergebnisrechnung

Die Ergebnisrechnung 2023 schließt mit einem **Jahresfehlbetrag in Höhe von EUR 6.637.438,14** ab. Der entstandene Fehlbetrag ist durch die Inanspruchnahme der Ausgleichsrücklage gedeckt.

Dieses vorgenannte Jahresergebnis zeigt trotz eines Fehlbetrages, im Vergleich zur Haushaltsplanung inklusive Ermächtigungsübertragungen aus dem Vorjahr mit einem geplanten Jahresfehlbetrag von TEUR 11.590 eine Verbesserung von TEUR 4.952 auf.

Auf den planmäßig ausgewiesenen Fehlbetrag wirkte sich insbesondere eine erheblich positivere Entwicklung der Gewerbesteuererträge in den für das Gemeindefinanzierungsgesetz Nordrhein-Westfalen (GFG NRW) maßgeblichen Referenzperioden aus. Bedingt durch die Finanzierungssystematik des GFG NRW wirkten sich die im zweiten Halbjahr 2021 sowie im ersten Halbjahr 2022 geflossenen Gewerbesteuererträge und der sich daraus ergebenden höheren Steuerkraft insbesondere ergebnisverschlechternd auf die Schlüsselzuweisungen des Landes Nordrhein-Westfalen für das Haushaltsjahr 2023 aus. Dies zeigte sich schon in der Haushaltsplanung als eine wesentliche Ursache für den erforderlichen Rückgriff auf die Ausgleichsrücklage.

Die nunmehr festzustellende Ergebnisverbesserung ist auf der Ertragsseite im Wesentlichen zurückzuführen auf die sich auch in 2023 fortsetzende positive Entwicklung bei den Erträgen aus Gewerbesteuer (mit der zuvor beschriebenen Wechselwirkung auf künftige Schlüsselzuweisungen). Der Planansatz 2023 wurde hier um TEUR 2.493 überschritten. Ebenso liegen die Erträge aus den Gemeindeanteilen an der Einkommenssteuer mit TEUR 972 über Ansatz.

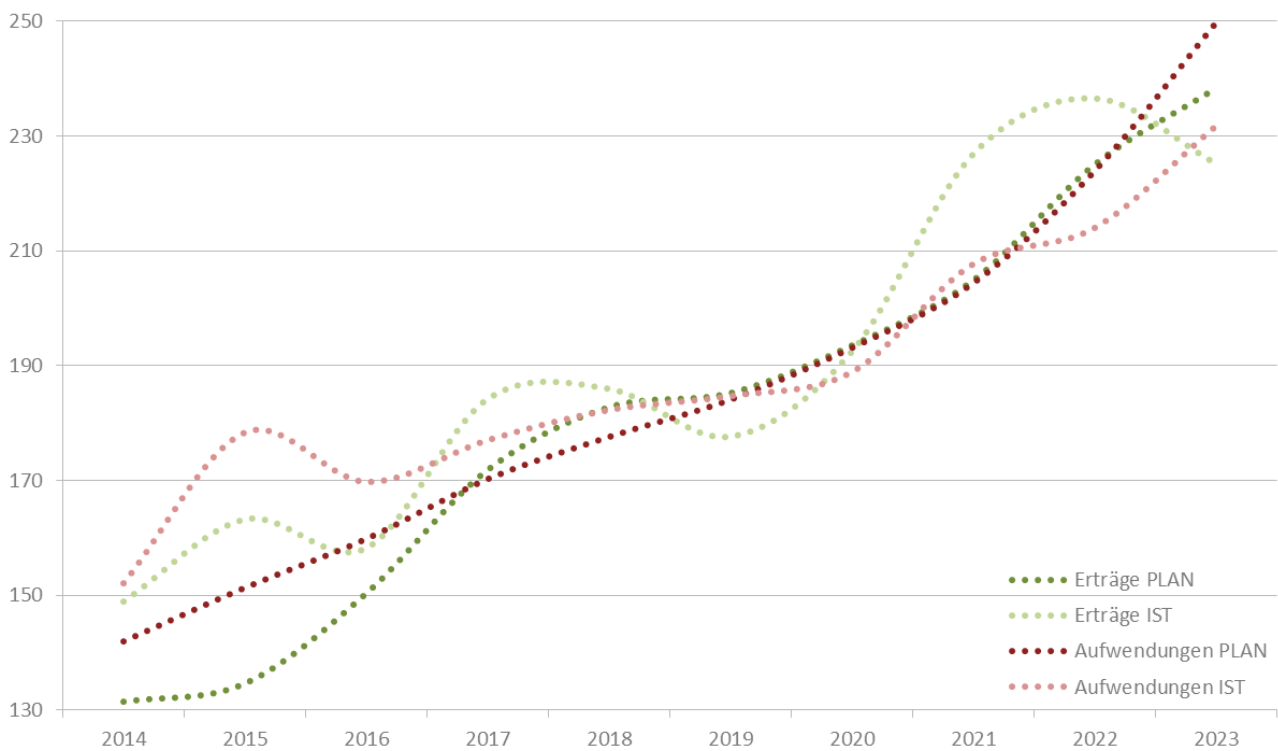
Im Bereich der Aufwendungen tragen insbesondere Weniger-Aufwendungen im Bereich der Sach- und Dienstleistungen zur Verbesserung bei. Wenngleich diesen Weniger-Aufwendungen in großen Teilen bei förderfähigen Maßnahmen auch entsprechende Weniger-Erträge gegenüberstehen, sind hier beispielhaft die Aufwendungen für Heizung als auch die Erstattungen an private Unternehmen zu nennen.

Zu berücksichtigen ist jedoch auch, dass dieses Ergebnis die Isolierungen der corona- sowie kriegsbedingten Mindererträge bzw. Mehraufwendungen in Höhe von TEUR 8.051 enthält, welche nach den Vorschriften des § 5 Gesetzes zur Isolierung der aus der COVID-19-Pandemie und dem Krieg gegen die Ukraine folgenden Belastungen der kommunalen Haushalte im Land Nordrhein-Westfalen (NKF-CUIG NRW) als Bilanzierungshilfe aktiviert und zugleich als Außerordentlicher Ertrag in die Ergebnisrechnung eingestellt wurden.

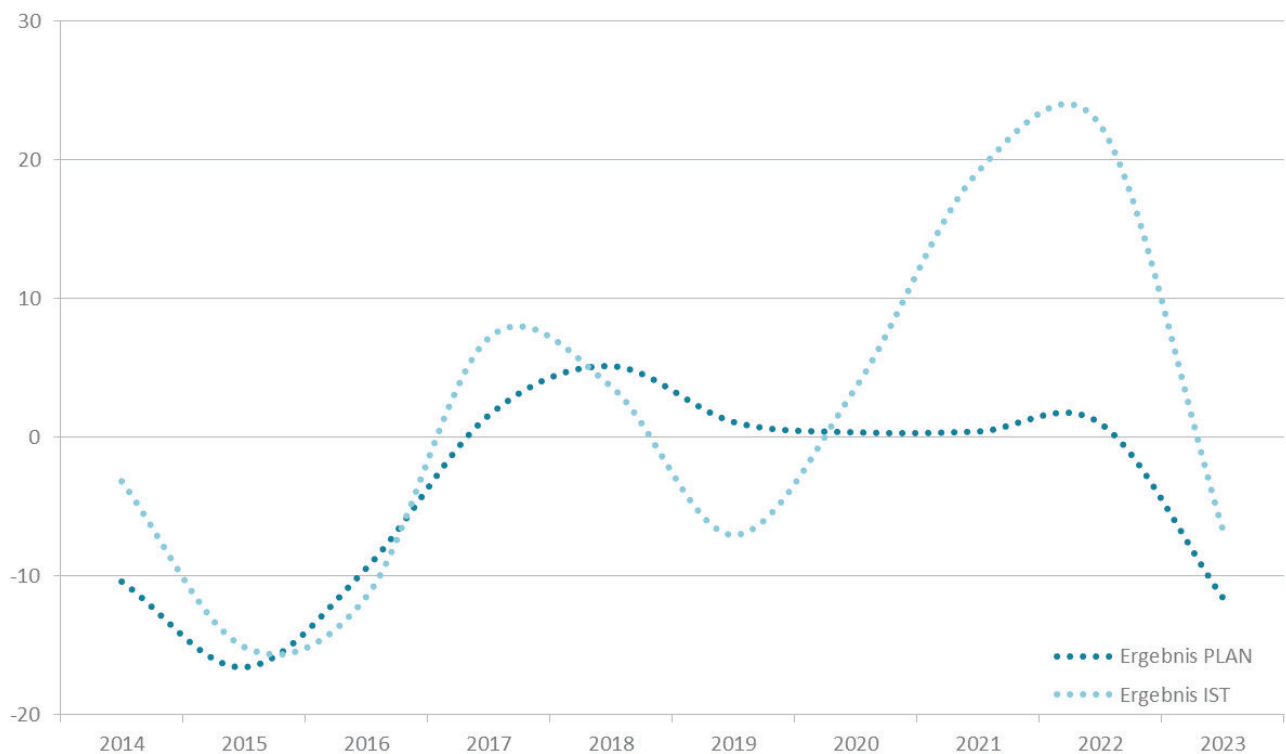
Zudem wird das Haushaltsjahr 2023 maßgeblich durch die Wiederaufbauanstrengungen im Rahmen der Starkregen- und Hochwasserkatastrophe im Juli 2021 bestimmt.

Auf die ausführlichen Erläuterungen sowohl hier im Lagebericht als auch im Anhang wird ergänzend verwiesen.

Detailliert wird die **Ergebnisentwicklung auf Basis der Aufwendungen und Erträge** in Planung sowie Ausführung der letzten zehn Jahre dargestellt:



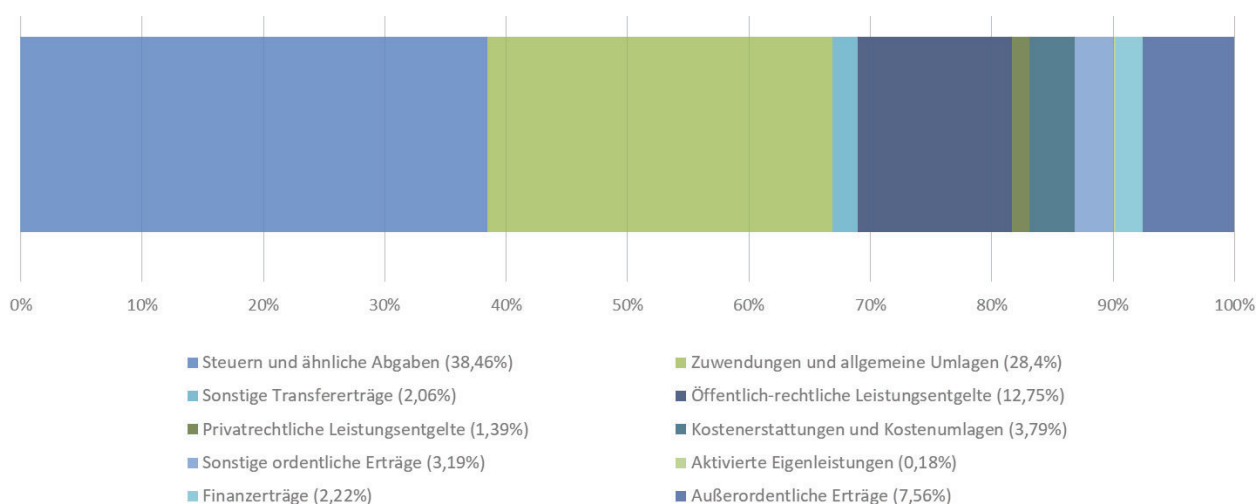
Nachfolgend die **Ergebnisentwicklung auf Basis der Jahresergebnisse** in Planung sowie Ausführung detailliert dargestellt:



2.1 Erträge

Die Entwicklung der einzelnen Ertragspositionen stellt sich wie folgt dar:

	Ergebnis 2023 in EUR	Ergebnis 2022 in EUR	Abweichung in EUR
01 Steuern und ähnliche Abgaben	86.541.442,20	96.397.193,35	9.855.751,15
02 Zuwendungen und allgemeine Umlagen	63.906.557,82	68.858.755,88	4.952.198,06
03 Sonstige Transfererträge	4.642.172,27	4.156.011,94	-486.160,33
04 Öffentlich-rechtliche Leistungsentgelte	28.682.032,24	28.950.126,36	268.094,12
05 Privatrechtliche Leistungsentgelte	3.126.251,53	2.587.546,67	-538.704,86
06 Kostenerstattungen und Kostenumlagen	8.534.189,57	9.256.029,32	721.839,75
07 Sonstige ordentliche Erträge	7.262.525,20	8.196.944,14	934.418,94
08 Aktivierte Eigenleistungen	405.199,96	431.971,33	26.771,37
19 Finanzerträge	5.004.128,14	4.813.702,04	-190.426,10
23 Außerordentliche Erträge	17.018.732,49	12.851.039,72	-4.167.692,77
	225.123.231,42	236.499.320,75	11.376.089,33



Nachfolgend die Entwicklung der wesentlichen Ertragsarten (> TEUR 2.000) im Vergleich zum Vorjahr und zur Planung:

	PLAN 2023 in EUR	IST 2023 in EUR	IST 2022 in EUR
4013 0000 Gewerbesteuer	36.270.800,00	38.764.008,46	48.871.648,95
4111 0000 Schlüsselzuweisungen vom Land	32.205.800,00	31.818.444,00	39.459.462,00
4021 0000 Gemeindeanteil an der Einkommensteuer	25.847.500,00	26.819.767,07	26.576.782,85
4141 3000 Landeszuweisungen Betriebskosten Kindergärten	14.426.350,00	14.978.935,37	13.676.524,94
4321 1100 Abwasserbeseitigungsgebühren und ähnliche Entgelte	13.607.650,00	13.532.427,11	13.864.094,22
4811 0000 Erträge aus internen Leistungsbeziehungen	13.019.750,00	11.267.816,53	12.320.739,12
4012 0000 Grundsteuer B	11.121.000,00	10.943.486,76	11.352.150,18
4930 0000 Außerordentliche Erträge Flutkatastrophe 2021	23.503.700,00	8.949.192,16	7.399.750,64

		PLAN 2023 in EUR	IST 2023 in EUR	IST 2022 in EUR
4920 0000	Isolierung NKF-CUIG	8.533.700,00	8.051.484,80	5.385.252,88
4022 0000	Gemeindeanteil an der Umsatzsteuer	5.588.000,00	5.604.099,31	5.515.011,92
4162 0000	Erträge aus der Auflösung von Sonderposten aus Landeszuweisungen	4.819.300,00	4.326.229,67	4.165.499,96
4321 1400	Abfallbeseitigungsgebühren und ähnliche Entgelte	4.276.550,00	4.289.452,33	4.601.649,77
4141 0000	Landeszuweisungen für laufende Zwecke	5.318.900,00	3.577.944,75	2.880.405,10
4051 0000	Leistungen nach dem Familienleistungsausgleich	2.985.550,00	3.107.898,43	2.589.361,18
4511 0000	Konzessionsabgaben	2.830.000,00	2.881.965,39	2.874.991,43
4651 1020	Gewinnanteile und Dividende EWV GmbH	2.200.000,00	2.791.175,11	2.382.926,71
4211 0800	Kostenerstattung für Erstunterbringung	3.020.000,00	2.405.748,93	1.264.417,09
4141 0200	Landeszuweisungen für offene Ganztagschulen	2.344.300,00	2.348.726,40	2.541.845,51
4321 0700	Gebühren Rettungstransporte	2.500.000,00	2.293.975,26	2.371.969,31

Nachfolgend die wesentlichen Indikatoren zur Ergebnisentwicklung in den maßgeblichen Positionen der Ergebnisrechnung. Hierbei wird auf einen Vergleich zum Vorjahr sowie Haushaltsplanung eingegangen.

Ergebnisposition 01 Steuern und ähnliche Abgaben

	2022 in TEUR	2023 in TEUR	Abweichung in TEUR
Vergleich Vorjahr	96.397	86.541	-9.856
davon: Ausgleichsleistungen nach dem Familienleistungsausgleich	2.589	3.108	519
davon: Gemeindeanteil an der Einkommensteuer	26.577	26.820	243
davon: Grundsteuer B	11.352	10.943	-409
davon: Gewerbesteuer	48.872	38.764	-10.108
	PLAN in TEUR	IST in TEUR	Abweichung in TEUR
Vergleich Haushaltsplanung	83.275	86.541	3.266
davon: Gewerbesteuer	36.271	38.764	2.493
davon: Gemeindeanteil an der Einkommensteuer	25.848	26.820	972
davon: Grundsteuer B	11.121	10.943	-178

Der Vorjahresvergleich im Bereich der **Gewerbesteuer** (TEUR -10.108) zeigt die schwankungsanfällige Entwicklung dieser Ertragsart auf. Das Jahresergebnissaldo (TEUR +2.493) wirkt sich im Hinblick auf die Haushaltsplanung verbessernd auf das Gesamtergebnis aus. Auf die bereits erläuterte Wechselwirkung der Gewerbesteuerentwicklung und den Schlüsselzuweisungen der Folgejahre wird verwiesen.

Ergebnisposition 02 Zuwendungen und allgemeine Umlagen

	2022 in TEUR	2023 in TEUR	Abweichung in TEUR
Vergleich Vorjahr	68.859	63.907	-4.952
davon: Landeszuweisungen Betriebskosten Kindergärten	13.677	14.979	1.302
davon: Zuweisungen übrige Bereiche	94	1.024	930

	2022 in TEUR	2023 in TEUR	Abweichung in TEUR
davon: Landeszuweisungen lfd. Zwecke	2.880	3.578	698 ↑
davon: Bundeszuweisungen lfd. Zwecke	530	1.208	678 ↑
davon: Bedarfszuweisung Land	1.214	0	-1.214 ↓
davon: Schlüsselzuweisungen des Landes	39.459	31.818	-7.641 ↓
	PLAN in TEUR	IST in TEUR	Abweichung in TEUR
Vergleich Haushaltsplanung	67.801	63.907	-3.894
davon: Zuweisungen übrige Bereiche	375	1.024	649 ↑
davon: Landeszuweisungen Betriebskosten Kindergärten	14.426	14.979	553 ↑
davon: Schlüsselzuweisungen des Landes	32.206	31.818	-388 ↓
davon: Landeszuweisungen lfd. Zwecke	5.319	3.578	-1.741 ↓
davon: Bundeszuweisungen lfd. Zwecke	3.923	1.208	-2.715 ↓

Im Vorjahresvergleich der **Schlüsselzuweisungen des Landes** (TEUR -7.641) zeigt sich nun die bereits erläuterte Wechselwirkung der Gewerbesteuerentwicklung aus den maßgeblichen Referenzperioden (zweites Halbjahr 2021 sowie erstes Halbjahr 2022) und der sich daraus ergebenden höheren Steuerkraft. Diese wirkt sich ertragsmindernd auf die Schlüsselzuweisungen des Landes Nordrhein-Westfalen aus. Hinsichtlich des Vergleichs zur Haushaltsplanung weisen die Bereiche der **Landes- und Bundeszuweisungen** Ertragsminderungen aus. Diese korrespondieren mit entsprechenden Aufwandsminderungen im Bereich der Aufwendungen für Sach- und Dienstleistungen und begründen sich mit der zeitlichen Anpassung zur Realisierung des geförderten Breitbandausbaus im Stadtgebiet. Den höheren **Landeszuweisungen zu den Betriebskosten Kindergärten** stehen entsprechende Mehraufwendungen im Bereich der Transferaufwendungen gegenüber. Den **Zuweisungen aus übrigen Bereichen** stehen entsprechende Mehraufwendungen zum barrierefreien Ausbau der Buswartehallen im Stadtgebiet gegenüber. Eine **Bedarfszuweisung des Landes** zur Krisenbewältigung aus der Corona-Pandemie erhielt die Stadt Eschweiler im abgelaufenen Haushaltsjahr nicht.

Ergebnisposition 03 Sonstige Transfererträge

	2022 in TEUR	2023 in TEUR	Abweichung in TEUR
Vergleich Vorjahr	4.156	4.642	486
davon: Kostenerstattung Erstunterbringung Flüchtlinge	1.264	2.406	1.142 ↑
davon: Erträge Unterhaltsvorschuss (§ 5 und 7 UVG)	1.091	899	-192 ↓
davon: Leistungen von Sozialleistungsträgern Asyl	769	169	-600 ↓
	PLAN in TEUR	IST in TEUR	Abweichung in TEUR
Vergleich Haushaltsplanung	4.542	4.642	100
davon: Erträge Unterhaltsvorschuss (§ 5 und 7 UVG)	288	899	611 ↑
davon: Leistungen von Sozialleistungsträgern Asyl	350	169	-181 ↓
davon: Kostenerstattung Erstunterbringung Flüchtlinge	3.020	2.406	-614 ↓

Alle vorgenannten Ertragsarten korrespondieren mit entsprechenden Aufwendungen in den Bereichen Sach- und Dienstleistungen sowie Transferaufwendungen.

Ergebnisposition 04 Öffentlich-rechtliche Leistungsentgelte

	2022 in TEUR	2023 in TEUR	Abweichung in TEUR
Vergleich Vorjahr	28.950	28.682	-268
davon: Parkgebühren	174	475	301 ↑
davon: Gebühren Kanalhausanschlüsse	0	254	254 ↑
davon: Entgelte aus integrativen Veranstaltungen	367	471	104 ↑
davon: Elternbeiträge Offene Ganztagschule	686	779	93 ↑
davon: Gebühren Abfallbeseitigung	4.602	4.289	-313 ↓
davon: Gebühren Abwasserbeseitigung	13.864	13.532	-332 ↓
davon: Gebühren Krankentransport	1.224	809	-415 ↓
	PLAN in TEUR	IST in TEUR	Abweichung in TEUR
Vergleich Haushaltsplanung	29.531	28.682	-849
davon: Benutzungsgebühren	790	621	-169 ↓
davon: Parkgebühren	650	475	-175 ↓
davon: Gebühren Kanalhausanschlüsse	448	254	-194 ↓
davon: Gebühren Rettungstransporte	2.500	2.294	-206 ↓

Den Kostenerstattungen aus der Herrichtung von **Kanalhausanschlüssen** stehen entsprechende Aufwendungen gegenüber. Die Erträge aus **Parkgebühren** passen sich der aktuellen Entwicklung, insbesondere bezogen auf die Parkmöglichkeiten in der Innenstadt nach der Flutkatastrophe im Juli 2021 an. Die Ausgliederung des **Krankentransportes** an die Städteregion Aachen gemäß Rettungsdienstbedarfsplan ist im abgelaufenen Haushaltsjahr umgesetzt worden, sodass zum 01.10.2023 keine Gebührenerträge mehr erzielt wurden. Die **Entgelte aus integrativen Veranstaltungen der Volkshochschule** beinhalten Erstattungen von erteilten Unterrichtseinheiten sowie Teilnehmern. Entsprechend sind Aufwendungen für Dozenten honorare gegenübergestellt. Die **Benutzungsgebühren** setzen sich im Wesentlichen aus Erträgen zur Schwimmbadnutzung, zur Straßenreinigung- und Winterdienst sowie aus Unterrichtsentgelten der Musikschule zusammen.

Ergebnisposition 05 Privatrechtliche Leistungsentgelte

	2022 in TEUR	2023 in TEUR	Abweichung in TEUR
Vergleich Vorjahr	2.588	3.126	538
davon: Entgelte Unterbringung Asylbewerber	716	1.035	319 ↑
davon: Mieten und Pachten	986	1.161	175 ↑
	PLAN in TEUR	IST in TEUR	Abweichung in TEUR
Vergleich Haushaltsplanung	2.846	3.126	280
davon: Entgelte Unterbringung Asylbewerber	870	1.035	165 ↑
davon: Erbbauzinsen	25	90	65 ↑

Die **Entgelte zur Unterbringung von Asylbewerbern** bestehen aus Mieterträgen der Unterkünfte. Durch die fortwährende Anmietung von Wohnraum ist hier ein Anstieg zu verzeichnen. Diesen Erträgen stehen entsprechende Aufwendungen im Bereich Mieten und Pachten entgegen.

Ergebnisposition 06 Kostenerstattungen und Kostenumlagen

	2022 in TEUR	2023 in TEUR	Abweichung in TEUR
Vergleich Vorjahr	9.256	8.534	-722
davon: Erstattungen anderer Jugendhilfeträger	1.216	1.882	666
davon: Erstattungen für unbegleitete minderjährige Ausländer	1.350	1.775	425
davon: Erstattungen von übrigen Bereichen	733	348	-385
davon: Landeserstattung Leistungspauschale FlüAG	2.868	1.439	-1.429
	PLAN in TEUR	IST in TEUR	Abweichung in TEUR
Vergleich Haushaltsplanung	7.554	8.534	980
davon: Erstattungen für unbegleitete minderjährige Ausländer	1.117	1.775	658
davon: Erstattungen anderer Jugendhilfeträger	1.250	1.882	632
davon: Erstattungen des sonstigen öffentlichen Bereichs	107	312	205
davon: Erstattungen von privaten Unternehmen	218	402	184
davon: Erstattungen von übrigen Bereichen	166	348	182
davon: Landeserstattung Unterhaltsvorschuss	2.012	1.887	-125
davon: Landeserstattung Leistungspauschale FlüAG	2.200	1.439	-761

Die **Landeserstattungen FlüAG** enthalten Anpassungen der Leistungspauschalen an die derzeitige Entwicklung der FlüAG-Reform. Die Erträge aus **Erstattungen für unbegleitete minderjährige Ausländer** setzen sich aus einer Verwaltungskostenpauschale sowie zur Erstattungen aus Betreuung und Versorgung zusammen. Diesen Erträgen stehen entsprechende Transferaufwendungen gegenüber. Die **Erstattungen anderer Jugendhilfeträger** beinhalten Jugendhilfeleistungen durch andere Jugendämter nach Zuständigkeitswechsel. Entsprechend ist die Stadt Eschweiler für die anfallenden Kosten zuständig. Die Erträge aus **Erstattungen des sonstigen öffentlichen Bereichs** beinhalten die vermehrte Inanspruchnahme der Förderung zur Teilhabe am Arbeitsmarkt gemäß SGB II.

Ergebnisposition 07 Sonstige ordentliche Erträge

	2022 in TEUR	2023 in TEUR	Abweichung in TEUR
Vergleich Vorjahr	8.197	7.172	-1.025
davon: Erträge aus der Herabsetzung von Rückstellungen	2.171	2.049	-122
davon: Erträge aus Grundstücksverkäufen	1.218	412	-806
	PLAN in TEUR	IST in TEUR	Abweichung in TEUR
Vergleich Haushaltsplanung	5.548	7.172	1.624
davon: Erträge aus der Herabsetzung von Rückstellungen	1.200	2.049	849
davon: Erträge aus Zuschreibungen	130	620	490

Im Bereich der **Grundstücksverkäufe** hat sich im Jahresergebnis der geplante Rückgang der Erträge bestätigt. Im Jahr 2022 wirkte sich hier noch die Abwicklung der Grundstücksveräußerungen im Bereich des ehemaligen Sportplatzes Nothberg aus. Den Mehrerträgen im Bereich der **Herabsetzungen von Rückstellungen** liegen Veränderungen von Pensions- sowie Urlaubsrückstellungen zugrunde. Den Berechnungen der Pensionsrückstellungen durch die Rheinische Versorgungskasse liegen die seit 2018 geltenden Heubeck-Richttabellen 2018G zugrunde.

Ergebnisposition 19 Finanzerträge

	2022 in TEUR	2023 in TEUR	Abweichung in TEUR
Vergleich Vorjahr	4.814	5.004	190
davon: Gewinnanteile bzw. Dividende EWW GmbH	2.383	2.791	408 ↑
davon: Bilanzgewinn Sparkasse Aachen	600	750	150 ↑
davon: Zinserträge	239	134	-105 ↓
davon: Gewinnanteile bzw. Dividende Städtisches Wasserwerk Eschweiler GmbH	451	150	-301 ↓
	PLAN in TEUR	IST in TEUR	Abweichung in TEUR
Vergleich Haushaltsplanung	4.512	5.004	492
davon: Gewinnanteile bzw. Dividende EWW GmbH	2.200	2.791	591 ↑
davon: Bilanzgewinn Sparkasse Aachen	600	750	150 ↑
davon: Gewinnanteile bzw. Dividende Städtisches Wasserwerk Eschweiler GmbH	451	150	-301 ↓

Die summierten **Finanzerträge** sind im Vergleich zum Vorjahr nahezu unverändert. Innerhalb sind die Verschiebungen der vorgenannten Tabelle zu entnehmen. Im Vergleich zur Haushaltsplanung sind die Ertragssteigerungen insbesondere auf die positive Entwicklung der Gewinnanteile bzw. Dividende EWW GmbH zurückzuführen.

Ergebnisposition 23 Außerordentliche Erträge

	2022 in TEUR	2023 in TEUR	Abweichung in TEUR
Vergleich Vorjahr	12.851	17.019	4.168
davon: Isolierung nach NKF-CUIG NRW	5.385	8.051	2.666 ↑
davon: Wiederaufbau	7.466	8.967	1.501 ↑

Die Ergebnisposition **Außerordentliche Erträge** weist im Jahresabschluss 2023 die Salden aus der pandemie- und kriegsbedingten Isolierung nach dem NKF-CUIG NRW sowie dem Wiederaufbauplan zur Beseitigung von Schäden an öffentlicher Infrastruktur sowie zum Wiederaufbau anlässlich der Starkregen- und Hochwasserkatastrophe im Juli 2021 aus.

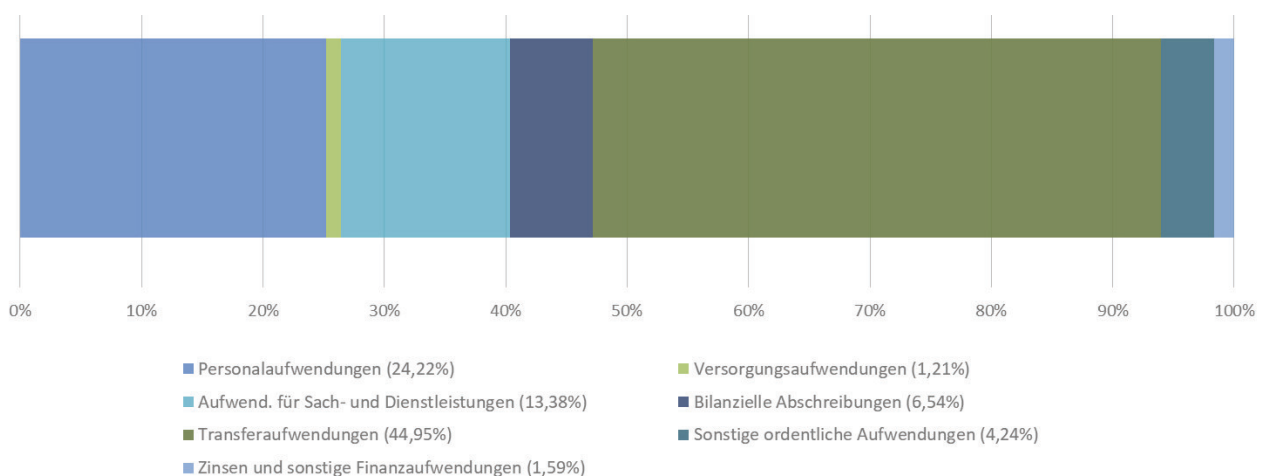
Entsprechend den Vorschriften des § 5 Abs. 2 NKF-CUIG NRW wurde bei der Aufstellung des Jahresabschlusses 2023 die Summe der **pandemie- und kriegsbedingten Haushaltsbelastungen** ermittelt. Für das Haushaltsjahr 2023 ergibt sich eine pandemiebedingte Isolierung von TEUR 2.603 sowie eine kriegsbedingte Isolierung von TEUR 5.449. Die in einer Nebenrechnung ermittelten Beträge wurden entsprechend § 5 Abs. 4 NKF-CUIG NRW als Außerordentlicher Ertrag im Rahmen der Abschlussbuchungen in die Ergebnisrechnung eingestellt und bilanziell gesondert aktiviert. Eine Erfassung der konkreten Belastungen ist dem Anhang zu entnehmen. Auf § 6 NKF-CUIG NRW zur Behandlung der Bilanzierungshilfe in den Folgejahren wird verwiesen. In Anwendung des Beschlusses des Landtags Nordrhein-Westfalen über das Auslaufen der Isolierungsmöglichkeit zum 31.12.2023 bilanziert die Stadt Eschweiler nunmehr Aufwendungen zur Erhaltung der gemeindlichen Leistungsfähigkeit in Höhe von insgesamt TEUR 25.338. Die angesetzte Bilanzierungshilfe ist nach § 6 NKF-CUIG NRW beginnend im Haushaltsjahr 2026 linear über längstens 50 Jahre erfolgswirksam abzuschreiben. Alternativ kann der Rat der Stadt Eschweiler im Jahr 2025 mit Beschluss über die Haushaltsatzung 2026 die Bilanzierungshilfe ganz oder anteilig gegen das Eigenkapital erfolgsneutral ausbuchen. Eine Überschuldung darf dadurch nicht eintreten. Weiter sind außerplanmäßige Abschreibungen bei dauernder Leistungsfähigkeit der Stadt Eschweiler zulässig.

Ebenfalls wirkt sich der durch den Rat der Stadt Eschweiler am 03.02.2022 beschlossene und über die Prüfinstanz Bezirksregierung Köln beim Ministerium für Heimat, Kommunales, Bau und Digitalisierung des Landes Nordrhein-Westfalen am 17.02.2022 eingereichte **Wiederaufbauplan zur Beseitigung von Schäden an öffentlicher Infrastruktur sowie zum Wiederaufbau anlässlich der Starkregen- und Hochwasserkatastrophe im Juli 2021** auf den Jahresabschluss 2023 aus. Mit Bescheid der Bezirksregierung Köln vom 31.03.2022 wurde auf der Grundlage der Förderrichtlinie Wiederaufbau Nordrhein-Westfalen vom 10.09.2021, inhaltlich konkretisiert am 13.10.2021, ein Wiederaufbaubudget in Höhe von insgesamt TEUR 161.547 bewilligt. Darüber hinaus wurden nach der vorgenannten Förderrichtlinie mit Bescheid der Bezirksregierung Köln vom 06.01.2023 Billigkeitsleistungen für angefallene Entsorgungskosten in Höhe von TEUR 2.908 gewährt. Im Rahmen dieser Bewilligungen wurden insbesondere bereits erhaltene Versicherungsleistungen bzw. Soforthilfen für Kommunen in Höhe von insgesamt TEUR 7.910 in Abzug gebracht. Für den gesamten Wiederaufbauplan wird eine vollumfängliche Wiederaufbauförderung, d.h. in einer Höhe der maximal möglichen Förderquote von 100,00 % erwartet. Eine detaillierte Übersicht über den Stand zum 31.12.2023 ist im Anhang gesondert dargestellt. Allen Außerordentlichen Erträgen aus vorgenannter Förderrichtlinie Wiederaufbau Nordrhein-Westfalen stehen entsprechende Außerordentliche Aufwendungen gegenüber.

2.2 Aufwendungen

Die Entwicklung der einzelnen Aufwandspositionen stellt sich wie folgt dar:

	Ergebnis 2023 in EUR	Ergebnis 2022 in EUR	Abweichung in EUR
11 Personalaufwendungen	56.131.138,40	49.724.453,93	6.406.684,47
12 Versorgungsaufwendungen	2.799.866,61	6.471.452,14	-3.671.585,53
13 Aufwend. für Sach- und Dienstleistungen	31.030.705,35	27.204.510,12	3.826.195,23
14 Bilanzielle Abschreibungen	15.159.578,06	15.221.794,56	-62.216,50
15 Transferaufwendungen	104.165.550,89	99.372.071,06	4.793.479,83
16 Sonstige ordentliche Aufwendungen	9.817.265,10	6.446.256,87	3.371.008,23
20 Zinsen und sonstige Finanzaufwendungen	3.689.317,46	2.113.693,89	1.575.623,57
24 Außerordentliche Aufwendungen	8.967.247,69	7.458.353,59	1.508.894,10
	231.760.669,56	214.012.586,16	17.748.083,40



Nachfolgend die Entwicklung der wesentlichen Aufwandsarten (> TEUR 2.000) im Vergleich zum Vorjahr und zur Planung:

		PLAN 2023 in EUR	IST 2023 in EUR	IST 2022 in EUR
5372 0100	Allgemeine Städteregionsumlage	40.524.850,00	40.092.573,08	38.831.636,99
5012 0000	Vergütung der tariflich Beschäftigten	28.981.000,00	29.489.246,01	26.811.305,99
5311 8180	Betriebskostenzuschüsse an freie Träger von Kindertagesstätten	14.880.600,00	15.195.024,63	13.819.375,71
5711 0000	Abschreibungen auf Sachanlagen	15.068.500,00	14.291.998,72	14.273.737,32
5311 8340	Betriebskostenzuschüsse AöR-Kindergärten	12.313.000,00	12.677.457,05	11.651.052,22
5811 0000	Aufwendungen aus internen Leistungsbeziehungen	13.019.750,00	11.267.816,53	12.320.739,12
5930 0000	Außerordentliche Aufwendungen Flutkatastrophe 2021	23.517.450,00	8.967.247,69	7.458.353,59
5011 0000	Bezüge Beamten	6.625.400,00	7.695.047,26	6.715.112,93
5233 0000	Erstattungen ür. Aufwendungen von Zweckverbänden und dergleichen	5.721.600,00	5.756.879,00	5.306.480,00
5032 0000	Gesetzliche Sozialversicherung der tariflich Beschäftigten (Arbeitgeberanteil)	5.675.350,00	5.747.273,23	5.427.296,42
5332 0400	Heimerziehung gemäß § 34 SGB VIII	4.631.350,00	4.596.419,82	4.469.503,94
5019 0000	Aufwendungen für sonstige Beschäftigte	3.908.650,00	3.907.747,79	3.412.648,00
5431 0000	Gewerbesteuerumlage	639.850,00	3.158.234,10	699.150,12
5291 0000	Aufwendungen sonstige Dienstleistungen	7.417.100,00	3.110.533,87	1.747.104,67
5372 0200	Städteregionsumlage - Mehrbelastung für ÖPNV	3.419.100,00	3.102.647,97	2.908.204,77
5341 0000	Gewerbesteuerumlage	2.590.750,00	2.935.216,87	3.559.418,01
5311 8150	Fehlbedarfsabdeckung AöR-Kindergärten	3.030.400,00	2.866.047,52	2.284.000,00
5339 0000	Sonstige soziale Leistungen	2.874.300,00	2.677.354,69	2.498.406,64
5051 0000	Zuführungen zu Pensionsrückstellungen für Beschäftigte	2.526.850,00	2.579.706,00	2.494.184,00
5332 0100	Tagespflege gemäß § 23 SGB VIII	2.649.900,00	2.385.214,23	2.440.660,02
5291 0010	Aufwendungen für Entsorgung	2.437.600,00	2.360.928,69	2.847.651,91
5121 0000	Beiträge zu Versorgungskassen für Versorgungsempfänger (Beamte)	4.259.200,00	2.333.958,61	3.615.640,14
5022 0000	Beiträge zu Versorgungskassen für tariflich Beschäftigte	2.249.900,00	2.167.525,76	2.140.579,70
5517 0000	Zinsaufwendungen Kreditinstitute	2.398.000,00	2.144.626,91	1.978.703,21

Nachfolgend die wesentlichen Indikatoren zur Ergebnisentwicklung in den maßgeblichen Positionen der Ergebnisrechnung. Hierbei wird auf einen Vergleich zum Vorjahr sowie Haushaltsplanung eingegangen.

Ergebnisposition 11 Personalaufwendungen

	2022 in TEUR	2023 in TEUR	Abweichung in TEUR
Vergleich Vorjahr	49.724	56.131	6.407
davon: Vergütung tariflich Beschäftigte	26.811	29.489	2.678 ↓
davon: Zuführung Rückstellungen Verpflichtungen geg. and. Dienstherrn (§ 107 b BeamtVG)	0	1.971	1.971 ↓
davon: Beamtenbezüge	6.715	7.695	980 ↓
davon: Sonstige Beschäftigte	3.413	3.908	495 ↓
davon: Zuführung Überstundenrückstellungen	0	418	418 ↓
davon: Gesetzliche Sozialversicherung	5.427	5.747	320 ↓
davon: Zuführung Urlaubsrückstellungen	479	0	-479 ↑

	PLAN in TEUR	IST in TEUR	Abweichung in TEUR
Vergleich Haushaltsplanung	52.913	56.131	3.218
davon: Zuführung Rückstellungen Verpflichtungen geg. and. Dienstherren (§ 107 b BeamtVG)	50	1.971	1.921 ↓
davon: Beamtenbezüge	6.625	7.695	1.070 ↓
davon: Vergütung tariflich Beschäftigte	28.981	29.489	508 ↓
davon: Zuführung Überstundenrückstellungen	50	418	368 ↓
davon: Honorare zur Schülerbetreuung nach dem Unterricht	329	150	-179 ↑
davon: Zuführung Urlaubsrückstellungen	200	0	-200 ↑
davon: Beihilfen und Unterstützungsleistungen tariflich Beschäftigte	750	463	-287 ↑

In allen Position der **Personalaufwendungen** spiegeln sich u.a. aufwandssteigernde Personalmaßnahmen, tlw. bedingt durch gesetzliche Vorgaben, wider. Trotz umfassender und vorausschauender Personalkostenplanung ist zu berücksichtigen, dass der Personalkostenansatz auch Aufwendungen enthält, die die Stadt Eschweiler auf Grund gesetzlicher Vorgaben nicht beeinflussen kann. Dies bezieht sich insbesondere auf Aufwendungen für die Versorgung wie auch für die Gewährung von Beihilfen, die durch die Abgabe der Beihilfesachbearbeitung an die Rheinische Versorgungskasse und damit einhergehende Aufnahme in das Umlageverfahren jedoch ein konstantes Kostenvolumen erreichen sollten. Zudem weist das Jahresergebnis bei den Tarifbeschäftigten das Ergebnis der Tarifeinigung vom 22.04.2023 aus. Dieses Ergebnis sah für das Haushaltsjahr 2023 zunächst monatliche Sonderzahlungen zur Abmilderung der gestiegenen Verbraucherpreise (TV Inflationsausgleich) bis einschließlich Februar 2024 vor. Ab März 2024 ist eine lineare Entgelterhöhung um einen Sockelbetrag sowie die Erhöhung der so angepassten Entgelte um 5,5 %, mindestens jedoch EUR 340,00, vorgesehen. Zudem wird auf die Isolierung des Inflationsausgleiches nach NKF-CUIG NRW hingewiesen.

Ergebnisposition 12 Versorgungsaufwendungen

	2022 in TEUR	2023 in TEUR	Abweichung in TEUR
Vergleich Vorjahr	6.471	2.800	-3.671
davon: Beiträgen zu Versorgungskassen für Versorgungsempfänger/ Beamte	3.616	2.334	-1.282 ↑
davon: Beihilfen, Pensionsleistungen und Unterstützungsleistungen für Versorgungsempfänger	2.856	466	-2.390 ↑

	PLAN in TEUR	IST in TEUR	Abweichung in TEUR
Vergleich Haushaltsplanung	5.959	2.800	-3.159
davon: Beihilfen, Pensionsleistungen und Unterstützungsleistungen für Versorgungsempfänger	1.700	466	-1.234 ↑
davon: Beiträgen zu Versorgungskassen für Versorgungsempfänger/ Beamte	4.259	2.334	-1.925 ↑

Den Berechnungen der vorgenannten Aufwendungen durch die Rheinische Versorgungskasse liegen die seit 2018 geltenden Heubeck-Richttabellen 2018G zugrunde.

Ergebnisposition 13 Aufwendungen für Sach- und Dienstleistungen

	2022 in TEUR	2023 in TEUR	Abweichung in TEUR
Vergleich Vorjahr	27.205	30.999	3.794
davon: Bewirtschaftung der Grundstücke und baulichen Anlagen	9.076	10.897	1.821 ↓
davon: Sonstige Dienstleistungen	6.314	7.382	1.068 ↓
davon: Erstattung Aufwendungen Dritter aus laufender Verwaltungstätigkeit	8.844	9.294	450 ↓
davon: Verwaltungs- und Betriebsaufwendungen	942	1.207	265 ↓
davon: Sonstige Sachleistungen	1.004	1.155	151 ↓
davon: Unterhaltung des beweglichen Vermögens	1.023	1.095	72 ↓
	PLAN in TEUR	IST in TEUR	Abweichung in TEUR
Vergleich Haushaltsplanung	37.397	30.999	-6.398
davon: Sonstige Sachleistungen	941	1.155	214 ↓
davon: Verwaltungs- und Betriebsaufwendungen	1.050	1.207	157 ↓
davon: Unterhaltung des beweglichen Vermögens	1.016	1.095	79 ↓
davon: Erstattung Aufwendungen Dritter aus laufender Verwaltungstätigkeit	9.971	9.294	-677 ↑
davon: Bewirtschaftung der Grundstücke und baulichen Anlagen	11.775	10.897	-878 ↑
davon: Sonstige Dienstleistungen	12.643	7.382	-5.261 ↑

Der Bereich der Sach- und Dienstleistungen weist ein Spartenergebnis von TEUR 31.031 aus. Im Vorjahresvergleich stellt dies eine Aufwandssteigerung von insgesamt TEUR 3.826 dar. Im Vergleich zur fortgeschriebenen Haushaltsplanung zeigt sich jedoch eine Verbesserung von insgesamt TEUR 6.366. Im Wesentlichen begründet sich diese Abweichung im Bereich der Aufwendungen zur **Bewirtschaftung von Grundstücken und baulichen Anlagen** aus einer Aufwandsmehrung zur Unterhaltung von Straßen, Wegen und Plätzen (Vorjahr: TEUR +1.199; Planung: TEUR +839). Hier ist insbesondere der 2. Bauabschnitt zum barrierefreien Ausbau der Buswartehallen maßgeblich. Es handelt sich um eine förderfähige Maßnahme, gegenfinanziert über Zuweisungen von übrigen Bereichen. Eine Verbesserung konnte im Bereich der Aufwendungen für Heizung erzielt werden (Vorjahr: TEUR -34; Planung: TEUR -657). Im Bereich der Aufwendungen für **Sonstige Dienstleistungen** zeigt sich die zeitliche Anpassung zur Realisierung des geförderten Breitbandausbaus im Stadtgebiet (Vorjahr: TEUR 1.363; Planung: TEUR -4.307). Auf korrespondierende Ertragsminderungen im Bereich Zuwendungen und allgemeine Umlagen wird verwiesen. Weitere förderfähige Maßnahmen wie die Einrichtung von Radverkehrsanlagen (Planung: TEUR -541) sowie Maßnahmen zum Sanierungsgebiet Eschweiler-West (Planung: TEUR -342) wurden nicht umgesetzt.

Ergebnisposition 14 Bilanzielle Abschreibungen

	2022 in TEUR	2023 in TEUR	Abweichung in TEUR
Vergleich Vorjahr	15.222	15.160	-62
	PLAN in TEUR	IST in TEUR	Abweichung in TEUR
Vergleich Haushaltsplanung	15.193	15.160	-33

Die **Bilanziellen Abschreibungen** waren im Vorjahresvergleich sowie im Vergleich zur Haushaltsplanung weitgehend konstant. Die Abschreibungen auf das Anlagevermögen von insgesamt TEUR 14.377 sind teilweise durch die ertragswirksame Auflösung von Sonderposten in Höhe von TEUR 6.052 gedeckt, sodass ein ergebniswirksames Delta zum Stichtag 31.12.2023 von insgesamt TEUR 8.325 entsteht. Im Vergleich zum geplanten Delta von TEUR 8.606 konnte eine bessere Investitionskostenförderung erwirkt werden.

Ergebnisposition 15 Transferaufwendungen

	2022 in TEUR	2023 in TEUR	Abweichung in TEUR
Vergleich Vorjahr	99.372	104.166	4.794
davon: Betriebskostenzuschüsse an Kindertageseinrichtungen	25.470	27.872	2.402 ↓
davon: Allgemeine Städteregionsumlage	38.832	40.093	1.261 ↓
davon: Sozialleistungen außerhalb von Einrichtungen	3.975	4.683	708 ↓
davon: Aufwendungen Erstunterbringung Schutzsuchende	1.198	1.899	701 ↓
davon: Fehlbedarfsabdeckung BKJ	2.284	2.866	582 ↓
davon: Sonstige Leistungen der Jugendhilfe	8.976	9.493	517 ↓
davon: Aufwendungen für unbegleitete minderjährige Ausländer	1.264	1.638	374 ↓
davon: Allgemeine Städteregionsumlage Mehrbelastung ÖPNV	2.908	3.103	195 ↓
davon: Krankenhausinvestitionsumlage	849	961	112 ↓
davon: Sonstige Zuweisungen und Zuschüsse für laufende Zwecke	3.689	3.125	-564 ↑
davon: Gewerbesteuerumlage	3.559	2.935	-624 ↑
davon: Sonstige Leistungen nach AsylbLG	3.628	2.414	-1.214 ↑
	PLAN in TEUR	IST in TEUR	Abweichung in TEUR
Vergleich Haushaltsplanung	105.469	104.166	-1.303
davon: Betriebskostenzuschüsse an Kindertageseinrichtungen	27.194	27.872	678 ↓
davon: Aufwendungen für unbegleitete minderjährige Ausländer	1.020	1.638	618 ↓
davon: Sonstige Zuweisungen und Zuschüsse für laufende Zwecke	2.546	3.125	579 ↓
davon: Gewerbesteuerumlage	2.591	2.935	344 ↓
davon: Sozialleistungen außerhalb von Einrichtungen	4.793	4.683	-110 ↑
davon: Fehlbedarfsabdeckung BKJ	3.030	2.866	-164 ↑
davon: Allgemeine Städteregionsumlage Mehrbelastung ÖPNV	3.419	3.103	-316 ↑
davon: Allgemeine Städteregionsumlage	40.525	40.093	-432 ↑
davon: Aufwendungen Erstunterbringung Schutzsuchende	3.020	1.899	-1.121 ↑
davon: Sonstige Leistungen nach AsylbLG	3.812	2.414	-1.398 ↑

Den Aufwendungen zur **Erstunterbringung von Schutzsuchenden** anlässlich des Krieges in der Ukraine stehen entsprechende Sonstige Transfererträge entgegen. Die Aufwendungen für **unbegleitete minderjährige Ausländer** setzen sich aus Betreuungs- und Versorgungskosten zusammen. Diesen Aufwendungen stehen entsprechende Erträge im Bereich Kostenerstattungen und Kostenumlagen gegenüber. Die wesentlichen Mehraufwendungen im Bereich der **Sonstigen Zuweisungen und Zuschüsse für laufende Zwecke** sind über eine Billigkeitsleistung des Ministeriums für Arbeit, Gesundheit und Soziales des Landes Nordrhein-Westfalen gedeckt. Die Mehraufwendungen im Bereich der **Betriebskostenzuschüsse an Kindertageseinrichtungen** gegenüber der Haushaltsplanung sind über Mehrerträge im Bereich der Zuwendungen und allgemeine Umlagen gedeckt. Die **Allgemeine Städteregionsumlage** beinhaltet die Weiterleitung der Verbesserung der Landschaftsumlage an die jeweiligen Kommunen. Die Aufwendungen zur **Gewerbesteuerumlage** richten sich gemäß § 6 Gesetz zur Neuordnung der Gemeindefinanzen (GemFinRefG) nach dem Ist-Aufkommen der Gewerbesteuer und können so Schwankungen unterliegen.

Ergebnisposition 16 Sonstige ordentliche Aufwendungen

	2022 in TEUR	2023 in TEUR	Abweichung in TEUR
Vergleich Vorjahr	6.446	9.817	3.371
davon: Geschäftsaufwendungen	1.010	3.473	2.463 ↓
davon: Steuern und Versicherungen	1.431	1.736	305 ↓
davon: Mieten, Pachten und Leasing	1.209	1.478	269 ↓
davon: Personalaufwendungen	930	1.101	171 ↓
	PLAN in TEUR	IST in TEUR	Abweichung in TEUR
Vergleich Haushaltsplanung	6.040	9.817	3.777
davon: Geschäftsaufwendungen	966	3.473	2.507 ↓
davon: Wertveränderungen bei Vermögensgegenständen	90	649	559 ↓
davon: Steuern und Versicherungen	1.413	1.736	323 ↓
davon: Personalaufwendungen	1.004	1.101	97 ↓

Der Bereich der **Geschäftsaufwendungen** wirkt sich im Wesentlichen durch eine gebildete Drohverlustrückstellung zum Rathausquartier aus. Im Rahmen der Anwendung des Vorsichtsprinzips soll damit einer im Raum stehenden möglichen Schadensersatzforderung im Zusammenhang mit der anvisierten Bebauung des Rathausquartiers entgegengewirkt werden. Im Bereich der **Wertveränderungen bei Vermögensgegenständen** wurden Forderungen unterjährig wertkorrigiert durch Niederschlagung oder Erlass. Zudem waren zum Jahresende weitere Wertberichtigungen auf Forderungen getrennt nach Einzel- und Pauschalwertberichtigungen vorzunehmen.

Ergebnisposition 20 Zinsen und sonstige Finanzaufwendungen

	2022 in TEUR	2023 in TEUR	Abweichung in TEUR
Vergleich Vorjahr	2.114	3.689	1.575
davon: Zinsaufwendungen Liquiditätssicherungskredite	114	1.530	1.416 ↓
davon: Zinsaufwendungen Investitionskredite	1.979	2.145	166 ↓
	PLAN in TEUR	IST in TEUR	Abweichung in TEUR
Vergleich Haushaltsplanung	3.371	3.689	318
davon: Zinsaufwendungen Liquiditätssicherungskredite	970	1.530	560 ↓
davon: Zinsaufwendungen Investitionskredite	2.398	2.145	-253 ↑

Die Stadt Eschweiler konnte in den vergangenen Jahren von zinsgünstigen Investitions- und Liquiditätssicherungskrediten profitieren. Die Folgen der globalen wirtschaftlichen Entwicklung, verbunden mit der Erhöhung des Leitzinses durch die Europäische Zentralbank, sowie die notwendige Vorfinanzierung aus dem Wiederaufbauplan zeigen jedoch eine Auswirkung auf den Bereich der Kreditaufnahmen und den damit verbundenen Zinsaufwendungen. Im Jahresvergleich sowie im Vergleich zur Haushaltsplanung zeigt sich eine Zinssteigerung im Bereich der **Liquiditätssicherungskredite**, welche sich stark auf das spezifische Jahresergebnis auswirkt. Diese Wirkung wird sicherlich auch durch die Vorfinanzierung des geförderten Wiederaufbaus von TEUR 16.513 verstärkt. Wenngleich zeitnah nach Einreichen des jeweiligen Projektdatenblattes 30,0 % der abgerufenen Mittel ausgeschüttet werden, bleibt festzuhalten, dass vorgenannte Zinsaufwendungen zur Vorfinanzierung gemäß Förderrichtlinie Wiederaufbau Nordrhein-Westfalen nicht förderfähig sind und so

von der Stadt Eschweiler zu tragen sind. Insgesamt weisen die Verbindlichkeiten aus Krediten zur Liquiditätssicherung einen Bestand von TEUR 75.114 aus. Zur Finanzierung der veranschlagten Investitionsmaßnahmen, stieg das Volumen der langfristigen **Investitionskredite** um TEUR 3.843 auf einen Bestand von TEUR 117.811.

Ergebnisposition 24 Außerordentliche Aufwendungen

	2022 in TEUR	2023 in TEUR	Abweichung in TEUR
Vergleich Vorjahr	7.458	8.967	1.509

Die Ergebnisposition **Außerordentliche Aufwendungen** weist im Jahresabschluss 2023 das Saldo des Wiederaufbauplans zur Beseitigung von Schäden an öffentlicher Infrastruktur sowie zum Wiederaufbau anlässlich der Starkregen- und Hochwasserkatastrophe im Juli 2021 aus. Der durch den Rat der Stadt Eschweiler am 03.02.2022 beschlossene und über die Prüfinstanz Bezirksregierung Köln beim Ministerium für Heimat, Kommunales, Bau und Digitalisierung des Landes Nordrhein-Westfalen am 17.02.2022 eingereichte **Wiederaufbauplan zur Beseitigung von Schäden an öffentlicher Infrastruktur sowie zum Wiederaufbau anlässlich der Starkregen- und Hochwasserkatastrophe im Juli 2021** wirkt sich auf den Jahresabschluss 2023 aus. Mit Bescheid der Bezirksregierung Köln vom 31.03.2022 wurde auf der Grundlage der Förderrichtlinie Wiederaufbau Nordrhein-Westfalen vom 10.09.2021, inhaltlich konkretisiert am 13.10.2021, ein Wiederaufbaubudget in Höhe von insgesamt TEUR 161.547 bewilligt. Darüber hinaus wurden nach der vorgenannten Förderrichtlinie mit Bescheid der Bezirksregierung Köln vom 06.01.2023 Billigkeitsleistungen für angefallene Entsorgungskosten in Höhe von TEUR 2.908 gewährt. Im Rahmen dieser Bewilligungen wurden insbesondere bereits erhaltene Versicherungsleistungen bzw. Soforthilfen für Kommunen in Höhe von insgesamt TEUR 7.910 in Abzug gebracht. Für den gesamten Wiederaufbauplan wird eine vollumfängliche Wiederaufbauförderung, d.h. in einer Höhe der maximal möglichen Förderquote von 100,00 % erwartet. Eine detaillierte Übersicht über den Stand zum 31.12.2023 ist im Anhang gesondert dargestellt. Allen Außerordentlichen Aufwendungen aus vorgenannter Förderrichtlinie Wiederaufbau Nordrhein-Westfalen stehen entsprechende Außerordentliche Erträge gegenüber.

3 Finanzrechnung

Die Entwicklung der Finanzrechnung im Vergleich zur fortgeschriebenen Haushaltsplanung sowie zum Jahresergebnis 2022 stellt sich wie folgt dar:

	Plan 2023 in EUR	Ergebnis 2023 in EUR	Ergebnis 2022 in EUR
Einzahlungen aus laufender Verwaltungstätigkeit	221.342.850,00	212.428.954,16	208.711.097,58
Auszahlungen aus laufender Verwaltungstätigkeit	-230.404.550,00	-207.147.816,97	-198.368.314,26
Saldo aus laufender Verwaltungstätigkeit	-9.061.700,00	5.281.137,19	10.342.783,32
Einzahlungen aus Investitionstätigkeit	137.794.650,00	23.006.540,58	14.374.963,31
Auszahlungen aus Investitionstätigkeit	-186.585.150,00	-36.332.574,98	-23.343.380,46
Saldo aus Investitionstätigkeit	-48.790.500,00	-13.326.034,40	-8.968.417,15
Finanzmittelüberschuss/-fehlbetrag	-57.852.200,00	-8.044.897,21	1.374.366,17
Saldo aus Finanzierungstätigkeit	53.269.750,00	10.540.984,84	-2.308.681,95
Anfangsbestand an Finanzmitteln	0,00	1.127.765,53	2.045.063,51
Bestand an fremden Finanzmitteln	0,00	-1.087.353,20	17.017,80
Liquide Mittel	-4.582.450,00	2.536.499,96	1.127.765,53

Im Bereich der Ein- und Auszahlungen aus Investitionstätigkeit wirkt sich der vollständig budgetierte, jedoch noch nicht gänzlich realisierte, **Wiederaufbau** aus. Im Vergleich zur fortgeschriebenen Haushaltsplanung ist bezogen auf den Wiederaufbau ein Delta im Bereich der Einzahlungen aus Investitionstätigkeit von TEUR 111.015 sowie ein Delta im Bereich der Auszahlungen aus Investitionstätigkeit von TEUR 111.700 zu verzeichnen.

In diesem Zusammenhang wird darauf verwiesen, dass die fortgeführten Budgets für den Wiederaufbauplan vollumfänglich im Haushaltsjahr 2023 eingeplant wurden, um so eine bestmögliche Mittelbereitstellung für die Einzelgewerke sicherzustellen.

3.1 Einzahlungen aus Investitionstätigkeit

Nachfolgend eine Einzelaufstellung der Einzahlungen aus Investitionstätigkeit:

	Plan 2023 in TEUR	Ergebnis 2023 in TEUR	Ergebnis 2022 in EUR
Zuwendungen für Investitionsmaßnahmen	3.383	5.662	5.351
Einzahlungen aus der Veräußerung von Sachanlagen	1.002	746	2.889
Einzahlungen aus der Veräußerung von Finanzanlagen	0	10	0
Einzahlungen aus Beiträgen und ähnlichen Entgelten	100	24	384
Sonstige Investitionseinzahlungen	133.310	16.564	5.751
Einzahlungen aus Investitionstätigkeit	137.795	23.006	14.375

Im Vergleich zur fortgeschriebenen Haushaltsplanung ist ein Gesamtdelta im Bereich der Einzahlungen aus Investitionstätigkeit von insgesamt TEUR 114.789 zu verzeichnen. Bereinigt durch das entstandene Delta aus den Auswirkungen des geförderten Wiederaufbaus im Bereich der Sonstigen Investitionseinzahlungen in Höhe von TEUR 111.015 bleibt ein Delta aus im Kernbereich der Stadt Eschweiler von TEUR 3.774.

Nachfolgend aufgeführt die wesentlichsten Abweichungen inklusive summiertem Wiederaufbauplan.

	PLAN 2023 in EUR	IST 2023 in EUR	Abweichung in EUR
01 111 10 02 EDV-Dienste und Datentechnik			
IV12AIB015 Medienentwicklung Schulen	1.380.000,00	643.304,06	736.695,94
01 111 12 02 Grundstücks- und Gebäudeverwaltung			
IV00SON003 Grundstücke Umlaufvermögen	500.000,00	67.331,97	432.668,03
01 111 12 03 Technisches Gebäudemanagement			
IV17AIB023 Marktstraße 9	524.000,00	170.211,00	353.789,00
IV20AIB024 Schulhof Grundschule Röhthen	838.500,00	86.141,00	752.359,00
IV20AIB051 Grundschule Röhthen	312.350,00	87.000,00	225.350,00
12 541 01 01 Gemeindestraßen			
IV13AIB003 Steinstraße	1.150.000,00	0,00	1.150.000,00
IV20AIB018 Mittelstraße	439.500,00	72.620,00	366.880,00
13 551 01 01 Öffentliches Grün			
IV14AIB002 Spiellandschaft Inde	792.000,00	450.181,00	341.819,00

		PLAN 2023 in EUR	IST 2023 in EUR	Abweichung in EUR
15 571 01 01	Wirtschaftsförderung			
IV22AIB016	Innovations- und Gewerbezentrum Eschweiler	900.000,00	0,00	900.000,00
Wiederaufbauplan				
Diverse Einzahlungen		125.511.200,00	14.495.819,40	111.015.380,60

3.2 Auszahlungen aus Investitionstätigkeit

Nachfolgend eine Einzelaufstellung der Auszahlungen aus Investitionstätigkeit:

	Plan 2023 in EUR	Ergebnis 2023 in EUR	Ergebnis 2022 in EUR
Auszahlungen für den Erwerb von Grundstücken und Gebäuden	-9.856	-3.820	-671
Auszahlungen für Baumaßnahmen	-174.405	-30.555	-20.770
Auszahlungen für den Erwerb von beweglichem Anlagevermögen	-2.244	-1.899	-1.759
Auszahlungen für den Erwerb von Finanzanlagen	-60	-51	-130
Sonstige Investitionsauszahlungen	-20	-8	-13
Auszahlungen aus Investitionstätigkeit	-186.585	-36.333	-23.343

Im Vergleich zur fortgeschriebenen Haushaltsplanung ist ein Gesamtdelta im Bereich der Auszahlungen aus Investitionstätigkeit von insgesamt TEUR 150.252 zu verzeichnen. Bereinigt durch das entstandene Delta aus den Auswirkungen des geförderten Wiederaufbaus im Bereich der Auszahlungen für Baumaßnahmen in Höhe von TEUR 111.700 bleibt ein Delta aus im Kernbereich der Stadt Eschweiler von TEUR 38.552.

Nachfolgend aufgeführt die wesentlichsten Abweichungen inklusive summiertem Wiederaufbauplan.

	PLAN 2023 in EUR	IST 2023 in EUR	Abweichung in EUR	
01 111 10 02	EDV-Dienste und Datentechnik			
IV12AIB015	Medienentwicklung Schulen	-2.236.000,00	-987.716,61	-1.248.283,39
01 111 12 02	Grundstücks- und Gebäudeverwaltung			
IV00GUB002	Grund und Boden Ackerflächen	-9.000.000,00	-3.796.103,79	-5.203.896,21
01 111 12 03	Technisches Gebäudemanagement			
IV14AIB016	Schaffung sozialer Wohnraum	-1.680.000,00	-997.498,94	-682.501,06
IV17AIB023	Marktstraße 9	-665.000,00	-48.203,37	-616.796,63
IV18AIB039	Erwerb Kirschenhof	-1.500.000,00	-830.820,23	-669.179,77
IV19AIB022	Errichtung OGS Eduard-Mörke-Schule	-2.200.000,00	-86.391,47	-2.113.608,53
IV19AIB040	Erneuerung Fenster Realschule	-295.000,00	0,00	-295.000,00
IV20AIB024	Schulhof Grundschule Röhthgen	-1.010.100,00	-195.821,11	-814.278,89
IV20AIB051	Grundschule Röhthgen	-1.110.000,00	-405.323,29	-704.676,71
IV20AIB056	Neubau Sportheim Eschweiler-Ost	-740.000,00	-444.791,27	-295.208,73
IV20AIB060	Containeranlage Hauptfeuerwache	-600.000,00	0,00	-600.000,00
IV21AIB048	Kita Sportpark Dürwiß	-2.520.000,00	-1.676.146,79	-843.853,21

		PLAN 2023 in EUR	IST 2023 in EUR	Abweichung in EUR
IV21AIB051	Öffentliche Toilettenanlagen Innenstadt	-289.000,00	-36.267,77	-252.732,23
IV21AIB058	Kiosk Gutenbergstraße: Bauliche Maßnahmen	-288.000,00	-2.350,12	-285.649,88
IV21AIB059	Grillhaus/ Imbiss Weisweiler: Bauliche Maßnahmen	-346.000,00	-2.600,67	-343.399,33
IV23AIB028	Erneuerung Lehrküchen Gesamtschule	-415.000,00	-4.373,25	-410.626,75
IV23AIB030	Sanierung Wohnhaus Steinstraße	-215.000,00	0,00	-215.000,00
02 126 15 01	Brandschutz/ Brandbekämpfung			
IV22AIB007	Hilfeleistungslöschfahrzeug - HLF 20	-442.000,00	-134.778,71	-307.221,29
IV22AIB008	Hilfeleistungslöschfahrzeug - HLF	-442.000,00	-2.281,73	-439.718,27
11 538 02 01	Entwässerung und Abwasserbeseitigung			
IV00AIB003	Erneuerung Kanalhaltungen	-700.000,00	-96.575,75	-603.424,25
IV16AIB020	Kanal In der Schleh	-285.000,00	0,00	-285.000,00
IV17AIB006	Kanal Wilhelmstraße	-350.000,00	0,00	-350.000,00
IV18AIB006	Kanal Wilhelminenstraße	-300.000,00	-848.324,42	548.324,42
IV18AIB013	Kanal und Regenrückhaltebecken Kastanienweg	-255.000,00	-19.879,33	-235.120,67
IV19AIB005	Kanal Grünstraße	-400.000,00	-7.893,63	-392.106,37
IV20AIB010	Kanal Indestraße	-500.000,00	0,00	-500.000,00
IV20AIB040	Kanal Mittelstraße	-400.000,00	-1.835,54	-398.164,46
IV20AIB049	Kanal IGP VII, Langgasse	-2.080.000,00	-27.705,61	-2.052.294,39
IV22AIB018	Regenwasser-Reinigungsanlage Floraweg	-270.000,00	-9.987,40	-260.012,60
12 541 01 01	Gemeindestraßen			
IV08AIB049	Ringofengelände	-200.000,00	0,00	-200.000,00
IV13AIB003	Steinstraße	-1.705.000,00	-35.700,00	-1.669.300,00
IV15AIB004	Friedhofsweg	-700.000,00	-5.955,95	-694.044,05
IV15AIB023	Erneuerung Brücken	-300.000,00	-62.361,63	-237.638,37
IV16AIB016	Neue Höfe Dürwiß	-530.000,00	-31.744,76	-498.255,24
IV17AIB010	Bahnübergang Jägerspfad	-350.000,00	0,00	-350.000,00
IV18AIB010	Wilhelminenstraße	-1.500.000,00	-106.050,04	-1.393.949,96
IV19AIB009	Maßnahmen des Mobilitätskonzeptes	-500.000,00	-78.023,84	-421.976,16
IV20AIB018	Mittelstraße	-1.100.000,00	-26.194,42	-1.073.805,58
IV20AIB038	Neuerschließung Sportplatz Nothberg	-650.000,00	-128.917,38	-521.082,62
IV21AIB044	Industrie- und Gewerbepark VII, Langgasse	-770.000,00	-21.199,32	-748.800,68
IV23AIB033	Zugangssperre Markt	-425.000,00	-15.133,69	-409.866,31
12 542 01 01	Kreisstraßen			
IV08AIB060	Kreuzungsbereich Langwahn	-300.000,00	-3.456,87	-296.543,13
IV10AIB034	Jülicher Straße Ortsdurchfahrt Dürwiß	-1.500.000,00	-907.085,57	-592.914,43
IV20AIB036	Brücke Cäcilienstraße	-300.000,00	-9.632,01	-290.367,99
IV23AIB025	Eisenbahnüberführung Stich	-250.000,00	-8.687,14	-241.312,86
13 551 01 01	Öffentliches Grün			
IV14AIB002	Spiellandschaft Inde	-917.000,00	-598.516,24	-318.483,76

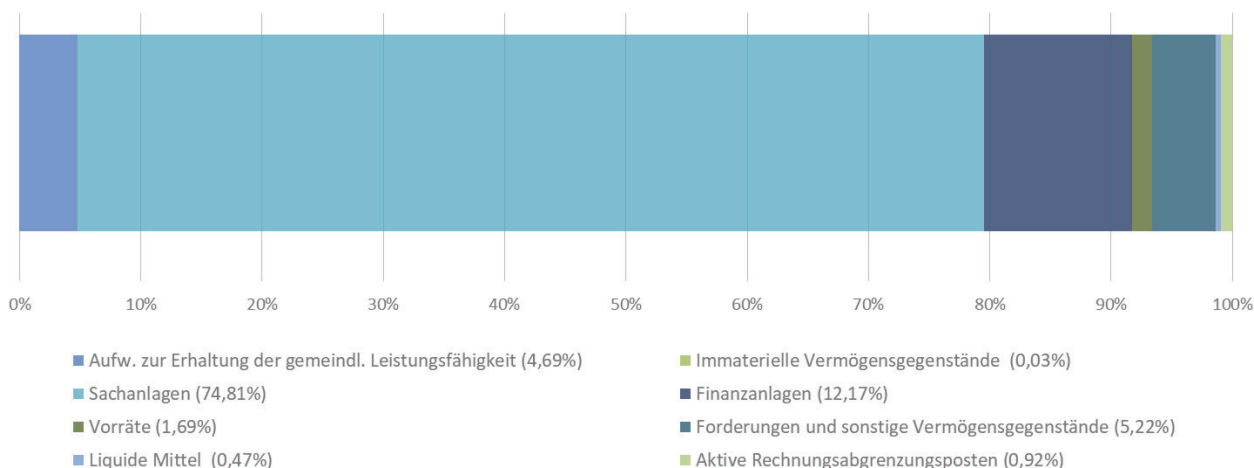
		PLAN 2023 in EUR	IST 2023 in EUR	Abweichung in EUR
15 571 01 01	Wirtschaftsförderung			
IV00SON002	Grundstücke Umlaufvermögen Wirtschaftsförderung	-800.000,00	0,00	-800.000,00
IV22AIB016	Innovations- und Gewerbezentrum Eschweiler	-1.000.000,00	-33.721,36	-966.278,64
Wiederaufbauplan				
	Diverse Auszahlungen	-125.511.200,00	-13.810.955,04	-111.700.244,96

4 Jahresabschlussbilanz

Die Jahresabschlussbilanz der Stadt Eschweiler zum 31.12.2023 weist unter Berücksichtigung der Salden der Ergebnis- und der Finanzrechnung insgesamt eine Bilanzsumme TEUR 539.858 aus. Somit konnte die Bilanzsumme im Laufe des Jahres um TEUR 27.449 gesteigert werden. Details können der Jahresabschlussbilanz der Stadt Eschweiler zum 31.12.2023 entnommen werden.

4.1 Aktiva

Nachfolgen eine Zusammensetzung der Bilanzposten auf der Aktivseite der städtischen Bilanz. Detaillierte Erläuterungen zu den einzelnen Bilanzpositionen können dem Anhang entnommen werden.

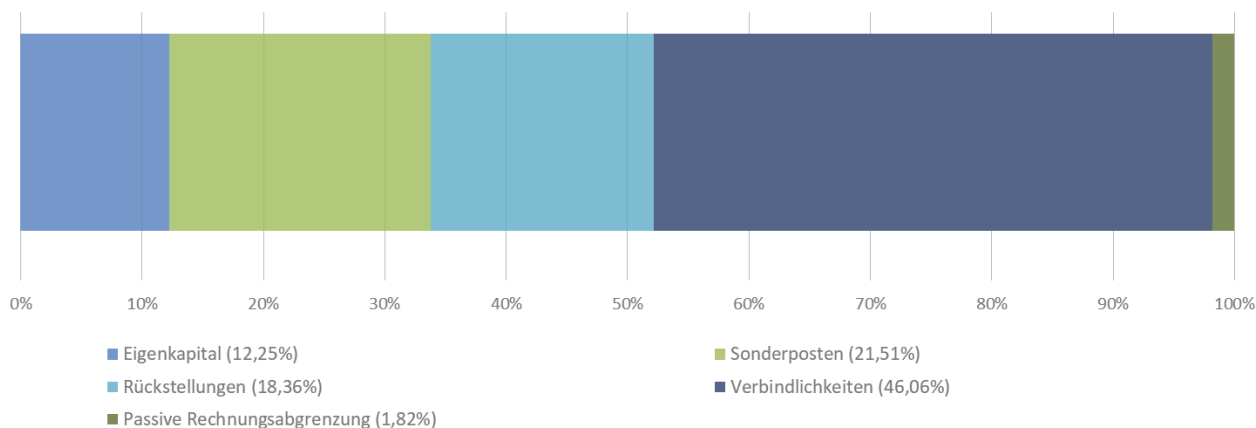


Wesentliche Bilanzveränderungen ergaben sich im Vergleich zur Schlussbilanz des Vorjahres in nachfolgenden Bereichen:

	in TEUR
Aufwendungen zur Erhaltung der gemeindlichen Leistungsfähigkeit	8.051 ↑
Unbebaute Grundstücke und grundstücksgleiche Rechte	2.773 ↑
Bebaute Grundstücke und grundstücksgleiche Rechte	-3.012 ↓
Entwässerungs- und Abwasserbeseitigungsanlagen	2.784 ↑
Straßennetz mit Wegen, Plätzen und Verkehrslenkungsanlagen	-3.550 ↓
Geleistete Anzahlungen, Anlagen im Bau	26.914 ↑
Ausleihungen	-916 ↓
Sonstige Vermögensgegenstände	-7.319 ↓
Liquide Mittel	1.409 ↑

4.2 Passiva

Nachfolgend eine Zusammensetzung der Bilanzposten auf der Passivseite der städtischen Bilanz. Detaillierte Erläuterungen zu den einzelnen Bilanzpositionen können dem Anhang entnommen werden.



Wesentliche Bilanzveränderungen ergaben sich im Vergleich zur Schlussbilanz des Vorjahres in nachfolgenden Bereichen:

	in TEUR
Ausgleichsrücklage	22.487 ↑
Sonderposten für Zuwendungen	1.646 ↑
Sonderposten für Beiträge	-1.165 ↓
Pensionsrückstellungen	-818 ↓
Instandhaltungsrückstellungen	1.330 ↑
Sonstige Rückstellungen	4.277 ↑
Verbindlichkeiten aus Krediten für Investitionen	3.843 ↑
Verbindlichkeiten aus Krediten zur Liquiditätssicherung	5.796 ↑
Verbindlichkeiten aus Lieferungen und Leistungen	3.076 ↑
Erhaltene Anzahlungen	17.013 ↑

5 Kennzahlen

Im NKF-Kennzahlenset Nordrhein-Westfalen sind die für die Prüfung wichtigen Kennzahlen zusammengefasst. Dieses Kennzahlenset macht eine Bewertung des Haushalts und der wirtschaftlichen Lage jeder Gemeinde nach einheitlichen Kriterien möglich.

Bei der Auswertung der Kennzahlen ist darauf zu achten, dass das Kennzahlenset nur bei vollständiger Anwendung Schlüsse über die haushaltswirtschaftliche Situation einer Gemeinde zulässt. Die isolierte Betrachtung einzelner Kennzahlen könnte zu Fehlinterpretationen führen. Aus diesem Grund wurden die Kennzahlen in eine Zeitreihe gesetzt.

Nachfolgend die Kennzahlen zu den Analysebereichen der haushaltswirtschaftlichen Gesamtsituation, Kennzahlen zur Vermögenslage, Kennzahlen zur Finanzlage sowie Kennzahlen zur Ertragslage.

Aufwandsdeckungsgrad

2017 in %	2018 in %	2019 in %	2020 in %	2021 in %	2022 in %	2023 in %
103,69	101,36	94,98	97,93	104,41	107,04	92,70

$$\frac{\text{Ordentliche Erträge} \times 100}{\text{Ordentliche Aufwendungen}}$$

Der Aufwandsdeckungsgrad zeigt an, zu welchem Anteil die ordentlichen Aufwendungen durch ordentliche Erträge gedeckt werden können. Ein finanzielles Gleichgewicht kann nur durch eine vollständige Deckung erreicht werden.

Eigenkapitalquote 1

2017 in %	2018 in %	2019 in %	2020 in %	2021 in %	2022 in %	2023 in %
6,04	6,61	5,53	6,54	10,01	14,25	12,24

$$\frac{\text{Eigenkapital} \times 100}{\text{Bilanzsumme}}$$

Die Eigenkapitalquote 1 misst den Anteil des Eigenkapitals am gesamten bilanzierten Kapital (Gesamtkapital) auf der Passivseite der kommunalen Bilanz. Die Kennzahl kann bei einer Gemeinde ein wichtiger Bonitätsfaktor sein.

Eigenkapitalquote 2

2017 in %	2018 in %	2019 in %	2020 in %	2021 in %	2022 in %	2023 in %
31,32	31,96	31,24	31,69	32,97	35,83	32,82

$$\frac{(\text{Eigenkapital} + \text{Sonderposten aus Zuwendungen und Beiträgen}) \times 100}{\text{Bilanzsumme}}$$

Die Eigenkapitalquote 2 misst den Anteil des wirtschaftlichen Eigenkapitals am gesamten bilanzierten Kapital (Gesamtkapital) auf der Passivseite der Bilanz. Weil bei den Gemeinden der Sonderposten mit Eigenkapitalcharakter oft einen wesentlichen Ansatz in der Bilanz darstellt, wird die Wertgröße Eigenkapital um diese langfristigen Sonderposten erweitert.

Fehlbetragsquote

2017 in %	2018 in %	2019 in %	2020 in %	2021 in %	2022 in %	2023 in %
-	-	28,16	-	-	-	9,13

$$\frac{\text{Negatives Jahresergebnis} \times (-100)}{\text{Ausgleichsrücklage} + \text{Allgemeine Rücklage}}$$

Die Fehlbetragsquote gibt Auskunft über den durch einen Fehlbetrag in Anspruch genommenen Eigenkapitalanteil. Da mögliche Sonderrücklagen hier jedoch unberücksichtigt bleiben müssen, bezieht die Kennzahl ausschließlich die Ausgleichsrücklage und die Allgemeine Rücklage ein.

Infrastrukturquote

2017 in %	2018 in %	2019 in %	2020 in %	2021 in %	2022 in %	2023 in %
47,67	47,46	46,22	45,99	42,10	39,61	37,57

$$\frac{\text{Infrastrukturvermögen} \times 100}{\text{Bilanzsumme}}$$

Die Infrastrukturquote stellt ein Verhältnis zwischen dem Infrastrukturvermögen und dem Gesamtvermögen auf der Aktivseite der Bilanz her. Sie gibt Aufschluss darüber, ob die Höhe des Infrastrukturvermögens den wirtschaftlichen Rahmenbedingungen der Gemeinde entspricht. In Einzelfällen kann es sachgerecht sein, auch die Gebietsgröße der Gemeinde oder andere örtliche Besonderheiten bei der Bewertung dieser Kennzahl zu berücksichtigen.

Abschreibungsintensität

2017 in %	2018 in %	2019 in %	2020 in %	2021 in %	2022 in %	2023 in %
7,02	6,96	7,46	7,34	7,10	6,99	6,56

$$\frac{\text{Bilanzielle Abschreibungen auf Anlagevermögen} \times 100}{\text{Ordentliche Aufwendungen}}$$

Die Abschreibungsintensität zeigt an, in welchem Umfang die Stadt durch die Abnutzung des Anlagevermögens belastet wird.

Drittfinanzierungsquote

2017 in %	2018 in %	2019 in %	2020 in %	2021 in %	2022 in %	2023 in %
40,27	36,55	40,95	41,69	42,71	41,72	41,86

$$\frac{\text{Erträge aus der Auflösung von Sonderposten} \times 100}{\text{Bilanzielle Abschreibungen auf Anlagevermögen}}$$

Die Drittfinanzierungsquote zeigt das Verhältnis zwischen den bilanziellen Abschreibungen und den Erträgen aus der Auflösung von Sonderposten. Sie gibt einen Hinweis darauf, inwieweit die Erträge aus der Sonderpostenauflösung die Abschreibungsbelastung abbildern.

Investitionsquote

2017 in %	2018 in %	2019 in %	2020 in %	2021 in %	2022 in %	2023 in %
121,98	80,75	98,55	192,07	156,68	162,89	262,15

$$\frac{\text{Bruttoinvestitionen} \times 100}{\text{Abgänge Anlagevermögen} + \text{Abschreibungen Anlagevermögen}}$$

Die Investitionsquote gibt Auskunft darüber, in welchem Umfang dem Substanzverlust durch Abschreibungen und Vermögensabgängen neue Investitionen gegenüberstehen.

Anlagendeckungsgrad 2

2017 in %	2018 in %	2019 in %	2020 in %	2021 in %	2022 in %	2023 in %
69,02	71,69	72,04	74,70	77,58	81,99	76,73

$$\frac{(\text{Eigenkapital} + \text{Sonderposten aus Zuwendungen und Beiträgen} + \text{langfristiges Fremdkapital}) \times 100}{\text{Anlagevermögen}}$$

Der Anlagendeckungsgrad 2 gibt an, wie viel Prozent des Anlagevermögens langfristig finanziert ist.

Dynamischer Verschuldungsgrad

2017	2018	2019	2020	2021	2022	2023
22,91	34,50	163,23	107,16	-	27,77	62,33

$$\frac{\text{Effektivverschuldung}}{\text{Saldo aus laufender Verwaltungstätigkeit}}$$

Mit Hilfe der Kennzahl Dynamischer Verschuldungsgrad lässt sich die Schuldentilgungsfähigkeit der Stadt Eschweiler beurteilen. Sie hat dynamischen Charakter, weil sie mit dem Saldo aus laufender Verwaltungstätigkeit aus der Finanzrechnung eine zeitraumbezogene Größe enthält. Dieser Saldo zeigt bei jeder Gemeinde an, in welcher Größenordnung freie Finanzmittel aus ihrer laufenden Geschäftstätigkeit im abgelaufenen Haushaltsjahr zur Verfügung stehen und damit zur möglichen Schuldentilgung genutzt werden könnten. Der Dynamische Verschuldungsgrad gibt an, in wie vielen Jahren es unter theoretisch gleichen Bedingungen möglich wäre, die Effektivverschuldung aus den zur Verfügung stehenden Finanzmitteln vollständig zu tilgen.

Liquidität 2. Grades

2017 in %	2018 in %	2019 in %	2020 in %	2021 in %	2022 in %	2023 in %
16,65	18,70	9,97	17,46	24,98	31,57	38,28

$$\frac{(\text{Liquide Mittel} + \text{Kurzfristige Forderungen}) \times 100}{\text{Kurzfristige Verbindlichkeiten}}$$

Die Liquidität 2. Grades gibt stichtagsbezogen Auskunft über die kurzfristige Liquidität der Stadt. Sie zeigt auf, in welchem Umfang die kurzfristigen Verbindlichkeiten zum Bilanzstichtag durch die vorhandenen liquiden Mittel und die kurzfristigen Forderungen gedeckt werden können.

Kurzfristige Verbindlichkeitsquote

2017 in %	2018 in %	2019 in %	2020 in %	2021 in %	2022 in %	2023 in %
20,84	18,63	18,61	13,70	15,16	16,32	9,17

$$\frac{\text{Kurzfristige Verbindlichkeiten} \times 100}{\text{Bilanzsumme}}$$

Die kurzfristige Verbindlichkeitsquote zeigt auf, wie hoch die Bilanz durch kurzfristiges Fremdkapital belastet wird.

Zinslastquote

2017 in %	2018 in %	2019 in %	2020 in %	2021 in %	2022 in %	2023 in %
1,50	1,35	1,26	1,17	1,04	1,03	1,68

$$\frac{\text{Finanzaufwendungen} \times 100}{\text{Ordentliche Aufwendungen}}$$

Die Zinslastquote zeigt auf, welche Belastung aus Finanzaufwendungen zusätzlich zu den ordentlichen Aufwendungen aus laufender Verwaltungstätigkeit besteht.

Netto-Steuerquote

2017 in %	2018 in %	2019 in %	2020 in %	2021 in %	2022 in %	2023 in %
43,16	42,76	38,02	38,64	36,07	43,13	41,77

$$\frac{(\text{Steuererträge} - \text{Gewerbsteuerumlage} - \text{Finanzierungsbeteiligung Fonds Deutsche Einheit}) \times 100}{\text{Ordentliche Erträge} - \text{Gewerbsteuerumlage} - \text{Finanzierungsbeteiligung Fonds Deutsche Einheit}}$$

Die Netto-Steuerquote gibt an, zu welchem Teil sich die Stadt Eschweiler selbst finanzieren kann und somit unabhängig von Finanzleistungen Dritter ist. Weil dem Bund und dem Land Anteile am Aufkommen der Gewerbesteuer zustehen, ist es erforderlich, die Aufwendungen für die von der Stadt Eschweiler zu leistende Gewerbesteuerumlage sowie für die Finanzierungsbeteiligung am Fonds Deutsche Einheit von den Steuererträgen in Abzug zu bringen.

Zuwendungsquote

2017 in %	2018 in %	2019 in %	2020 in %	2021 in %	2022 in %	2023 in %
27,61	28,11	30,84	36,02	31,13	31,47	31,47

$$\frac{\text{Erträge aus Zuwendungen} \times 100}{\text{Ordentliche Erträge}}$$

Die Zuwendungsquote gibt einen Hinweis darauf, inwieweit die Stadt Eschweiler von Zuwendungen und damit von Leistungen Dritter abhängig ist.

Personalintensität

2017 in %	2018 in %	2019 in %	2020 in %	2021 in %	2022 in %	2023 in %
18,76	19,53	23,53	24,42	23,94	24,32	25,62

$$\frac{\text{Personalaufwendungen} \times 100}{\text{Ordentliche Aufwendungen}}$$

Die Personalintensität gibt an, welchen Anteil die Personalaufwendungen an den ordentlichen Aufwendungen ausmachen. Diese Kennzahl dient dazu, die Frage zu beantworten, welcher Teil der Aufwendungen üblicherweise für Personal aufgewendet wird.

Sach- und Dienstleistungsintensität

2017 in %	2018 in %	2019 in %	2020 in %	2021 in %	2022 in %	2023 in %
17,84	18,03	14,60	12,82	14,30	13,31	14,16

$$\frac{\text{Aufwendungen für Sach- und Dienstleistungen} \times 100}{\text{Ordentliche Aufwendungen}}$$

Die Sach- und Dienstleistungsintensität lässt erkennen, in welchem Ausmaß sich die Stadt Eschweiler für die Inanspruchnahme von Leistungen Dritter entschieden hat.

Transferaufwandsquote

2017 in %	2018 in %	2019 in %	2020 in %	2021 in %	2022 in %	2023 in %
50,42	48,28	48,09	48,52	47,14	48,61	47,54

$$\frac{\text{Transferaufwendungen} \times 100}{\text{Ordentliche Aufwendungen}}$$

Die Transferaufwandsquote stellt einen Bezug zwischen den Transferaufwendungen und den ordentlichen Aufwendungen her.

6 Jahresergebnis

Die **Ergebnisrechnung** der Stadt Eschweiler schließt zum Stichtag 31.12.2023 mit einem Jahresfehlbetrag in Höhe von EUR 6.637.438,14 ab. Die fortgeschriebene Haushaltsplanung (inklusive der Ermächtigungsübertragungen aus dem Vorjahr) sah einen Jahresfehlbetrag in Höhe von EUR 11.589.800,00 vor, woraus sich im Vergleich ein Delta von EUR 4.952.361,86 ergibt. Der Haushalt der Stadt Eschweiler zum 31.12.2023 ist somit gemäß § 75 Abs. 2 GO NRW durch die Inanspruchnahme der Ausgleichsrücklage ausgeglichen.

Die **Finanzrechnung** der Stadt Eschweiler weist zum Stichtag 31.12.2023 einen Bestand an liquiden Mitteln in Höhe von EUR 2.536.499,96 aus.

Die **Bilanzsumme** der Stadt Eschweiler zum Stichtag 31.12.2023 beläuft sich, unter Berücksichtigung der Salden der Ergebnis- und der Finanzrechnung, auf insgesamt EUR 539.858.336,91.

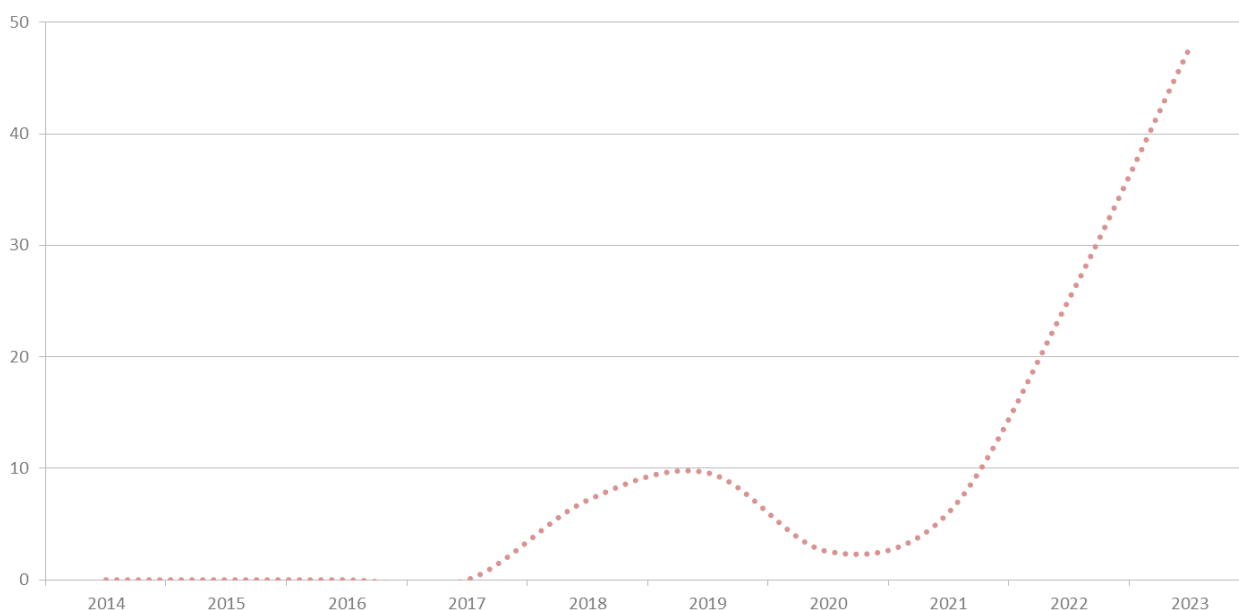
Die **Ausgleichsrücklage** ist nach § 75 Abs. 3 GO NRW zusätzlich als gesonderter Posten des Eigenkapitals auszuweisen. Jahresüberschüsse erhöhen, soweit sie nicht für den Haushaltsausgleich verwendet werden, die Ausgleichsrücklage. Im Rahmen der Feststellung des Jahresabschlusses können aus der Ausgleichsrücklage Beträge in die Allgemeine Rücklage umgebucht werden.

Gemäß § 96 Abs. 1 GO NRW stellt der Rat bis spätestens 31. Dezember des auf das Haushaltsjahr folgenden Jahres den vom Rechnungsprüfungsausschuss geprüften Jahresabschluss durch Beschluss fest. Zugleich beschließt er über die Behandlung des Jahresfehlbetrages.

Die im Rahmen der Eröffnungsbilanz zum 01.01.2007 gebildete Ausgleichsrücklage wurde mit dem Jahresabschluss 2011 vollständig aufgebraucht. Beginnend mit dem Jahresabschluss 2017 konnte eine Ausgleichsrücklage aufgebaut werden.

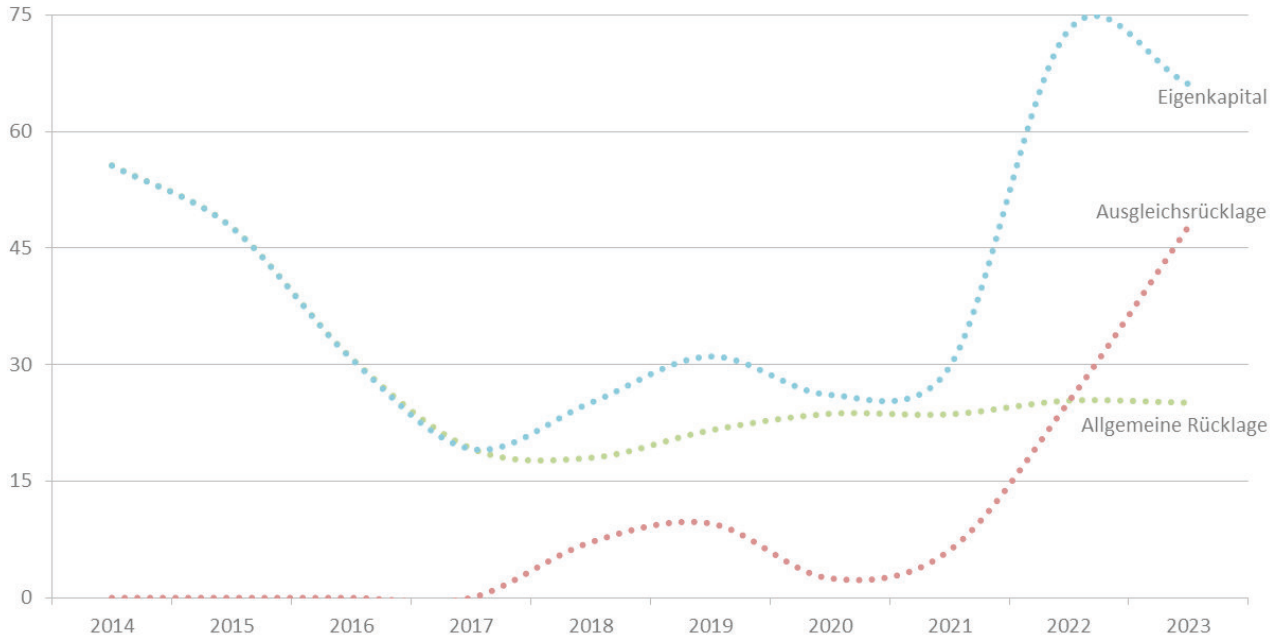
Der in der Ergebnisrechnung der Stadt Eschweiler zum 31.12.2022 ausgewiesene Jahresüberschuss in Höhe von EUR 22.486.734,59 wurde entsprechend der Beschlussfassung des Stadtrates vom 13.12.2023 der Ausgleichsrücklage zugeführt. Hieraus ergibt sich zum Stichtag 31.12.2023 ein Bestand der Ausgleichsrücklage von EUR 47.691.860,59.

Im Folgenden dargestellt die Entwicklung der Ausgleichsrücklage unter Berücksichtigung der Jahresergebnisse der letzten zehn Jahre.



Die Position **Eigenkapital** setzt sich aus den Positionen Allgemeine Rücklage, Ausgleichsrücklage und Jahresüberschuss/-fehlbetrag zusammen. Die Allgemeine Rücklage ist eine rechnerische Größe aus der Summe des gesamten Vermögens auf der Aktiva-Seite abzüglich des Fremdkapitals wie Sonderposten, Rückstellungen, Verbindlichkeiten und Passive Rechnungsabgrenzung auf der Passiva-Seite.

Nachfolgend aufgezeigt die Entwicklung des Eigenkapitals der letzten zehn Jahre.



In den Jahren bis einschließlich 2016 spiegeln sich die negativen Jahresergebnisse, auch unter Beachtung des bis dahin geltenden Haushaltssicherungskonzeptes 2010 bis 2017, wider, sodass eine deutliche Absenkung der Eigenkapitalausstattung stattfand. Diese negativen Jahresergebnisse als auch die sukzessive Abwertung des Aktienpakets der RWE AG tragen zur Verschärfung dieser negativen Entwicklung des Eigenkapitals und damit einhergehend der Eigenkapitalquote bei. In den Jahren 2017 und 2018 stieg das Eigenkapital durch die erzielten Jahresüberschüsse sowie die Zuschreibung auf das Aktienpaket der RWE AG wieder an, sodass sich das Eigenkapital und die Ausgleichsrücklage erholen konnten. Im Jahr 2019 musste, aufgrund ausbleibender Gewerbesteuererträge, diese Ausgleichsrücklage zum fiktiven Haushaltsausgleich in Anspruch genommen werden.

In den Jahren 2020 bis 2022 konnte die Eigenkapitalquote unter pandemiebedingten Einflüssen zunächst stabilisiert und im weiteren Verlauf stark ausgebaut werden. Hierzu trugen die erzielten Jahresüberschüsse und die Zuschreibung auf das RWE-Aktienpaket der RWE AG bei. Diese deutlich positiven Ergebnisse waren insbesondere auf die überproportionale Entwicklung der Erträge aus Gewerbesteuer zurückzuführen.

Mit dem Jahresabschluss 2023 muss diese Eigenkapitalausstattung nun in Anspruch genommen werden. Auf den bereits in der Planung ausgewiesenen Jahresfehlbetrag 2023 wirkt sich insbesondere eine erheblich positivere Entwicklung der Gewerbesteuererträge aus Vorjahren aus. Bedingt durch die Finanzierungssystematik des GFG NRW wirkten sich die in den maßgeblichen Referenzperioden (zweites Halbjahr 2021 sowie erstes Halbjahr 2022) geflossenen Gewerbesteuererträge und der sich daraus ergebenden höheren Steuerkraft insbesondere auf die Schlüsselzuweisungen des Landes Nordrhein-Westfalen für 2023 aus. Dies zeigte sich schon in der Haushaltsplanung 2023 als eine wesentliche Ursache für den erforderlichen Rückgriff auf die Ausgleichsrücklage.

Für weitere Informationen wird auf den Eigenkapitalpiegel verwiesen.

7.1 Haushaltsausgleich

Gemäß § 75 Abs. 2 GO NRW muss der Haushalt in jedem Jahr in Planung und Rechnung ausgeglichen sein. Er ist ausgeglichen, wenn der Gesamtbetrag der Erträge die Höhe des Gesamtbetrages der Aufwendungen erreicht oder übersteigt. Die Verpflichtung gilt als erfüllt, wenn der Fehlbedarf im Ergebnisplan und der Fehlbetrag in der Ergebnisrechnung durch Inanspruchnahme der Ausgleichsrücklage gedeckt werden können.

Mit dem Jahresabschluss des Haushaltsjahres 2023 wurde ein Jahresfehlbetrag in Höhe von TEUR 6.637 erwirtschaftet. Die Gesamtaufwendungen übersteigen also die Höhe der Gesamterträge, womit der Haushalt 2023 sowohl in der Planung als auch in der Haushaltsausführung nur durch die Inanspruchnahme der Ausgleichsrücklage ausgeglichen werden konnte.

Die bereits beschriebene Wechselwirkung bedingt durch die Finanzierungssystematik des GFG NRW wirkt sich im abgelaufenen Haushaltsjahr 2023 insbesondere auf die Schlüsselzuweisungen des Landes Nordrhein-Westfalen aus und machte einen Haushaltsausgleich ohne Inanspruchnahme der vorher aufgebauten Ausgleichsrücklage unmöglich.

Mit dem Beschluss des Landtags Nordrhein-Westfalen über das Auslaufen der Isolierungsmöglichkeit zum 31.12.2023 bilanziert die Stadt Eschweiler nunmehr Aufwendungen zur Erhaltung der gemeindlichen Leistungsfähigkeit in Höhe von insgesamt TEUR 25.338. Diese Bilanzierungshilfe ist nach § 6 NKF-CUIG NRW beginnend im Haushaltsjahr 2026 linear über längstens 50 Jahre erfolgswirksam abzuschreiben. Alternativ kann der Rat der Stadt Eschweiler im Jahr 2025 mit Beschluss über die Haushaltssatzung 2026 die Bilanzierungshilfe ganz oder anteilig gegen das Eigenkapital erfolgsneutral ausbuchen. Eine Überschuldung darf dadurch nicht eintreten. Weiter sind außerplanmäßige Abschreibung bei dauernder Leistungsfähigkeit der Stadt Eschweiler zulässig. Alleine hieraus ergibt sich ab 2026 für den städtischen Haushalt, vorbehaltlich des noch zu fassenden Beschlusses, für die nächsten 50 Jahre eine jährliche, zusätzliche Belastung in Höhe von TEUR 507.

Insgesamt stellt sich die weitere Entwicklung der Haushaltswirtschaft der Stadt Eschweiler sehr schwierig und angespannt dar. Mit Anwendung des 3. NKF-Weiterentwicklungsgesetzes Nordrhein-Westfalen (3. NKFVG NRW) ist es zwar gelungen für die Jahre 2024/ 2025 einen fiktiv ausgeglichenen Haushalt aufzustellen. Trotz Berücksichtigung des gesetzlich darstellbaren globalen Minderaufwandes in Höhe von 2,0 % der ordentlichen Aufwendungen war dies jedoch nur möglich durch eine Anpassung der Hebesätze. Damit ist über den Finanzplanungszeitraum bis 2028 zumindest ein fiktiver Ausgleich planerisch darstellbar. Sollten sich die Annahmen der Haushaltssatzung 2024/ 2025 bestätigen, wird die Ausgleichsrücklage bis einschließlich 2028 dennoch annähernd aufgezehrt sein. Um eine geordnete Haushaltswirtschaft sicherzustellen ist es daher erforderlich, den eingeschlagenen Konsolidierungsprozess konsequent beizubehalten.

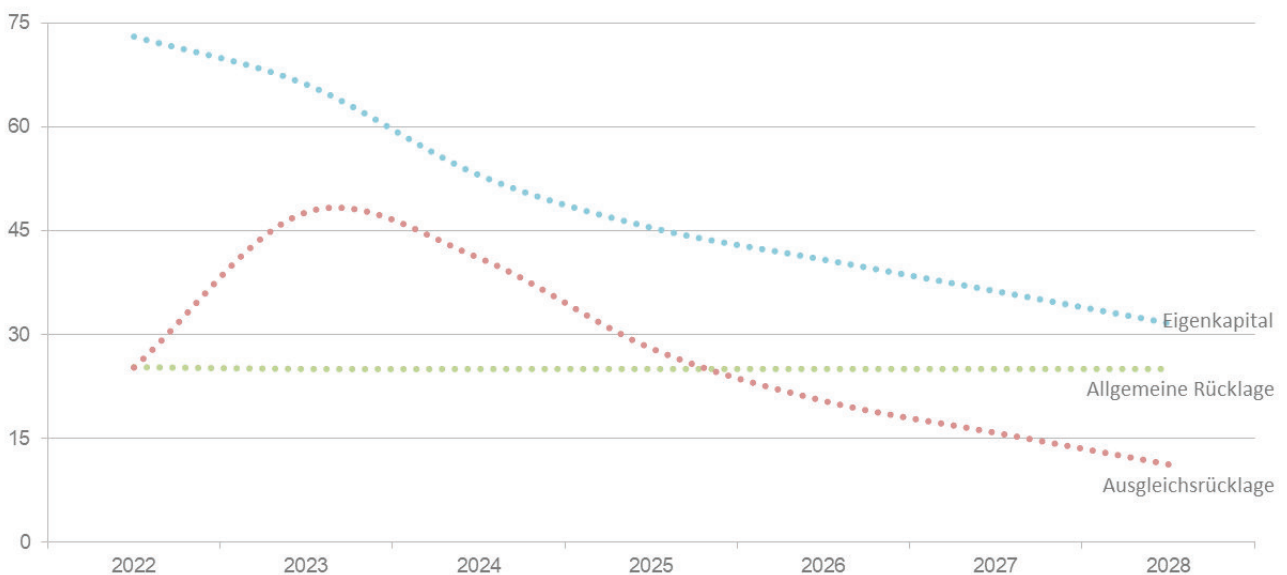
Nach wie vor ergibt sich aus dem anhaltenden Ukraine-Krieg und den damit verbundenen wirtschaftlichen Auswirkungen ein erhebliches Risiko für den städtischen Haushalt. Die stark gestiegenen Energiekosten und die allgemein immer noch hohe Inflationsrate belasten den städtischen Haushalt zusätzlich. Darüber hinaus sind die Zinsen für Liquiditätssicherungskredite und Investitionskredite erheblich angestiegen und belasten den städtischen Haushalt zukünftig stärker als bisher. Das Zinsrisiko für die kommenden Jahre ist nicht zu unterschätzen. Aufgrund des hohen Bestandes an Liquiditätssicherungskrediten kann sich in der Zukunft eine erhebliche Steigerung der Aufwendungen aus der Zinsbelastung ergeben.

Insoweit ist die Entwicklung der Stadt als Kommune mit liquider Schiefelage nur schwer vorauszusehen und wird auch den verantwortlichen Personen in den Gremien sowie den Bürgerinnen und Bürgern in der Zukunft weiter schwierige und unpopuläre Entscheidungen abverlangen.

Nachfolgend eine tabellarische Übersicht zur Entwicklung des Eigenkapitals der Stadt Eschweiler.

	Allgemeine Rücklage in TEUR	Ausgleichs- rücklage in TEUR	Jahres- ergebnis in TEUR	Eigen- kapital in TEUR
Ergebnis 2017	19.201	0	7.145	26.346
Ergebnis 2018	17.957	7.145	3.656	28.758
Ergebnis 2019	21.495	9.586	-7.068	24.013
Ergebnis 2020	23.637	2.518	3.547	29.702
Ergebnis 2021	23.562	6.065	19.140	48.767
Ergebnis 2022	25.326	25.205	22.487	73.018
Ergebnis 2023	25.045	47.692	-6.637	66.100
Haushaltsansatz 2024	25.045	41.055	-13.099	53.001
Haushaltsansatz 2025	25.045	27.956	-7.601	45.400
Haushaltsansatz 2026	25.045	20.355	-4.616	40.784
Haushaltsansatz 2027	25.045	15.739	-4.573	36.211
Haushaltsansatz 2028	25.045	11.166	-4.620	31.591

Zudem ein Diagramm zur Entwicklung des Eigenkapitals der Stadt Eschweiler.



7.2 Vertragsrisiken

Von der Vielzahl der zum Stichtag 31.12.2023 abgeschlossenen Verträge der Stadt Eschweiler mit Dritten wird zu den wesentlichen Verträgen nachfolgend eine Risikoabschätzung vorgenommen.

7.2.1 Kreditverträge

Die Stadt Eschweiler hat, sowohl für Langfristkredite zur Finanzierung von Investitionen als auch für Liquiditätssicherungskredite, ausschließlich mit Banken und Sparkassen Kreditverträge abgeschlossen. Zum Stichtag 31.12.2023 hat die Stadt insgesamt Verpflichtungen aus Kreditgeschäften vergangener Haushaltsjahre zur Finanzierung von Investitionen in Höhe von TEUR 117.811.

Unter Beachtung des Runderlasses des Innenministeriums Nordrhein-Westfalen vom 16.12.2014 über Kredite und kreditähnliche Rechtsgeschäfte der Gemeinden und Gemeindeverbände sowie der Dienstanweisung für den Abschluss und die Abwicklung von Finanzgeschäften vom 05.07.2021 wurden Zinsfestschreibungen zur Begrenzung des Zinsänderungsrisikos insbesondere auch für Liquiditätssicherungskredite genutzt. Auslaufende Zinsderivate werden aktuell nicht mehr verlängert.

Aktuell lässt sich das Zinsrisiko nicht weiter ausschließen, da jede Prolongation einer auslaufenden Zinsfestschreibung sowie jede Aufnahme eines Kredites Zinsmehraufwand verursacht, welcher auch nicht durch den Einsatz von Zinssteuerungsinstrumenten vollständig zu eliminieren ist. Die aktuelle globale wirtschaftliche Entwicklung, verbunden mit der fortwährenden Erhöhung des Leitzinses durch die Europäische Zentralbank, spiegelt sich im Bereich der Zinsaufwendungen aus Krediten deutlich wider.

7.2.2 Städtische Beteiligungen

Die Ausgliederung von Aufgaben in privatrechtliche Gesellschaften führt bei verbleibender Beteiligung zu neuen unternehmensspezifischen Risiken. Nicht zuletzt aufgrund des organisatorischen Abstands zwischen der Kernverwaltung und den Beteiligungen ist eine direkte Steuerung durch die Kommunen nicht mehr möglich. Die Kommune hat auf unternehmerische Entscheidungen nur noch bedingt Einfluss.

Gerade vor dem Hintergrund der globalen geopolitischen und wirtschaftlichen Entwicklung verbunden mit den finanziellen Herausforderungen finden im Rahmen der Risikoabsicherung regelmäßige Abstimmungen mit den wesentlichen städtischen Tochtergesellschaften statt.

7.2.3 Gewährträgerschaft

Die **Betreuungseinrichtungen für Kinder und Jugendliche (BKJ)** sind in der Rechtsform einer gemeindlichen Anstalt des öffentlichen Rechts (AÖR) gemäß § 114 a GO NRW organisiert, was für die Stadt Eschweiler eine gesetzliche Gewährträgerschaft zur Folge hat. Nach allgemeinem Verständnis bedeutet die Gewährträgerschaft, dass die Stadt Eschweiler unbeschränkt für alle Verbindlichkeiten der AÖR einstehen muss, wenn diese die Ansprüche ihrer Gläubiger nicht mehr befriedigen kann.

Dies erfordert daher eine permanente haushaltswirtschaftliche Abstimmung zwischen der Stadt Eschweiler und der BKJ, die u.a. auch eine sorgfältige und vorausschauende Fehlbetragsberechnung beinhaltet.

Die nachfolgende Tabelle zeigt die Entwicklung der Fehlbedarfsabdeckungen durch die Stadt Eschweiler an die BKJ sowie deren Betriebsergebnisse auf:

	2018 in TEUR	2019 in TEUR	2020 in TEUR	2021 in TEUR	2022 in TEUR	2023 in TEUR
Fehlbedarfsabdeckung	1.651	2.066	1.817	1.490	2.284	2.866
Betriebsergebnis BKJ	+122	+130	-867	+771	+86	-183



Anlagen



Anlagenpiegel zum 31.12.2023

Anlagevermögen	Anschaffungs- und Herstellungskosten				Abschreibungen und Zuschreibungen				Buchwert		
	Stand am 01.01. des Haushaltsjahres	Zugänge	Abgänge	Umbuchungen ¹⁾	Stand am 31.12. des Haushaltsjahres	Kumulierte Abschreibung des Vorjahres	Zuschreibungen	Änderungen durch Zu- und Abgänge sowie Umbuchungen	Kumulierte Abschreibung zum 31.12. des Haushaltsjahres	am 31.12. des Haushaltsjahres	am 31.12. des Vorjahres
	in EUR	in EUR	in EUR	in EUR	in EUR	in EUR	in EUR	in EUR	in EUR	in EUR	in EUR
1. Immaterielle Vermögensgegenstände	863.707,92	20.585,53	0,00	5.478,76	889.772,21	-621.431,81	0,00	-3,04	-706.616,25	183.155,96	242.276,11
2. Sachanlagen	565.745.840,90	41.395.776,01	-236.348,95	-5.478,76	606.899.789,20	-188.740.827,64	0,00	17.494,37	-203.015.331,99	403.884.457,21	377.005.013,26
2.1 Unbebaute Grundstücke und grundstücksgleiche Rechte	47.240.606,54	3.628.139,20	-99.371,50	-3.660,00	50.765.714,24	-9.444.962,74	0,00	0,00	-10.197.401,24	40.568.313,00	37.795.643,80
2.1.1 Grünflächen	32.086.556,14	12.132,38	-86,00	0,00	32.098.602,52	-9.444.962,74	0,00	0,00	-10.197.401,24	21.901.201,28	22.641.593,40
2.1.2 Ackerland	10.261.143,25	3.616.006,82	-99.265,50	-3.080,00	13.774.804,57	0,00	0,00	0,00	0,00	13.774.804,57	10.261.143,25
2.1.3 Wald und Forsten	2.503.063,59	0,00	0,00	0,00	2.503.063,59	0,00	0,00	0,00	0,00	2.503.063,59	2.503.063,59
2.1.4 sonstige unbebaute Grundstücke	2.389.843,56	0,00	-20,00	-580,00	2.389.243,56	0,00	0,00	0,00	0,00	2.389.243,56	2.389.843,56
2.2 Bebaute Grundstücke und grundstücksgleiche Rechte	140.788.645,27	0,00	0,00	253.428,65	141.042.073,92	-50.461.724,81	0,00	0,00	-53.727.105,78	87.314.968,14	90.326.920,46
2.2.1 Kinder- und Jugendeinrichtungen	10.573.926,63	0,00	0,00	12.856,81	10.586.783,44	-1.970.901,04	0,00	0,00	-2.214.399,72	8.372.383,72	8.603.025,59
2.2.2 Schulen	76.089.947,23	0,00	0,00	234.871,67	76.324.818,90	-25.559.145,67	0,00	0,00	-27.042.460,20	49.282.358,70	50.530.801,56
2.2.3 Wohnbauten	3.782.206,19	0,00	0,00	0,00	3.782.206,19	-473.387,93	0,00	0,00	-600.174,70	3.182.031,49	3.308.818,26
2.2.4 Sonstige Dienst-, Geschäfts- und Betriebsgebäude	50.342.565,22	0,00	0,00	5.700,17	50.348.265,39	-22.458.290,17	0,00	0,00	-23.870.071,16	26.478.194,23	27.884.275,05
2.3 Infrastrukturvermögen	319.192.748,65	3.051.379,78	-9.983,00	4.631.356,46	326.865.501,89	-116.201.168,08	0,00	0,00	-124.062.616,60	202.802.885,29	202.990.980,57
2.3.1 Grund und Boden des Infrastrukturvermögens	33.042.725,56	56.667,38	-9.983,00	3.660,00	33.093.069,94	-3.318,00	0,00	0,00	-3.318,00	33.089.751,94	33.039.407,56
2.3.2 Brücken und Tunnel	3.425.065,11	0,00	0,00	616.132,41	4.041.197,52	-1.109.661,01	0,00	0,00	-1.196.025,12	2.845.172,40	2.315.404,10
2.3.3 Gleisanlagen mit Streckenausrüstung und Sicherheitsanlagen	0,00	0,00	0,00	0,00	0,00	0,00	0,00	0,00	0,00	0,00	0,00
2.3.4 Entwässerungs- und Abwasserbeseitigungsanlagen	151.862.473,13	2.994.712,40	0,00	3.081.376,91	157.938.562,44	-42.494.930,08	0,00	0,00	-45.787.169,66	112.151.392,78	109.367.543,05
2.3.5 Straßennetz mit Wegen, Plätzen und Verkehrslenkungsanlagen	130.797.196,84	0,00	0,00	930.187,14	131.727.383,98	-72.577.494,36	0,00	0,00	-77.057.693,61	54.669.690,37	58.219.702,48
2.3.6 Sonstige Bauten des Infrastrukturvermögens	65.288,01	0,00	0,00	0,00	65.288,01	-16.364,63	0,00	0,00	-18.410,21	46.877,80	48.923,38
2.4 Bauten auf fremdem Grund und Boden	204.903,49	0,00	0,00	0,00	204.903,49	-68.712,13	0,00	0,00	-75.096,30	129.807,19	136.191,36
2.5 Kunstgegenstände und Kulturdenkmäler	71.322,01	0,00	0,00	0,00	71.322,01	0,00	0,00	0,00	0,00	71.322,01	71.322,01
2.6 Maschinen und technische Anlagen, Fahrzeuge	13.685.057,27	709.261,15	-9.666,32	438.545,97	14.823.198,07	-7.063.816,87	0,00	6.604,84	-8.152.897,44	6.670.300,63	6.621.240,40
2.7 Betriebs- und Geschäftsausstattung	10.270.875,75	1.278.431,62	-18.586,46	390.190,63	11.920.911,54	-5.499.843,01	0,00	10.889,53	-6.800.214,63	5.120.696,91	4.771.032,74
2.8 Geleistete Anzahlungen, Anlagen im Bau	34.291.681,92	32.728.564,26	-98.741,67	-5.715.340,47	61.206.164,04	0,00	0,00	0,00	0,00	61.206.164,04	34.291.681,92
3. Finanzanlagen	82.757.076,76	81.874,07	-957.631,37	0,00	81.881.319,46	-15.943.538,41	0,00	0,00	-16.202.498,46	65.678.821,00	66.813.538,35
3.1 Anteile an verbundenen Unternehmen	16.496.787,30	50.000,00	0,00	0,00	16.546.787,30	-5.886.001,00	0,00	0,00	-5.936.001,00	10.610.786,30	10.610.786,30
3.2 Beteiligungen	31.740.318,00	0,00	-10.064,00	0,00	31.730.254,00	-287.880,62	0,00	0,00	-287.880,62	31.442.373,38	31.452.437,38
3.3 Sondervermögen	0,00	0,00	0,00	0,00	0,00	0,00	0,00	0,00	0,00	0,00	0,00
3.4 Wertpapiere des Anlagevermögens	29.460.705,67	0,00	0,00	0,00	29.460.705,67	-9.978.656,79	0,00	0,00	-9.978.616,84	19.482.088,83	19.691.048,88
3.5 Ausleihungen	5.059.265,79	31.874,07	-947.567,37	0,00	4.143.572,49	0,00	0,00	0,00	0,00	4.143.572,49	5.059.265,79
3.5.1 an verbundenen Unternehmen	10.056,12	135,51	-10.191,63	0,00	0,00	0,00	0,00	0,00	0,00	0,00	10.056,12
3.5.2 an Beteiligungen	3.925.450,76	5.620,43	-29.541,16	0,00	3.901.530,03	0,00	0,00	0,00	0,00	3.901.530,03	3.925.450,76
3.5.3 an Sondervermögen	0,00	0,00	0,00	0,00	0,00	0,00	0,00	0,00	0,00	0,00	0,00
3.5.4 Sonstige Ausleihungen	1.123.758,91	26.118,13	-907.834,58	0,00	242.042,46	0,00	0,00	0,00	0,00	242.042,46	1.123.758,91
Summe	649.366.625,58	41.498.235,61	-1.193.980,32	0,00	689.670.980,87	-205.305.797,86	0,00	17.491,33	-219.924.446,70	469.746.434,17	444.060.827,72

¹⁾ In den ausgewiesenen Umbuchungen können auch unterjährige Anlagenzugänge enthalten sein.

Forderungsspiegel zum 31.12.2023

Art der Forderung	Gesamtbetrag des Haushaltsjahres		mit einer Restlaufzeit von		Gesamtbetrag des Vorjahres
	in EUR	in EUR	bis zu 1 Jahr in EUR	1 - 5 Jahre in EUR	
1. Öffentlich-rechtliche Forderungen und Forderungen aus Transferleistungen	14.375.850,55	13.500.546,38	69.153,62	806.150,55	14.968.800,78
1.1 Gebühren	1.378.233,85	1.342.341,21	17.250,01	18.642,63	1.336.317,83
1.2 Beiträge	2.249,71	1.995,04	254,67	0,00	24.107,85
1.3 Steuern	1.063.961,29	421.789,85	3.355,76	638.815,68	3.123.040,66
1.4 Forderungen aus Transferleistungen	9.545.967,16	9.359.443,22	48.293,18	138.230,76	8.659.244,15
1.5 Sonstige öffentlich-rechtliche Forderungen	2.385.438,54	2.374.977,06	0,00	10.461,48	1.826.090,29
2. Privatrechtliche Forderungen	362.603,93	352.233,36	8.627,83	1.742,74	425.196,78
2.1 gegenüber dem privaten Bereich	362.603,93	352.233,36	8.627,83	1.742,74	425.196,78
2.2 gegenüber dem öffentlichen Bereich	0,00	0,00	0,00	0,00	0,00
2.3 gegenüber verbundene Unternehmen	0,00	0,00	0,00	0,00	0,00
2.4 gegen Beteiligungen	0,00	0,00	0,00	0,00	0,00
2.5 gegen Sondervermögen	0,00	0,00	0,00	0,00	0,00
3. Sonstige Vermögensgegenstände	13.417.229,88	2.557.594,01	10.854.050,87	5.585,00	20.735.758,90
Summe	28.155.684,36	16.410.373,75	10.931.832,32	813.478,29	36.129.756,46

Eigenkapitalpiegel zum 31.12.2023

Bezeichnung	in EUR		in EUR		in EUR		in EUR	
	Bestand zum 31.12. des Vorjahres ¹⁾	Verechnung des Vorjahres- ergebnisses	Verrechnungen mit der Allgemeinen Rücklage nach § 44 Abs. 3 KomHVO NRW im Haushaltsjahr	Veränderungen der Sonderrücklage	Jahresergebnis des Haushaltsjahres (vor Beschluss über die Ergebnisverwendung) ²⁾	Bestand zum 31.12. des Haushaltsjahres ²⁾		
1.1. Allgemeine Rücklage	25.325.884,60	0,00	-280.776,65	0,00	-	25.045.107,95		
1.2. Sonderrücklagen	0,00	0,00	-	0,00	-	0,00		
1.3. Ausgleichsrücklage	25.205.126,00	22.486.734,59	-	-	-	47.691.860,59		
1.4. Jahresüberschuss/ Jahresfehlbetrag	22.486.734,59	-22.486.734,59	-	-	-6.637.438,14	-6.637.438,14		
1.5. Nicht durch Eigenkapital gedeckter Fehlbetrag (Gegenposten zu Aktiva) ¹⁾	0,00	0,00	-	-	-	0,00		
Summe	73.017.745,19					66.099.530,40		
4. Nicht durch Eigenkapital gedeckter Fehlbetrag	0,00	0,00	-	-	-	0,00		

¹⁾ Besteht ein negatives Eigenkapital, so sind die Positionen 1.1 bis 1.4 auszuweisen (auch negativ) und kumuliert über die Position 1.5 auszubuchen

²⁾ Bestand vor Verrechnung des Jahresergebnisses

Nachrichtlich: Ergebnisverrechnungen Vorjahre (§ 96 Abs. 1 Satz 3 GO NRW)

	in EUR		in EUR		in EUR	
	3. Vorjahr	Vorvorjahr	Vorjahr	Saldo		
+/- Allgemeine Rücklage	0,00	0,00	0,00	0,00		0,00
+/- Ausgleichsrücklage	3.546.548,56	19.140.522,36	22.486.734,59	45.173.805,51		45.173.805,51
Summe	3.546.548,56	19.140.522,36	22.486.734,59	45.173.805,51		45.173.805,51

Sonderpostenspiegel zum 31.12.2023

Art des Sonderpostens	Gesamtbetrag	Zugänge	Abgänge	Umbuchungen	Normalauflösung	Sonderauflösung	Gesamtbetrag
	des Vorjahres in EUR	in EUR	in EUR	in EUR	in EUR	in EUR	des Haushaltsjahres in EUR
1. Sonderposten für Zuwendungen	94.723.947,92	6.356.581,15	-39,22	0,00	-4.710.708,21	0,00	95.369.781,64
1.1 Zuweisungen vom Bund	1.335.705,20	0,00	0,00	0,00	-112.426,37	0,00	1.223.278,83
1.2 Zuweisungen vom Land	86.725.541,17	3.226.581,19	-39,22	0,00	-4.326.229,67	0,00	85.625.853,47
1.3 Zuweisungen von Gemeinden und Gemeindeverbänden	68.982,86	0,00	0,00	0,00	-9.082,15	0,00	59.900,71
1.4 Zuweisungen von Zweckverbänden	404.005,83	69.722,00	0,00	0,00	-35.750,00	0,00	437.977,83
1.5 Zuweisungen von sonstigen öffentlichen Bereichen	2,00	0,00	0,00	0,00	0,00	0,00	2,00
1.6 Zuweisungen von privaten Unternehmen	5.262.357,90	3.016.803,02	0,00	0,00	-157.454,74	0,00	8.121.706,18
1.7 Zuweisungen von übrigen Bereichen	927.352,96	43.474,94	0,00	0,00	-69.765,28	0,00	901.062,62
2. Sonderposten für Beiträge	15.863.457,24	2.898,13	0,00	0,00	-1.167.544,90	0,00	14.698.810,47
2.1 Sonderposten aus KAG-Beiträgen	9.062.829,21	2.898,13	0,00	0,00	-485.815,48	0,00	8.579.911,86
2.2 Sonderposten aus Erschließungsbeiträgen	6.800.628,03	0,00	0,00	0,00	-681.729,42	0,00	6.118.898,61
3. Sonderposten für den Gebührenaussgleich	145.848,84	245.002,51	0,00	0,00	-74.817,68	0,00	316.033,67
3.1 Sonderposten für den Gebührenaussgleich	145.848,84	245.002,51	0,00	0,00	-74.817,68	0,00	316.033,67
4. Sonstige Sonderposten	4.884.926,31	43.971,50	-1.133,00	0,00	-174.159,11	0,00	4.753.605,70
4.1 Sonstige Sonderposten	3.710.047,81	0,00	0,00	0,00	-174.159,11	0,00	3.535.888,70
4.2 Sonstige Sonderposten für Grund und Boden	1.174.878,50	43.971,50	-1.133,00	0,00	0,00	0,00	1.217.717,00
Summe	115.618.180,31	6.648.453,29	-1.172,22	0,00	-6.127.229,90	0,00	116.138.231,48

Rückstellungsspiegel zum 31.12.2023

Teil A

Art der Rückstellung	Gesamtbetrag des Vorjahres in EUR	Zuführung in EUR	Inanspruchnahme in EUR	Aufbildung in EUR	Gesamtbetrag des Haushaltsjahres in EUR
1.1 Pensionsrückstellungen	83.771.935,00	5.192.146,00	-4.574.578,00	-1.435.667,00	82.953.836,00
Pensionsrückstellungen	63.314.157,00	4.015.382,00	-3.435.703,00	-1.074.849,00	62.818.987,00
Pensionsrückstellungen für Beschäftigte	20.278.385,00	2.579.706,00	-1.581.596,00	-319.210,00	20.957.285,00
Pensionsrückstellungen für Versorgungsempfänger	43.035.772,00	1.435.676,00	-1.854.107,00	-755.639,00	41.861.702,00
Beihilferückstellungen	20.457.778,00	1.176.764,00	-1.138.875,00	-360.818,00	20.134.849,00
Beihilferückstellungen für Beschäftigte	6.284.521,00	715.030,00	-534.511,00	-115.566,00	6.349.474,00
Beihilferückstellungen für Versorgungsempfänger	14.173.257,00	461.734,00	-604.364,00	-245.252,00	13.785.375,00
1.2 Rückstellungen für Deponien und Altlasten	0,00	0,00	0,00	0,00	0,00
1.3 Instandhaltungsrückstellungen	1.714.492,40	1.739.483,27	-409.315,10	0,00	3.044.660,57
Instandhaltungsrückstellungen Straßen, Brücken, Brunnen etc.	771.345,10	1.500.083,27	-254.387,49	0,00	2.017.040,88
Alte Ziegelei	60.000,00	0,00	-7.000,00	0,00	53.000,00
Barrierefreier Ausbau Buswarteallen; 2. Bauabschnitt	343.000,00	1.048.409,45	0,00	0,00	1.391.409,45
Bohler Straße	118.016,39	0,00	-109.710,03	0,00	8.306,36
Erf- und Werdenstraße	75.000,00	0,00	-75.000,00	0,00	0,00
Friedrichstraße	0,00	25.000,00	0,00	0,00	25.000,00
Glascontainerstandort An Wardenslinde	9.500,00	0,00	-8.831,47	0,00	668,53
Goerdstraße	65.000,00	0,00	-1.095,99	0,00	63.904,01
Hoeschweg	0,00	29.998,82	0,00	0,00	29.998,82
Hohe Straße	20.250,00	0,00	-20.250,00	0,00	0,00
Konrad-Adenauer-Straße	0,00	132.000,00	0,00	0,00	132.000,00
Radweg Georgsweg	0,00	71.096,00	0,00	0,00	71.096,00
Unterführung Oberdorf	80.578,71	133.579,00	-32.500,00	0,00	181.657,71
Volkenrather Straße	0,00	60.000,00	0,00	0,00	60.000,00
Instandhaltungsrückstellungen Gebäude	943.147,30	239.400,00	-154.927,61	0,00	1.027.619,69
Alttagstätte Marienstraße	2.300,00	0,00	0,00	0,00	2.300,00
Alttagstätte Marienstraße	0,00	7.000,00	0,00	0,00	7.000,00
Baubetriebshof	0,00	3.000,00	0,00	0,00	3.000,00
Festhalle Dürwiß	8.000,00	0,00	0,00	0,00	8.000,00
Festhalle Dürwiß	69.800,00	0,00	-66.067,22	0,00	3.732,78
Notrufnachrüstung Aufzug					
Parquetsanierung					
Sanierung Duschräume					
Batterie Sicherheitsbeleuchtung					
Bodensanierung Foyer					

Rückstellungsspiegel zum 31.12.2023

Teil A

Art der Rückstellung	Gesamtbetrag des Vorjahres in EUR	Zuführung in EUR	Inanspruchnahme in EUR	Aufhebung in EUR	Gesamtbetrag des Haushaltsjahres in EUR
Festhalle Dürwiß	756,26	0,00	-756,26	0,00	0,00
Festhalle Kinzweiler	0,00	6.000,00	0,00	0,00	6.000,00
Festhalle Kinzweiler	3.209,82	0,00	-2.547,66	0,00	662,16
Feuerwehrgerätehaus Dürwiß	17.000,00	0,00	-4.413,18	0,00	12.586,82
Feuerwehrgerätehaus Dürwiß	0,00	20.000,00	0,00	0,00	20.000,00
Forsthaus	16.000,00	0,00	-16.000,00	0,00	0,00
Freibad Dürwiß	0,00	30.000,00	0,00	0,00	30.000,00
Friedhof Hastenrath	7.000,00	0,00	-116,92	0,00	6.883,08
Friedhof Kinzweiler	3.000,00	0,00	0,00	0,00	3.000,00
Gesamtschule Eschweiler	15.015,59	0,00	0,00	0,00	15.015,59
Gesamtschule Eschweiler	0,00	15.500,00	0,00	0,00	15.500,00
Gesamtschule Eschweiler	0,00	3.000,00	0,00	0,00	3.000,00
Gesamtschule Eschweiler	32.374,16	0,00	0,00	0,00	32.374,16
Gewerbe Technologie Center Eschweiler	180.000,00	0,00	-26.253,22	0,00	153.746,78
Grundschule Bergrath	0,00	2.500,00	0,00	0,00	2.500,00
Grundschule Röhthgen	0,00	9.300,00	0,00	0,00	9.300,00
Grundschule Stich	0,00	4.500,00	0,00	0,00	4.500,00
Grundschule Stich	45.517,12	0,00	0,00	0,00	45.517,12
Gymnasium Hauptgebäude	0,00	15.000,00	0,00	0,00	15.000,00
Gymnasium Mensagebäude	2.000,00	0,00	0,00	0,00	2.000,00
Gymnasium Mensagebäude	0,00	37.000,00	0,00	0,00	37.000,00
Gymnasium Nebengebäude	7.406,31	0,00	0,00	0,00	7.406,31
Gymnasium Nebengebäude	2.300,00	0,00	0,00	0,00	2.300,00
Hauptbahnhof	0,00	5.000,00	0,00	0,00	5.000,00
Hauptbahnhof	20.000,00	0,00	0,00	0,00	20.000,00
Hauptbahnhof	0,00	26.000,00	0,00	0,00	26.000,00
Hauptfeuerwache	0,00	3.500,00	0,00	0,00	3.500,00
Kindertagesstätte Gartenstraße	10.500,00	0,00	-9.133,56	0,00	1.366,44
Kindertagesstätte Gartenstraße	0,00	10.000,00	0,00	0,00	10.000,00

Rückstellungsspiegel zum 31.12.2023

Teil A

Art der Rückstellung	Gesamtbetrag des Vorjahres in EUR	Zuführung in EUR	Inanspruchnahme in EUR	Aufhebung in EUR	Gesamtbetrag des Haushaltsjahres in EUR
Kindertagesstätte Wilhelmstraße	110.000,00	0,00	-8.835,90	0,00	101.164,10
Kindertagesstätte Wilhelmstraße	0,00	2.500,00	0,00	0,00	2.500,00
Rathaus	0,00	15.000,00	0,00	0,00	15.000,00
Rathaus	63.668,04	0,00	-12.415,90	0,00	51.252,14
Rathaus	260.000,00	0,00	-8.387,79	0,00	251.612,21
Sporthalle Eschweiler Ost	0,00	2.500,00	0,00	0,00	2.500,00
Sporthalle Eschweiler Ost	32.000,00	0,00	0,00	0,00	32.000,00
Sporthalle Eschweiler Ost	33.000,00	0,00	0,00	0,00	33.000,00
Sporthalle Jahnstraße	0,00	2.500,00	0,00	0,00	2.500,00
Sporthalle Nagelschmiedstraße	0,00	5.500,00	0,00	0,00	5.500,00
Sporthalle Nagelschmiedstraße	0,00	4.100,00	0,00	0,00	4.100,00
Talbahnhof	2.300,00	0,00	0,00	0,00	2.300,00
WC-Anlage Blaustein-See	0,00	10.000,00	0,00	0,00	10.000,00
1.4 Sonstige Rückstellungen	8.845.237,67	6.479.534,79	-1.589.641,49	-612.965,57	13.122.165,40
Altersteilzeitrückstellungen	328.508,45	155.347,87	-103.552,33	0,00	380.303,99
Erstattungsverpflichtungen nach § 107 b BeamtVG	2.188.572,00	1.971.098,00	0,00	0,00	4.159.670,00
Urlaubsrückstellungen	3.167.325,00	0,00	0,00	-384.019,00	2.783.306,00
Überstundenrückstellungen	768.049,00	418.243,00	0,00	0,00	1.186.292,00
Sonstige Rückstellungen	2.392.783,22	3.934.845,92	-1.486.089,16	-228.946,57	4.612.593,41
Summe	94.331.665,07	13.411.164,06	-6.573.534,59	-2.048.632,57	99.120.661,97

Rückstellungsspiegel zum 31.12.2023

Teil B

Art der Rückstellung	Gesamtbetrag des Haushaltsjahres in EUR	Restlaufzeit bis zu 1 Jahr in EUR	Restlaufzeit 1 bis 5 Jahre in EUR	Restlaufzeit mehr als 5 Jahre in EUR	Gesamtbetrag des Vorjahres in EUR
1.1 Pensionsrückstellungen	82.953.836,00	nn	nn	nn	83.771.935,00
Pensionsrückstellungen	62.818.987,00	nn	nn	nn	63.314.157,00
Beihilferückstellungen	20.134.849,00	nn	nn	nn	20.457.778,00
1.2 Rückstellungen für Deponien und Altlasten	0,00	0,00	0,00	0,00	0,00
1.3 Instandhaltungsrückstellungen	3.044.660,57	834.018,13	2.210.642,44	0,00	1.714.492,40
Instandhaltungsrückstellungen Straßen, Brücken, Brunnen etc.	2.017.040,88	665.214,53	1.351.826,35	0,00	771.345,10
Instandhaltungsrückstellungen Gebäude	1.027.619,69	168.803,60	858.816,09	0,00	943.147,30
1.4 Sonstige Rückstellungen	13.122.165,40	119.879,30	4.873.018,10	0,00	8.845.237,67
Altersteilzeitrückstellungen	380.303,99	119.879,30	260.424,69	0,00	328.508,45
Erstattungsverpflichtungen nach § 107 b BeamtVG	4.159.670,00	nn	nn	nn	2.188.572,00
Urlaubsrückstellungen	2.783.306,00	nn	nn	nn	3.167.325,00
Überstundenrückstellungen	1.186.292,00	nn	nn	nn	768.049,00
Sonstige Rückstellungen	4.612.593,41	0,00	4.612.593,41	0,00	2.392.783,22
Summe	99.120.661,97				94.331.665,07

Verbindlichkeitspiegel zum 31.12.2023

Art der Verbindlichkeit	Gesamtbetrag am 31.12. des Haushaltsjahres		mit einer Restlaufzeit von					Gesamtbetrag am 31.12. des Vorjahres
	in EUR	in EUR	1 Jahr	1 - 5 Jahre	bis zu 1 Jahr	1 - 5 Jahre	mehr als 5 Jahre	in EUR
1. Anleihen	0,00	0,00	0,00	0,00	0,00	0,00	0,00	0,00
1.1 für Investitionen	0,00	0,00	0,00	0,00	0,00	0,00	0,00	0,00
1.2 zur Liquiditätssicherung	0,00	0,00	0,00	0,00	0,00	0,00	0,00	0,00
2. Verbindlichkeiten aus Krediten für Investitionen	117.811.401,96	4.482.911,42	17.751.718,74	95.576.771,80	113.968.282,65	0,00	0,00	0,00
2.1 von verbundenen Unternehmen	0,00	0,00	0,00	0,00	0,00	0,00	0,00	0,00
2.2 von Beteiligungen	0,00	0,00	0,00	0,00	0,00	0,00	0,00	0,00
2.3 von Sondervermögen	0,00	0,00	0,00	0,00	0,00	0,00	0,00	0,00
2.4 vom öffentlichen Bereich	0,00	0,00	0,00	0,00	0,00	0,00	0,00	0,00
2.5 von Kreditinstituten	117.811.401,96	4.482.911,42	17.751.718,74	95.576.771,80	113.968.282,65	0,00	0,00	0,00
3. Verbindlichkeiten aus Krediten zur Liquiditätssicherung	75.114.108,00	36.784.120,00	35.924.480,00	2.405.508,00	69.318.228,00	0,00	0,00	0,00
4. Verbindlichkeiten aus Vorgängen, die Kreditaufnahmen wirtschaftlich gleichkommen	189.856,43	22.491,84	89.967,36	77.397,23	192.414,27	0,00	0,00	0,00
5. Verbindlichkeiten aus Lieferungen und Leistungen	6.184.649,31	6.184.649,31	0,00	0,00	3.108.300,88	0,00	0,00	0,00
6. Verbindlichkeiten aus Transferleistungen	4.065.980,31	1.192.080,31	613.600,00	2.260.300,00	4.159.690,66	0,00	0,00	0,00
7. Sonstige Verbindlichkeiten	824.915,42	824.915,42	0,00	0,00	906.612,58	0,00	0,00	0,00
8. Erhaltene Anzahlungen	44.491.884,57	0,00	44.491.884,57	0,00	27.479.311,68	0,00	0,00	0,00
Summe	248.682.796,00	49.491.168,30	98.871.650,67	100.319.977,03	219.132.840,72	0,00	0,00	0,00

Nachrichtlich anzugeben:

Haftungsverhältnisse aus der Bestellung von Sicherheiten

13.921.717,00

15.442.011,00

Haftungsverhältnisse aus Ausfallbürgschaften zum 31.12.2023

Begünstigter	Beschluss des Stadtrates	Ursprungs- kapital in EUR	Stand zum Ende des Haushaltsjahres in EUR
Flughafen Aachen Merzbrück GmbH		375.000,00	0,00
Sparkasse Aachen	28.04.2010	375.000,00	0,00
Freizeitrum Blaustein-See GmbH		788.958,00	173.364,00
Sparkasse Aachen	13.11.2002	188.958,00	129.840,00
Sparkasse Aachen	24.06.2014	600.000,00	43.524,00
Städtisches Wasserwerk Eschweiler GmbH		3.051.712,00	1.243.029,00
Sparkasse Aachen	02.02.1994	959.949,00	303.670,00
Sparkasse Aachen	25.06.1997	537.572,00	224.570,00
Raiffeisenbank Eschweiler eG	15.12.1999	354.191,00	89.683,00
Sparkasse Aachen	15.12.2004	1.200.000,00	625.106,00
Strukturförderungsgesellschaft Eschweiler mbH & Co. KG		23.283.699,00	11.938.805,00
Sparkasse Aachen	10.12.2003	5.000.000,00	3.267.911,00
Kreditanstalt für Wiederaufbau, Frankfurt	16.02.2005	572.000,00	300.520,00
Kreditanstalt für Wiederaufbau, Frankfurt	16.02.2005	822.000,00	259.102,00
Kreditanstalt für Wiederaufbau, Frankfurt	16.02.2005	765.000,00	393.819,00
Kreditanstalt für Wiederaufbau, Frankfurt	30.08.2006	230.600,00	44.204,00
Kreditanstalt für Wiederaufbau, Frankfurt	30.08.2006	243.000,00	40.303,00
Kreditanstalt für Wiederaufbau, Frankfurt	30.08.2006	230.600,00	44.204,00
Kreditanstalt für Wiederaufbau, Frankfurt	30.08.2006	243.000,00	12.509,00
Kreditanstalt für Wiederaufbau, Frankfurt	30.08.2006	230.600,00	44.204,00
Kreditanstalt für Wiederaufbau, Frankfurt	30.08.2006	162.000,00	26.869,00
Kreditanstalt für Wiederaufbau, Frankfurt	30.08.2006	243.000,00	40.303,00
Kreditanstalt für Wiederaufbau, Frankfurt	30.08.2006	335.302,00	60.376,00
Kreditanstalt für Wiederaufbau, Frankfurt	30.08.2006	162.000,00	26.869,00
Kreditanstalt für Wiederaufbau, Frankfurt	30.08.2006	335.302,00	60.376,00
Kreditanstalt für Wiederaufbau, Frankfurt	30.08.2006	243.000,00	40.303,00
Kreditanstalt für Wiederaufbau, Frankfurt	30.08.2006	230.600,00	44.204,00

Haftungsverhältnisse aus Ausfallbürgschaften zum 31.12.2023

Begünstigter	Beschluss des Stadtrates	Ursprungs- kapital in EUR	Stand zum Ende des Haushaltsjahres in EUR
Kreditanstalt für Wiederaufbau, Frankfurt	30.08.2006	162.000,00	26.869,00
Kreditanstalt für Wiederaufbau, Frankfurt	30.08.2006	320.324,00	57.944,00
Kreditanstalt für Wiederaufbau, Frankfurt	27.02.2008	278.365,00	76.099,00
Kreditanstalt für Wiederaufbau, Frankfurt	27.02.2008	213.719,00	43.936,00
Kreditanstalt für Wiederaufbau, Frankfurt	27.02.2008	278.365,00	76.099,00
Kreditanstalt für Wiederaufbau, Frankfurt	27.02.2008	213.719,00	43.936,00
Kreditanstalt für Wiederaufbau, Frankfurt	27.02.2008	334.918,00	84.083,00
Kreditanstalt für Wiederaufbau, Frankfurt	27.02.2008	230.425,00	48.438,00
Kreditanstalt für Wiederaufbau, Frankfurt	27.02.2008	334.918,00	88.521,00
Kreditanstalt für Wiederaufbau, Frankfurt	27.02.2008	230.425,00	48.640,00
Kreditanstalt für Wiederaufbau, Frankfurt	22.10.2008	262.752,00	59.893,00
Kreditanstalt für Wiederaufbau, Frankfurt	22.10.2008	262.752,00	60.569,00
Kreditanstalt für Wiederaufbau, Frankfurt	22.10.2008	295.049,00	103.708,00
Kreditanstalt für Wiederaufbau, Frankfurt	22.10.2008	240.514,00	52.535,00
Kreditanstalt für Wiederaufbau, Frankfurt	22.10.2008	299.496,00	104.538,00
Kreditanstalt für Wiederaufbau, Frankfurt	22.10.2008	240.514,00	52.535,00
Kreditanstalt für Wiederaufbau, Frankfurt	22.10.2008	299.496,00	104.538,00
Kreditanstalt für Wiederaufbau, Frankfurt	22.10.2008	267.944,00	95.363,00
Sparkasse Aachen	17.10.2015	140.000,00	88.505,00
Sparkasse Aachen	15.12.2015	1.800.000,00	1.139.975,00
Sparkasse Aachen	15.12.2015	2.400.000,00	1.602.043,00
Sparkasse Aachen	16.11.2016	2.259.000,00	1.640.930,00
Sparkasse Aachen	31.12.2017	871.000,00	690.274,00
Sparkasse Aachen	24.09.2019	1.000.000,00	842.758,00
Verbandswasserwerk Aldenhoven GmbH		835.956,00	566.519,00
Sparkasse Düren	01.02.2012	725.200,00	560.369,00
Kreditanstalt für Wiederaufbau, Frankfurt	15.06.2005	110.756,00	6.150,00

Haftungsverhältnisse aus Ausfallbürgschaften zum 31.12.2023

Begünstigter	Beschluss des Stadtrates	Ursprungs- kapital	Stand zum Ende des Haushaltsjahres
		in EUR	in EUR
WBE Wirtschaftsbetriebe Eschweiler GmbH		600.000,00	0,00
Sparkasse Aachen	11.03.2015	600.000,00	0,00
Wirtschaftsförderungsgesellschaft Städteregion Aachen mbH		3.369.967,00	0,00
Sparkasse Aachen	18.08.2004	1.300.000,00	
	28.09.2005	650.000,00	0,00
UniCredit Bank AG, München	10.09.2013	1.419.967,00	0,00
Summe		32.305.292,00	13.921.717,00

Ermächtigungsübertragungen von 2022 nach 2023

Übersicht

2023

Mittelübertragung
in EUR

	32.000,00
Ermächtigungsübertragungen Summe	32.000,00
Ermächtigungsübertragungen Ergebnisplan	32.000,00
Ermächtigungsübertragungen Investitionstätigkeit	23.935.000,00
Ermächtigungsübertragungen Finanzierungstätigkeit	23.935.000,00

Ermächtigungsübertragungen von 2022 nach 2023

Ergebnisplan

Nr.	Produkt	Sachkonto	2022		2023		Erläuterungen
			fortgeschr. Ansatz in EUR	IST-Ergebnis in EUR	Verfügbar in EUR	Mittelübertragung in EUR	
Ermächtigungsübertragungen Ergebnisplan							
01	09 511 01 01 Räumliche Planung und Entwicklung	5291 0850 Eschweiler-West	436.450,00	19.762,89	416.687,11	32.000,00	Abrechnung bereits vergebener Aufträge zu Erstellung eines geförderten Parkraumkonzeptes

Ermächtigungsübertragungen von 2022 nach 2023

Investitionstätigkeit

Nr.	Produkt	Investition	fortgeschr. Ansatz		IST-Ergebnis	2022		2023	
			in EUR	in EUR		Verfügbar	Mittelübertragung	in EUR	Erläuterungen
Ermächtigungsübertragungen Investitionstätigkeit							23.935.000,00		
01	01 111 06 03	Baubetriebshof	IV00MUA004	Fahrzeuge Baubetriebshof	878.068,00	499.872,94	378.195,06	365.000,00	Fortführung bereits begonnener Beschaffung eines Müllwagens, eines Kasten-LKW sowie eines geförderten Elektrofahrzeugs
02	01 111 10 02	EDV-Dienste und Datentechnik	IV00IMV001	Softwarelizenzen	191.018,45	79.131,71	111.886,74	55.000,00	Fortführung bereits begonnener Beschaffung von Softwarelizenzen zur Zeiterfassung an der Feuerwehrwache sowie zum Kanalserver
03	01 111 10 02	EDV-Dienste und Datentechnik	IV00BGA047	EDV-Ausstattung Rathaus	258.253,33	154.865,05	103.388,28	100.000,00	Fortführung bereits begonnener Beschaffung von Hardware (Notebooks, Zeiterfassung u.a.)
04	01 111 10 02	EDV-Dienste und Datentechnik	IV12AIB015	Medienentwicklung Schulen	2.929.000,00	302.130,80	2.626.869,20	1.360.000,00	Umsetzung bereits begonnener Maßnahmen zur Verkabelung und Digitalisierung von Grundschulen sowie weiterführenden Schulen
05	01 111 12 02	Grundstücks- und Gebäudeverwaltung	IV00GUB002	Grund und Boden Ackerflächen	5.997.242,95	866.465,40	5.130.777,55	5.000.000,00	Fortführung bereits begonnener Maßnahmen zum Grundstückserwerb, auch im Hinblick auf den Strukturwandel
06	01 111 12 02	Grundstücks- und Gebäudeverwaltung	IV00BGA038	Ausstattung Festhalle Dürwiß	58.924,99	0,00	58.924,99	58.000,00	Abschluss der geplanten Maßnahme zur Beschaffung einer Kühlthekeanlage
07	01 111 12 02	Grundstücks- und Gebäudeverwaltung	IV00BGA039	Ausstattung Festhalle Weisweiler	50.000,00	23.631,06	26.368,94	25.000,00	Abschluss der geplanten Maßnahme zur Ersatzbeschaffung von Tischen
08	01 111 12 03	Technisches Gebäudemanagement	IV14AIB016	Schaffung sozialer Wohnraum	2.366.800,00	879.198,65	1.487.601,35	1.480.000,00	Fortführung der bereits begonnenen Maßnahmen zum zweiten Bauabschnitt an den Wohngebäuden Hüttenstraße
09	01 111 12 03	Technisches Gebäudemanagement	IV17AIB023	Marktstraße 9	484.000,00	21.241,50	462.758,50	460.000,00	Fortführung der bereits begonnenen Maßnahmen zum Umbau am Objekt Marktstraße 9/ Haus der Nachhaltigkeit
10	01 111 12 03	Technisches Gebäudemanagement	IV18AIB039	Erwerb Kirschenhof	1.743.400,00	714.573,88	1.028.826,12	1.000.000,00	Fortführung der bereits begonnenen Maßnahmen zum Endausbau und zur Ertüchtigung des Dachstuhls am Objekt Kirschenhof
11	01 111 12 03	Technisches Gebäudemanagement	IV19AIB021	Errichtung OGS Kinzweiler	1.081.700,00	681.397,61	400.302,39	400.000,00	Fortführung der bereits begonnenen Maßnahmen zur Dach- und Fassaden-sanierung sowie der WC-Anlage
12	01 111 12 03	Technisches Gebäudemanagement	IV19AIB022	Erweiterung OGS Eduard-Mörike-Schule	813.600,00	96.473,68	717.126,32	700.000,00	Fortführung der bereits begonnenen Maßnahmen zur Neukonzeption in mehreren Bauabschnitten

Ermächtigungsübertragungen von 2022 nach 2023

Investitionstätigkeit

Nr. Produkt **Investition** **2022** **2023** **Erläuterungen**

fortgeschr. Ansatz IST-Ergebnis Verfügbar Mittelübertragung
in EUR in EUR in EUR in EUR

23.935.000,00

Ermächtigungsübertragungen Investitionstätigkeit

13	01 111 12 03	Technisches Gebäudemanagement	IV19AIB023	Erweiterung OGS Bohl	1.032.600,00	559.943,96	472.656,04	470.000,00	Fortführung der bereits begonnenen Maßnahmen zur Errichtung der OGS sowie zur Sanierung der WC-Anlage
14	01 111 12 03	Technisches Gebäudemanagement	IV19AIB040	Erneuerung Fenster Realschule	316.400,00	20.802,49	295.597,51	295.000,00	Fortführung der parallel zum Wiederaufbau laufenden Maßnahme in mehreren Bauabschnitten
15	01 111 12 03	Technisches Gebäudemanagement	IV19AIB044	Erneuerung Fassade Realschule	227.200,00	77.071,92	150.128,08	150.000,00	Fortführung der parallel zum Wiederaufbau laufenden Maßnahme in mehreren Bauabschnitten
16	01 111 12 03	Technisches Gebäudemanagement	IV20AIB024	Schulhof Grundschule Röhngen	448.000,00	28.914,35	419.085,65	410.000,00	Fortführung der bereits begonnenen Maßnahmen zur Schulhofsanierung
17	01 111 12 03	Technisches Gebäudemanagement	IV20AIB027	Erneuerung Fenster Grundschule Weisweiler	200.000,00	0,00	200.000,00	200.000,00	Fortführung der parallel zum Wiederaufbau laufenden Maßnahme in mehreren Bauabschnitten
18	01 111 12 03	Technisches Gebäudemanagement	IV20AIB033	Erneuerung Flachdach Gesamtschule	463.500,00	0,00	463.500,00	200.000,00	Fortführung der Planung zur Aufstockung des Mitteltraktes
19	01 111 12 03	Technisches Gebäudemanagement	IV20AIB051	Grundschule Karlstraße	853.600,00	223.281,58	630.318,42	630.000,00	Fortführung der bereits begonnenen Maßnahmen zur Fassadensanierung sowie zur Sanierung der WC-Anlage
20	01 111 12 03	Technisches Gebäudemanagement	IV20AIB056	Neubau Sportheim Eschweiler-Ost	797.500,00	292.633,44	504.866,56	500.000,00	Fortführung der bereits begonnenen Maßnahmen zur Errichtung des Sportheimes
21	01 111 12 03	Technisches Gebäudemanagement	IV21AIB028	Feuerwehrgerätehaus Fronhoven	228.000,00	30.608,36	197.391,64	195.000,00	Umsetzung der alternativen Planung zum Feuerwehrgerätehaus
22	01 111 12 03	Technisches Gebäudemanagement	IV21AIB031	Holzheizungsanlage Forsthaus	34.500,00	15.756,84	18.743,16	18.000,00	Abschluss der bereits begonnenen Maßnahme zur Heizungsanlage
23	01 111 12 03	Technisches Gebäudemanagement	IV21AIB043	Kindertagesstätte Florianweg	1.153.700,00	916.567,03	237.132,97	235.000,00	Abschluss der bereits begonnenen Maßnahme zur Errichtung der Kindertagesstätte
24	01 111 12 03	Technisches Gebäudemanagement	IV21AIB048	Kindertagesstätte Sportpark Dürwiß	3.183.200,00	1.852.320,39	1.330.879,61	1.330.000,00	Fortführung der bereits begonnenen Maßnahmen zur Errichtung der Kindertagesstätte

Ermächtigungsübertragungen von 2022 nach 2023

Investitionstätigkeit

Nr. Produkt **Investition** **2022** **2023** **Erläuterungen**

fortgeschr. Ansatz IST-Ergebnis Verfügbar Mittelübertragung
in EUR in EUR in EUR in EUR

23.935.000,00

Ermächtigungsübertragungen Investitionstätigkeit

25	01 111 12 03	Technisches Gebäudemanagement	IV22AIB051	Öffentliche Toilettenanlagen Innenstadt	250.000,00	10.206,94	239.793,06	239.999,00	Fortführung der geplanten Maßnahme zur Errichtung einer selbstreinigenden Automatiktoilette in der Innenstadt (flutbedingter Maßnahmenverzug)
26	01 111 12 03	Technisches Gebäudemanagement	IV22AIB019	Erneuerung Fenster Grundschule Don-Bosco	90.000,00	0,00	90.000,00	90.000,00	Umsetzung der Maßnahme zur Erneuerung der Fenster
27	01 111 12 03	Technisches Gebäudemanagement	IV22AIB022	Erweiterung Barbaraschule	50.000,00	0,00	50.000,00	50.000,00	Umsetzung der Planungsmaßnahmen zur Schulerweiterung
28	01 111 12 03	Technisches Gebäudemanagement	IV22AIB025	Zaunanlage Grundschule Dürwiß	17.750,00	0,00	17.750,00	17.000,00	Fortführung der bereits begonnenen Maßnahme im Anschluss an noch anhaltende Rodungsarbeiten
29	02 126 15 01	Brandschutz und Brandbekämpfung	IV00BGA041	Ausstattung Feuerwehr	76.319,01	40.009,09	36.309,92	20.000,00	Fortführung der bereits begonnenen Ersatzbeschaffung einer Tragkraftspritze
30	02 126 15 01	Brandschutz und Brandbekämpfung	IV22AIB007	Hilfeleistungslöschfahrzeug HLF 20	190.000,00	132.496,98	57.503,02	57.000,00	Fortführung und Abschluss der bereits begonnenen Maßnahme zur Beschaffung eines HLF für die Hauptfeuerwache
31	02 126 15 01	Brandschutz und Brandbekämpfung	IV22AIB008	Hilfeleistungslöschfahrzeug HLF	190.000,00	132.496,98	57.503,02	57.000,00	Fortführung und Abschluss der bereits begonnenen Maßnahme zur Beschaffung eines HLF für den LZ 11/12
32	02 127 17 01	Kranken- und Rettungstransportsdienst	IV00BGA040	Ausstattung medizinische Geräte	53.500,00	13.171,29	40.328,71	40.000,00	Fortführung des sukzessiven Austauschs von medizinischen Geräten
33	03 211 01 01	Grundschulen	IV00BGA007	Ausstattung KGS Barbara Hauptstandort Stich	40.500,00	3.852,57	36.647,43	29.000,00	Fortführung und Abschluss der bereits in Auftrag gegebenen Beschaffung von diversen Klassenmöbeln
34	03 211 01 01	Grundschulen	IV00BGA008	Ausstattung KGS Bergrath inklusive Turnhalle	17.198,26	0,00	17.198,26	17.000,00	Fortführung und Abschluss der bereits in Auftrag gegebenen Beschaffung von diversen Klassenmöbeln
35	03 211 01 01	Grundschulen	IV00AIB013	Ausstattung OGS Eduard-Mörrike-Schule	135.000,00	20.035,67	114.964,33	114.000,00	Fortführung bereits begonnener Beschaffung von diversen multifunktionalen Klassenmöbeln
36	03 211 01 01	Grundschulen	IV00AIB014	Ausstattung OGS Bohl	73.000,00	798,00	72.202,00	72.000,00	Fortführung der bereits begonnenen Planung zur Beschaffung von diversen Klassenmöbeln

Ermächtigungsübertragungen von 2022 nach 2023

Investitionstätigkeit

Nr.	Produkt	Investition	fortgeschr. Ansatz		IST-Ergebnis	2022		2023		
			in EUR	in EUR		Verfügbar	Mittelübertragung	in EUR	Erläuterungen	
Ermächtigungsübertragungen Investitionstätigkeit							23.935.000,00			
37	03 211 01 01	Grundschulen	Ausstattung OGS Kinzweiler	73.000,00	52.377,14	20.622,86	20.000,00	20.000,00	Fortführung und Abschluss der bereits in Auftrag gegebenen Beschaffung von diversen Klassen- und Küchenmöbeln	
38	03 217 01 01	Gymnasium	Ausstattung städtisches Gymnasium	87.931,09	3.578,30	84.352,79	84.000,00	84.000,00	Fortführung und Abschluss der bereits in Auftrag gegebenen Neuausstattung des Kunstraumes	
39	03 218 01 01	Gesamtschule	Ausstattung Gesamtschule inklusive Sporthalle	16.320,83	4.596,98	11.723,85	7.000,00	7.000,00	Fortführung und Abschluss der bereits in Auftrag gegebenen Beschaffung eines Bühnenvorhanges	
40	04 271 01 01	Volkshochschule	Ausstattung Volkshochschule	17.200,00	8.216,59	8.983,41	8.000,00	8.000,00	Fortführung und Abschluss des bereits in Auftrag gegebenen Relaunches des Internetauftritts der Volkshochschule	
41	04 281 01 01	Kulturveranstaltungen und -förderungen	Ausstattung Talbahnhof	31.359,86	1.999,00	29.360,86	29.000,00	29.000,00	Fortführung und Abschluss der bereits in Auftrag gegebenen Beschaffung einer Lichtanlage im Talbahnhof	
42	06 362 01 01	Kinder- und Jugendförderung	Anschaffung Spielplatz-container	52.000,00	19.825,40	32.174,60	32.000,00	32.000,00	Fortführung und Abschluss der bereits in Auftrag gegebenen Beschaffung eines geförderten Spielplatzcontainers	
43	08 424 01 01	Sportstätten	Kunstrasenplatz Bergrath	700.000,00	67.659,60	632.340,40	630.000,00	630.000,00	Fortführung und Umsetzung des bereits begonnenen Austausch und Neuerrichtung des Kunstrasenplatzes	
44	11 538 02 01	Entwässerung und Abwasserbeseitigung	Kanal Akazienhain	410.000,00	32.703,57	377.296,43	350.000,00	350.000,00	Fortführung der bereits begonnenen Maßnahmen	
45	11 538 02 01	Entwässerung und Abwasserbeseitigung	Kanal Friedhofsweg	400.000,00	11.053,11	388.946,89	350.000,00	350.000,00	Fortführung der bereits begonnenen Maßnahmen	
46	11 538 02 01	Entwässerung und Abwasserbeseitigung	Kanal Jülicher Straße Ortsdurchfahrt Dürwiß	1.000.000,00	595.870,51	404.129,49	400.000,00	400.000,00	Fortführung der bereits begonnenen Maßnahmen	
47	11 538 02 01	Entwässerung und Abwasserbeseitigung	Kanal Wilhelmstraße	400.000,00	10.954,24	389.045,76	350.000,00	350.000,00	Fortführung der bereits begonnenen Maßnahmen	
48	11 538 02 01	Entwässerung und Abwasserbeseitigung	Kanal und Regenrückhaltebecken Kastanienweg	170.000,00	6.821,98	163.178,02	150.000,00	150.000,00	Fortführung der bereits begonnenen Maßnahmen	

Ermächtigungsübertragungen von 2022 nach 2023

Investitionstätigkeit

Nr. Produkt **Investition** **2022** **2023** **Erläuterungen**

fortgeschr. Ansatz IST-Ergebnis Verfügbar Mittelübertragung
in EUR in EUR in EUR in EUR

23.935.000,00

Ermächtigungsübertragungen Investitionstätigkeit

49	11 538 02 01	Entwässerung und Abwasserbeseitigung	IV18AIB014	Regenwasser-Reinigungsanlage Röher Straße	300.238,15	188.399,84	111.838,31	100.000,00	Fortführung der bereits begonnenen Maßnahmen
50	11 538 02 01	Entwässerung und Abwasserbeseitigung	IV18AIB015	Sanierung Indesammler	354.300,00	58.356,61	295.943,39	250.000,00	Fortführung der bereits begonnenen Maßnahmen
51	11 538 02 01	Entwässerung und Abwasserbeseitigung	IV22AIB018	Regenwasser- Reinigungsanlage Floraweg	80.000,00	874,90	79.125,10	50.000,00	Fortführung der bereits begonnenen Maßnahmen
52	12 541 01 01	Gemeindestraßen	IV08AIB039	Akazienhain/ Schlehdornweg	580.000,00	27.989,59	552.010,41	500.000,00	Fortführung der bereits begonnenen Maßnahmen
53	12 541 01 01	Gemeindestraßen	IV08AIB049	Ringofengelände	304.000,00	85.038,87	218.961,13	200.000,00	Fortführung der bereits begonnenen Maßnahmen
54	12 541 01 01	Gemeindestraßen	IV15AIB004	Friedhofsweg	750.000,00	24.892,32	725.107,68	700.000,00	Fortführung der bereits begonnenen Maßnahmen im Zusammenhang mit der Wilhelminenstraße sowie dem angrenzenden Parkplatz
55	12 541 01 01	Gemeindestraßen	IV15AIB023	Erneuerung Brücken	399.100,00	77.478,05	321.621,95	300.000,00	Fortführung der bereits begonnenen Maßnahmen
56	12 541 01 01	Gemeindestraßen	IV16AIB016	Neue Höfe Dürwiß	340.000,00	942,20	339.057,80	300.000,00	Fortführung der bereits begonnenen Maßnahmen in Abhängigkeit mit dem Erschließungsträger
57	12 541 01 01	Gemeindestraßen	IV17AIB010	Bahnübergang Jägerspfad	344.100,00	98.877,40	245.222,60	200.000,00	Fortführung der bereits begonnenen Maßnahmen
58	12 541 01 01	Gemeindestraßen	IV18AIB010	Wilhelminenstraße	172.000,00	40.779,84	131.220,16	100.000,00	Fortführung der bereits begonnenen Maßnahmen im Zusammenhang mit der Friedhofsstraße sowie dem angrenzenden Parkplatz
59	12 541 01 01	Gemeindestraßen	IV20AIB038	Neuerschließung Sportplatz Nothberg	1.045.900,00	384.988,28	660.911,72	650.000,00	Fortführung der bereits begonnenen Maßnahmen
60	12 541 01 01	Gemeindestraßen	IV23AIB002	Eichendorffstraße	150.000,00	18.500,00	131.500,00	100.000,00	Fortführung der bereits begonnenen Maßnahmen

Ermächtigungsübertragungen von 2022 nach 2023

Investitionstätigkeit

Nr.	Produkt	Investition	2022		2023		Erläuterungen
			fortgeschr. Ansatz in EUR	IST-Ergebnis in EUR	Verfügbar in EUR	Mittelübertragung in EUR	
Ermächtigungsübertragungen Investitionstätigkeit							
61	12 542 01 01 Kreisstraßen	IV08AIB060 Kreuzungsbereich Langwahn	371.477,91	336,50	371.141,41	300.000,00	Fortführung der bereits begonnenen Maßnahmen
62	12 542 01 01 Kreisstraßen	IV10AIB034 Jülicher Straße Ortsdurchfahrt Dürwiß	950.000,00	662.978,20	287.021,80	250.000,00	Fortführung der bereits begonnenen Maßnahmen
63	12 542 01 01 Kreisstraßen	IV20AIB036 Brücke Cäcilienstraße	330.000,00	8.643,37	321.356,63	300.000,00	Fortführung der bereits begonnenen Maßnahmen
64	13 551 01 01 Öffentliches Grün	IV00AIB002 Spielgeräte städtische Spielplätze	204.000,00	169.964,03	34.035,97	34.000,00	Fortführung und Abschluss der bereits im Planungs- und Ausschreibungsverfahren befindlicher Maßnahmen von Sand- und Fallschutzflächen
65	13 551 01 01 Öffentliches Grün	IV14AIB002 Spielandschaft Inde	698.100,00	71.678,20	626.421,80	625.000,00	Fortführung der bereits begonnenen Planung zur Umsetzung der geförderten Spielandschaft Inde
66	13 551 01 01 Öffentliches Grün	IV20AIB034 Grünfläche Fußgänger-tunnel Ringofen	15.200,00	10.750,95	4.449,05	4.000,00	Fortführung und Abschluss der bereits in Auftrag gegebenen Entwicklungs-pflege
67	13 553 01 01 Friedhöfe	IV21AIB014 Vorplätze Friedhöfe	80.500,00	5.659,34	74.840,66	74.000,00	Fortführung der zeitlich verschobenen Maßnahme zur Vorplatzsanierung am Friedhof Stich.
68	13 554 01 01 Natur und Landschaft	IV21AIB036 Beschilderung Besucher-wege Propsteier-Wald	50.000,00	0,00	50.000,00	50.000,00	Fortführung und Abschluss der bereits in Auftrag gegebenen Beschilderung zur Öffnung des Propsteier-Waldes

Ermächtigungsübertragungen von 2022 nach 2023

Finanzierungstätigkeit

Nr.	Produkt	Sachkonto	2022		2023		Erläuterungen
			fortgeschr. Ansatz in EUR	IST-Ergebnis in EUR	Verfügbar in EUR	Mittelübertragung in EUR	
Ermächtigungsübertragungen Finanzierungstätigkeit							
01	16 611 01 01 Allgemeine Finanzwirtschaft	3251 0002 Zugang Investitionskredite vom privaten Kreditmarkt	48.372.223,04	13.500.000,00	34.872.223,04	23.935.000,00	Nicht in Anspruch genommene Kredit- ermächtigung des Vorjahres abzgl. Um- schuldungen

Ermächtigungsübertragungen von 2023 nach 2024

Übersicht

2024

Mittelübertragung
in EUR

0,00

0,00

Ermächtigungsübertragungen Summe

Ermächtigungsübertragungen Ergebnisplan

Ermächtigungsübertragungen Investitionstätigkeit

27.150.000,00

Ermächtigungsübertragungen Finanzierungstätigkeit

27.150.000,00

Ermächtigungsübertragungen von 2023 nach 2024

Ergebnisplan

Nr.	Produkt	Sachkonto	2023		2024		Erläuterungen
			fortgeschr. Ansatz in EUR	IST-Ergebnis in EUR	Verfügbar in EUR	Mittelübertragung in EUR	

Ermächtigungsübertragungen Ergebnisplan

Keine Ermächtigungsübertragungen im Ergebnisplan vorgesehen

0,00

Ermächtigungsübertragungen von 2023 nach 2024

Investitionstätigkeit

Nr. Produkt Investition 2023 2024 Erläuterungen

fortgeschr. Ansatz in EUR
 IST-Ergebnis in EUR
 Verfügbar in EUR
 Mittelübertragung in EUR
27.150.000,00

Ermächtigungsübertragungen Investitionstätigkeit

Nr.	Produkt	Investition	fortgeschr. Ansatz in EUR	IST-Ergebnis in EUR	Verfügbar in EUR	Mittelübertragung in EUR	2024 Erläuterungen		
01	01 111 06 01	Zentrale Servicedienste für den allgemeinen Dienstbetrieb	IV008GA045	Büroinventar und -maschinen	93.005,30	54.005,30	39.000,00	39.000,00	Fortführung der eingeleiteten Möbelbeschaffung im Anschluss an die Bauphase des Kirschenhofes
02	01 111 06 03	Baubetriebshof	IV00MUA004	Fahrzeuge Baubetriebshof	673.200,00	583.830,09	89.369,91	89.000,00	Fortführung der eingeleiteten Beschaffung eines Pritschenwagens; Lieferung voraussichtlich I/2024
03	01 111 10 02	EDV-Dienste und Datentechnik	IV008GA046	Netzwerktechnik Rathaus	30.805,41	14.363,78	16.441,63	16.000,00	Fortführung bereits begonnener Beschaffung von Netzwerktechnik für angemietete Objekte
04	01 111 10 02	EDV-Dienste und Datentechnik	IV00IMV001	Softwarelizenzen	103.385,90	16.623,90	86.762,00	70.000,00	Fortführung bereits begonnener Beschaffung von Lizenzen zur Inventarisierung, zu Spülplänen für Baubetriebshof sowie DMS-Lizenzen
05	01 111 10 02	EDV-Dienste und Datentechnik	IV12AIB015	Medienentwicklung Schulen	2.236.000,00	1.018.241,39	1.217.758,61	600.000,00	Umsetzung bereits begonnener Maßnahmen zur Verkabelung und Digitalisierung städtischer Schulen
06	01 111 12 01	Infrastrukturelles und kaufmännisches Gebäudemanagement	IV18IMV001	Software Energiemanagement	90.000,00	7.172,56	82.827,44	50.000,00	Fortführung des bereits begonnenen Ausbaus des LoRaWan-Netzes
07	01 111 12 02	Grundstücks- und Gebäudeverwaltung	IV008GA039	Ausstattung Festhalle Weisweiler	25.000,00	0,00	25.000,00	25.000,00	Fortführung bereits begonnener Maßnahmen zur Beschaffung neuer Tische, in Abstimmung mit dem Brandschutzkonzept, sowie Beschallungsanlage
08	01 111 12 02	Grundstücks- und Gebäudeverwaltung	IV00GUB002	Grund und Boden Ackerflächen	7.648.632,12	3.616.006,82	4.032.625,30	4.000.000,00	Fortführung bereits begonnener Maßnahmen zu diversen Grundstücksgeheimnissen, auch im Hinblick auf den Strukturwandel
09	01 111 12 02	Grundstücks- und Gebäudeverwaltung	IV00GUB003	Grund und Boden sonstige unbebaute Grundstücke	1.348.513,00	0,00	1.348.513,00	1.348.000,00	Fortführung bereits begonnener Maßnahmen zu den Grundstücksgeschäften Jülicher Straße sowie Hölderlinstraße
10	01 111 12 03	Technisches Gebäudemanagement	IV14AIB016	Schaffung sozialer Wohnraum	1.730.000,00	1.075.682,13	654.317,87	654.000,00	Fortführung bereits begonnenen Maßnahmen zum zweiten Bauabschnitt der Wohngebäude Hüttenstraße
11	01 111 12 03	Technisches Gebäudemanagement	IV17AIB023	Marktstraße 9	665.000,00	83.422,20	581.577,80	581.000,00	Fortführung bereits begonnener Maßnahmen zum geförderten Umbau am Objekt Marktstraße 9/ Haus der Nachhaltigkeit
12	01 111 12 03	Technisches Gebäudemanagement	IV18AIB039	Erwerb Kirschenhof	1.500.000,00	904.911,12	595.088,88	595.000,00	Fortführung und Abschluss bereits begonnener Maßnahmen zum Endausbau am Objekt Kirschenhof

Ermächtigungsübertragungen von 2023 nach 2024

Investitionstätigkeit

Nr. Produkt **Investition** **2023** **2024** **Erläuterungen**

fortgeschr. Ansatz IST-Ergebnis Verfügbar Mittelübertragung
in EUR in EUR in EUR in EUR

27.150.000,00

Ermächtigungsübertragungen Investitionstätigkeit

13	01 111 12 03	Technisches Gebäudemanagement	IV19AIB021	Errichtung OGS Kinzweiler	448.000,00	411.705,05	36.294,95	36.000,00	Fortführung bereits begonnener Maßnahmen zur Dach- und Fassadensanierung sowie der WC-Anlage; Schlussrechnungen stehen noch aus
14	01 111 12 03	Technisches Gebäudemanagement	IV19AIB022	Erweiterung OGS Eduard-Mörke-Schule	2.070.000,00	80.120,88	1.989.879,12	1.900.000,00	Fortführung bereits begonnenen Maßnahmen zur Erweiterung
15	01 111 12 03	Technisches Gebäudemanagement	IV19AIB023	Erweiterung OGS Bohl	470.000,00	373.654,18	96.345,82	96.000,00	Fortführung bereits begonnener Maßnahmen zur Errichtung der OGS sowie zur Sanierung der WC-Anlage
16	01 111 12 03	Technisches Gebäudemanagement	IV19AIB040	Erneuerung Fenster Realschule	295.000,00	0,00	295.000,00	295.000,00	Fortführung der parallel zum Wiederaufbau laufenden Maßnahme in mehreren Bauabschnitten
17	01 111 12 03	Technisches Gebäudemanagement	IV19AIB044	Erneuerung Fassade Realschule	209.000,00	9.751,43	199.248,57	199.000,00	Fortführung der parallel zum Wiederaufbau laufenden Maßnahme in mehreren Bauabschnitten
18	01 111 12 03	Technisches Gebäudemanagement	IV20AIB024	Schulhof Grundschule Rötthigen	1.010.100,00	300.325,84	709.774,16	709.000,00	Fortführung bereits begonnener Maßnahmen zur Schulhofsanierung
19	01 111 12 03	Technisches Gebäudemanagement	IV20AIB051	Grundschule Karlstraße	1.110.000,00	286.015,52	823.984,48	823.000,00	Fortführung bereits begonnener Maßnahmen zur geförderten ganzheitlichen Sanierung der Fassade sowie zum Projekt Pausenhalle
20	01 111 12 03	Technisches Gebäudemanagement	IV20AIB056	Neubau Sportheim Eschweiler-Ost	740.000,00	446.453,36	293.546,64	293.000,00	Fortführung bereits begonnener Maßnahmen zur Errichtung des Sportheimes
21	01 111 12 03	Technisches Gebäudemanagement	IV20AIB060	Containeranlage Hauptfeuerwache	600.000,00	0,00	600.000,00	600.000,00	Fortführung bereits begonnener Maßnahmen zur Erweiterung der Hauptfeuerwache mittels Containeranlage
22	01 111 12 03	Technisches Gebäudemanagement	IV20AIB069	Teeküchen Rathaus	156.800,00	89.716,88	67.083,12	67.000,00	Fortführung bereits begonnener Maßnahmen zur Neuausstattung der Teeküchen und dazugehöriger Gebäudeausrüstung
23	01 111 12 03	Technisches Gebäudemanagement	IV21AIB028	Feuerwehrrätehaus Fronhoven	195.000,00	18.390,38	176.609,62	176.000,00	Fortführung bereits begonnener Maßnahmen zur Erweiterung des Feuerwehrrätehauses durch eine weitere Fahrzeughalle
24	01 111 12 03	Technisches Gebäudemanagement	IV21AIB031	Holzheizungsanlage Forsthaus	18.000,00	1.672,25	16.327,75	16.000,00	Fortführung und Abschluss bereits begonnener Maßnahmen zur geförderten Heizungsanlage

Ermächtigungsübertragungen von 2023 nach 2024

Investitionstätigkeit

Nr. Produkt Investition 2023 2024 Erläuterungen

fortgeschr. Ansatz in EUR Verfügbar in EUR Mittelübertragung in EUR

27.150.000,00

Ermächtigungsübertragungen Investitionstätigkeit

25	01 111 12 03	Technisches Gebäudemanagement	IV21AIB043	Kindertagesstätte Florianweg	235.000,00	135.075,29	99.924,71	99.000,00	Fortführung und Abschluss bereits begonnener Maßnahme zur geförderten Kindertagesstätte Florianweg; Schlussrechnungen stehen noch aus
26	01 111 12 03	Technisches Gebäudemanagement	IV21AIB048	Kindertagesstätte Sportpark Dürwiß	2.520.000,00	1.664.010,64	855.989,36	855.000,00	Fortführung und Abschluss bereits begonnener Maßnahme zur geförderten Kindertagesstätte Sportpark Dürwiß; Schlussrechnungen stehen noch aus
27	01 111 12 03	Technisches Gebäudemanagement	IV21AIB051	Öffentliche Toilettenanlagen Innenstadt	289.000,00	192.888,85	96.111,15	96.000,00	Fortführung und Abschluss bereits begonnener Maßnahme zur Errichtung einer selbstreinigenden Automatiktoilette am Markt
28	01 111 12 03	Technisches Gebäudemanagement	IV21AIB058	Kiosk Guten bergstraße	288.000,00	2.350,12	285.649,88	285.000,00	Fortführung bereits begonnener Maßnahmen zur Sanierung Kiosk Guten bergstraße; Förderung über Förderrichtlinie zum Wiederaufbau
29	01 111 12 03	Technisches Gebäudemanagement	IV21AIB059	Grillhaus/ Imbiss Weisweiler	346.000,00	2.600,67	343.399,33	343.000,00	Fortführung bereits begonnener Maßnahmen zur Sanierung Imbiss Weisweiler; Förderung über Förderrichtlinie zum Wiederaufbau
30	01 111 12 03	Technisches Gebäudemanagement	IV22AIB019	Erneuerung Fenster Grundschule Don-Bosco	130.000,00	1.424,43	128.575,57	128.000,00	Fortführung bereits begonnener Maßnahmen zur Erneuerung der Fenster an der Grundschule Don-Bosco
31	01 111 12 03	Technisches Gebäudemanagement	IV22AIB026	Gymnasium Gartenstraße	250.000,00	49.758,18	200.241,82	200.000,00	Fortführung bereits begonnener Maßnahmen zur Sanierung Nebengebäude Gartenstraße sowie zur Errichtung einer Containeranlage
32	01 111 12 03	Technisches Gebäudemanagement	IV23AIB027	Wasseraufbereitungsanlage Hauptfeuerwache	68.000,00	0,00	68.000,00	68.000,00	Fortführung bereits begonnener Maßnahmen zur Erneuerung der Wasseraufbereitungsanlage
33	01 111 12 03	Technisches Gebäudemanagement	IV23AIB028	Erneuerung Lehrküchen Gesamtschule	294.000,00	5.772,69	288.227,31	288.000,00	Fortführung bereits begonnener Maßnahmen zur Erneuerung der Lehrküchen
34	01 111 12 03	Technisches Gebäudemanagement	IV23AIB031	Ertüchtigung EGS Stadtmitte	150.000,00	49.212,06	100.787,94	100.000,00	Fortführung der parallel zum Wiederaufbau laufenden Maßnahmen zur Ertüchtigung der Toiletten, eines Bewegungsraumes pp.
35	01 111 12 03	Technisches Gebäudemanagement	IV23AIB034	Dachsanierung Realschule Patternhof	653.000,00	440.215,61	212.784,39	212.000,00	Fortführung der parallel zum Wiederaufbau laufenden Maßnahme zur Dachsanierung
36	01 111 12 03	Technisches Gebäudemanagement	IV23AIB036	Neubau Feuer- und Rettungswache Weisweiler	50.000,00	0,00	50.000,00	50.000,00	Fortführung der eingeleiteten Planungsmaßnahmen zum Neubau einer Feuer- und Rettungswache

Ermächtigungsübertragungen von 2023 nach 2024

Investitionstätigkeit

Nr. Produkt **Investition** **2023** **2024** **Erläuterungen**

fortgeschr. Ansatz IST-Ergebnis Verfügbar Mittelübertragung
in EUR in EUR in EUR in EUR

27.150.000,00

Ermächtigungsübertragungen Investitionstätigkeit

37	01 111 12 03	Technisches Gebäudemanagement	IV23AIB037	Umbau und Erweiterung Grundschule Bergrath	250.000,00	55.522,91	194.477,09	194.000,00	Fortführung der eingeleiteten Machbarkeitsstudie sowie der sich daraus ergebenden Einzelmaßnahmen
38	01 111 12 03	Technisches Gebäudemanagement	IV23AIB043	Umbau und Erweiterung Grundschule Don-Bosco-Schule	48.000,00	14.275,46	33.724,54	33.000,00	Fortführung der eingeleiteten Planungsmaßnahmen sowie der sich daraus ergebenden Einzelmaßnahmen
39	01 111 12 03	Technisches Gebäudemanagement	IV24AIB006	Neuerichtung Obdachlosenunterkunft Grachtstraße	46.000,00	6.161,28	39.838,72	39.000,00	Fortführung der eingeleiteten Planungsmaßnahmen zur Errichtung einer Obdachlosenunterkunft Grachtstraße
40	02 126 15 01	Brandschutz und Brandbekämpfung	IV00BGA056	Atemschutzgeräte	26.500,00	4.990,86	21.509,14	21.000,00	Fortführung der eingeleiteten Beschaffung eines Laufbandes für die Atemschutzstrecke
41	02 126 15 01	Brandschutz und Brandbekämpfung	IV22AIB007	Hilfeleistungslöschfahrzeug HLF 20	442.000,00	134.778,71	307.221,29	307.000,00	Fortführung und Abschluss bereits begonnener Maßnahme zur Beschaffung eines HLF für die Hauptfeuerwache
42	02 126 15 01	Brandschutz und Brandbekämpfung	IV22AIB008	Hilfeleistungslöschfahrzeug HLF	442.000,00	134.778,71	307.221,29	307.000,00	Fortführung und Abschluss bereits begonnener Maßnahmen zur Beschaffung eines HLF für den LZ 11/12
43	02 126 15 02	Abwehr von Großschadensereignissen und Katastrophenschutz	IV00BGA052	Ausstattung Stab außergewöhnlicher Ereignisse	32.000,00	11.253,39	20.746,61	6.000,00	Fortführung der eingeleiteten Beschaffung einer mobilen Sirenen- und Lautsprecheranlage
44	02 127 17 01	Kranken- und Rettungstransportdienst	IV00BGA040	Ausstattung medizinische Geräte	75.000,00	62.133,72	12.866,28	7.000,00	Fortführung der eingeleiteten Beschaffung eines Wärmepumpentrockners sowie diverse Halterungen für Fremdgeräte
45	02 127 17 01	Kranken- und Rettungstransportdienst	IV23AIB023	Rettungstransportwagen RTW (Zusatz 3)	240.000,00	117.774,40	122.225,60	122.000,00	Fortführung und Abschluss bereits begonnener Maßnahmen zur Beschaffung eines RTW für die Hauptfeuerwache
46	03 211 01 01	Grundschulen	IV00AIB012	Ausstattung OGS Stadtmitte	58.000,00	0,00	58.000,00	58.000,00	Fortführung bereits begonnener Beschaffung von diversen Klassenmöbeln; Verzögerung durch flutbedingte bauliche Sanierung
47	03 211 01 01	Grundschulen	IV00AIB014	Ausstattung OGS Bohl	82.000,00	62.932,21	19.067,79	19.000,00	Fortführung bereits begonnener Beschaffung von diversen Klassenmöbeln; Verzögerung durch Schwierigkeiten in Möbelleieferung sowie -beschaffenheit
48	03 211 01 01	Grundschulen	IV00BGA007	Ausstattung KGS Barbara Hauptstandort Stich	44.140,99	32.053,10	12.087,89	6.000,00	Fortführung der eingeleiteten Beschaffung eines Sonnenschutzes sowie eines Spielgerätehauses

Ermächtigungsübertragungen von 2023 nach 2024

Investitionstätigkeit

Nr. Produkt **Investition** **2023** **2024** **Erläuterungen**

fortgeschr. Ansatz IST-Ergebnis Verfügbar Mittelübertragung
in EUR in EUR in EUR in EUR

27.150.000,00

Ermächtigungsübertragungen Investitionstätigkeit

49	03 211 01 01	Grundschulen	IV008GA008	Ausstattung KGS Bergrath inklusive Turnhalle	82.000,00	16.713,16	65.286,84	65.000,00	Fortführung bereits begonnener Beschaffung von diversen Klassenmöbeln sowie Möbeln für den Verwaltungstrakt
50	03 211 01 01	Grundschulen	IV008GA013	Ausstattung KGS Röhe inklusive Turnhalle	75.500,00	58.489,62	17.010,38	13.000,00	Fortführung der eingeleiteten Beschaffung von diversen Schulmöbeln
51	03 211 01 01	Grundschulen	IV008GA014	Ausstattung KGS Barbara Teilstandort Röttingen	22.000,00	5.630,19	16.369,81	14.000,00	Fortführung der eingeleiteten Beschaffung eines Sonnenschutzes
52	04 272 01 01	Bibliothek	IV008GA005	Ausstattung Bücherei	72.000,00	39.919,66	32.080,34	32.000,00	Fortführung bereits begonnener Beschaffungen zur geförderten Neumöblierung der Kinderbücherei
53	11 538 02 01	Entwässerung und Abwasserbeseitigung	IV07AIB065	Kanal Akazienhain	710.000,00	647.057,95	62.942,05	62.000,00	Fortführung bereits begonnener Maßnahmen zur Kanalerneuerung
54	11 538 02 01	Entwässerung und Abwasserbeseitigung	IV16AIB020	Kanal In der Schlieh	258.999,97	3.916,60	255.083,37	255.000,00	Fortführung bereits begonnener Maßnahmen zur Kanalerneuerung
55	11 538 02 01	Entwässerung und Abwasserbeseitigung	IV18AIB006	Kanal Wilhelmstraße	1.050.000,00	876.289,53	173.710,47	173.000,00	Fortführung bereits begonnener Maßnahmen zur Kanalerneuerung
56	11 538 02 01	Entwässerung und Abwasserbeseitigung	IV18AIB007	Kanal Talstraße	223.000,00	157.929,92	65.070,08	65.000,00	Fortführung der eingeleiteten Planungsmaßnahmen; Umsetzung im Anschluss
57	11 538 02 01	Entwässerung und Abwasserbeseitigung	IV18AIB013	Kanal und Regenrückhaltebecken Kastanienweg	255.000,00	32.993,73	222.006,27	220.000,00	Fortführung bereits begonnener Maßnahmen zur Kanalerneuerung
58	11 538 02 01	Entwässerung und Abwasserbeseitigung	IV18AIB019	Regenrückhaltebecken Industrie- und Gewerbepark	250.000,00	147.407,04	102.592,96	25.000,00	Fortführung und Abschluss bereits begonnener Maßnahmen; Schlussrechnungen stehen noch aus
59	11 538 02 01	Entwässerung und Abwasserbeseitigung	IV18AIB020	Kanal Sportplatz Patternhof	100.000,00	3.617,60	96.382,40	96.000,00	Fortführung der eingeleiteten Planungsmaßnahmen; Umsetzung im Anschluss
60	11 538 02 01	Entwässerung und Abwasserbeseitigung	IV19AIB005	Kanal Grünstraße	400.000,00	8.644,79	391.355,21	391.000,00	Fortführung bereits begonnener Maßnahmen zur Kanalerneuerung

Ermächtigungsübertragungen von 2023 nach 2024

Investitionstätigkeit

Nr. Produkt Investition 2023 2024 Erläuterungen

fortgeschr. Ansatz in EUR
 Verfügbar in EUR
 Mittelübertragung in EUR

27.150.000,00

Ermächtigungsübertragungen Investitionstätigkeit		2023		2024	
Nr.	Produkt	Investition	IST-Ergebnis in EUR	Verfügbar in EUR	Mittelübertragung in EUR
61	11 538 02 01	Entwässerung und Abwasserbeseitigung	8.355,58	41.644,42	41.000,00
		IV19AIB016 Kanal Südlich Elektrowerk			Fortführung der eingeleiteten Planungsmaßnahmen
62	11 538 02 01	Entwässerung und Abwasserbeseitigung	2.519,15	32.480,85	32.000,00
		IV20AIB006 Kanal Heidestraße			Fortführung der eingeleiteten Planungsmaßnahmen; Umsetzung im Anschluss
63	11 538 02 01	Entwässerung und Abwasserbeseitigung	2.922,40	147.077,60	147.000,00
		IV20AIB011 Regenwasser-Reinigungsanlage Kopfstraße			Fortführung der eingeleiteten Planungsmaßnahmen; zeitlich notwendige Anpassung auch im Zusammenhang mit der Unteren Wasserbehörde
64	11 538 02 01	Entwässerung und Abwasserbeseitigung	11.676,99	49.465,53	49.000,00
		IV20AIB039 Kanal Vulligstraße			Fortführung bereits begonnener Maßnahmen zur Kanalerneuerung
65	11 538 02 01	Entwässerung und Abwasserbeseitigung	8.047,74	91.952,26	91.000,00
		IV20AIB040 Kanal Mittelstraße			Fortführung der eingeleiteten Planungsmaßnahmen; Umsetzung im Anschluss
66	11 538 02 01	Entwässerung und Abwasserbeseitigung	49.931,65	2.030.068,35	2.030.000,00
		IV20AIB049 Kanal Industrie- und Gewerbepark VII, Langgasse			Fortführung bereits begonnener Maßnahmen zur Kanalerneuerung
67	11 538 02 01	Entwässerung und Abwasserbeseitigung	63.091,89	66.908,11	66.000,00
		IV22AIB001 Kanal Hölderlinstraße			Fortführung der eingeleiteten Planungsmaßnahmen; Umsetzung im Anschluss
68	11 538 02 01	Entwässerung und Abwasserbeseitigung	19.695,20	250.304,80	250.000,00
		IV22AIB018 Regenwasser- Reinigungsanlage Floraweg			Fortführung der eingeleiteten Planungsmaßnahmen; Umsetzung im Anschluss
69	12 541 01 01	Gemeindestraßen	298.495,55	101.504,45	25.000,00
		IV00AIB001 Erneuerung verschiedene Straßenbeleuchtungsanlagen			Fortführung bereits begonnener Maßnahmen zur Beleuchtungsanlage Naturkita Dürwiß
70	12 541 01 01	Gemeindestraßen	4.203,20	75.796,80	75.000,00
		IV00AIB017 Erneuerung Straßenkomponenten			Fortführung bereits begonnener Maßnahmen zum Entwässerungsgraben und zu Asphaltarbeiten Heisterner Straße
71	12 541 01 01	Gemeindestraßen	1.025.758,74	94.241,26	94.000,00
		IV08AIB039 Akazienhain/ Schlehdornweg			Fortführung und Abschluss bereits begonnener Maßnahmen; witterungsbedingte Verzögerungen
72	12 541 01 01	Gemeindestraßen	3.916,00	46.084,00	46.000,00
		IV08AIB046 Erschließung Industrie- und Gewerbepark			Fortführung und Abschluss bereits begonnener Maßnahmen zur Einrichtung einer weiteren Grundstückszufahrt

Ermächtigungsübertragungen von 2023 nach 2024

Investitionstätigkeit

Nr. Produkt Investition 2023 2024 Erläuterungen

fortgeschr. Ansatz in EUR
 IST-Ergebnis in EUR
 Verfügbar in EUR
 Mittelübertragung in EUR

27.150.000,00

Ermächtigungsübertragungen Investitionstätigkeit

73	12 541 01 01	Gemeindestraßen	IV08AIB049	Ringofengelände	200.000,00	852,00	199.148,00	50.000,00	Fortführung bereits begonnener Maßnahmen im Rahmen eines Bodenerwertgutachten sowie einer Kampfmittelüberprüfung
74	12 541 01 01	Gemeindestraßen	IV16AIB014	Wilhelmstraße	40.000,00	13.519,11	26.480,89	26.000,00	Fortführung der eingeleiteten Planungsmaßnahmen
75	12 541 01 01	Gemeindestraßen	IV16AIB016	Neue Höfe Dürwiß	530.000,00	437.977,56	92.022,44	92.000,00	Fortführung bereits begonnener Maßnahmen aus bestehendem Dienstleistungs- und Erschließungsvertrag
76	12 541 01 01	Gemeindestraßen	IV17AIB010	Bahnübergang Jägerspfad	337.500,00	712,00	336.788,00	336.000,00	Fortführung bereits begonnener Maßnahmen aus Eisenbahnkreuzungsvereinbarung Jägerspfad
77	12 541 01 01	Gemeindestraßen	IV18AIB009	Moltkestraße (Kaiserstraße bis Bismarkstraße)	80.000,00	12.109,96	67.890,04	67.000,00	Fortführung bereits begonnener Maßnahmen im Zusammenhang mit den Kanalbauarbeiten Moltkestraße
78	12 541 01 01	Gemeindestraßen	IV18AIB010	Wilhelminenstraße	1.236.640,70	115.733,24	1.120.907,46	500.000,00	Fortführung der zeitlich verschobenen Maßnahme
79	12 541 01 01	Gemeindestraßen	IV18AIB044	Umgestaltung Rathausquartier	100.000,00	5.852,40	94.147,60	50.000,00	Fortführung planerischer Maßnahmen zur Umgestaltung Rathausquartier auch im Hinblick auf städtebaulichen Vertrag
80	12 541 01 01	Gemeindestraßen	IV19AIB003	Friedrich-Ebert-Straße	93.000,00	39.960,00	53.040,00	53.000,00	Fortführung bereits begonnener Maßnahmen im zeitlichen Zusammenhang mit Endausbau Neue Höfe; Schlussrechnungen stehen noch aus
81	12 541 01 01	Gemeindestraßen	IV19AIB009	Maßnahmen des Mobilitätskonzeptes	500.000,00	59.838,78	440.161,22	440.000,00	Fortführung bereits begonnener Maßnahmen zum Wegebau Drieschplatz, Wasserwiese und Weisweilerstraße; Verzug wg. erfolgloser Ausschreibung
82	12 541 01 01	Gemeindestraßen	IV20AIB018	Mittelstraße	1.100.000,00	11.759,31	1.088.240,69	1.088.000,00	Fortführung der eingeleiteten Planungsmaßnahmen; zeitlich notwendige Anpassung auch im Zusammenhang mit der Unteren Wasserbehörde
83	12 541 01 01	Gemeindestraßen	IV20AIB038	Neuerschließung Sportplatz Nothberg	650.000,00	129.771,78	520.228,22	520.000,00	Fortführung bereits begonnener Maßnahmen zum Endausbau und Bepflanzung
84	12 541 01 01	Gemeindestraßen	IV21AIB002	Heidestraße	70.000,00	1.931,75	68.068,25	68.000,00	Fortführung der eingeleiteten Planungsmaßnahmen; Umsetzung im Anschluss

Ermächtigungsübertragungen von 2023 nach 2024

Investitionstätigkeit

Nr.	Produkt	Investition	2023		2024		Erläuterungen		
			fortgeschr. Ansatz in EUR	IST-Ergebnis in EUR	Verfügbar in EUR	Mittelübertragung in EUR			
Ermächtigungsübertragungen Investitionstätigkeit									
85	12 541 01 01	Gemeindestraßen	IV21AIB044	Industrie- und Gewerbepark VII, Langgasse	770.000,00	24.454,55	745.545,45	745.000,00	Fortführung bereits begonnener Maßnahmen im Rahmen der aktualisierten Ausbauvariante
86	12 541 01 01	Gemeindestraßen	IV23AIB033	Zugangssperre Markt	425.000,00	20.030,69	404.969,31	404.000,00	Fortführung bereits begonnener Maßnahmen im Zusammenhang mit einer Änderung der Verkehrssituation durch versenkbare Poller
87	12 541 01 01	Gemeindestraßen	IV23AIB044	Brücke Odilienstraße	239.000,00	0,00	239.000,00	239.000,00	Fortführung bereits begonnener Maßnahmen zur Brücke Odilienstraße im Nachgang zur Überprüfung; vorher unter IV15AIB023 budgetiert
88	12 541 01 03	Verkehrsanlagen	IV16AIB028	Hubert-Rößler-Weg	68.000,00	6.792,52	61.207,48	61.000,00	Fortführung und Abschluss bereits begonnener Maßnahme zur Sanierung des Hubert-Rößler-Weges; Schlussrechnungen stehen noch aus
89	12 542 01 01	Kreisstraßen	IV10AIB034	Jülicher Straße Ortsdurchfahrt Dürwiß	1.500.000,00	1.005.507,91	494.492,09	494.000,00	Fortführung bereits begonnener Maßnahmen in Zusammenarbeit mit der Städteregion Aachen
90	12 542 01 01	Kreisstraßen	IV20AIB036	Brücke Cäcilienstraße	300.000,00	108.475,60	191.524,40	191.000,00	Fortführung bereits begonnener Maßnahmen zur Brückenbaumaßnahme Cäcilienstraße
91	13 551 01 01	Öffentliches Grün	IV00AIB002	Spielgeräte städtische Spielplätze	136.000,00	123.645,55	12.354,45	12.000,00	Fortführung bereits begonnener Maßnahmen auf den Spielplätzen Pfarrerk-Funk-Straße sowie Patternhof
92	13 551 01 01	Öffentliches Grün	IV14AIB002	Spiellandschaft Inde	917.000,00	732.176,66	184.823,34	184.000,00	Fortführung bereits begonnener Maßnahmen zur Umsetzung der geförderten Spiellandschaft Inde Skate-Park
93	13 551 01 01	Öffentliches Grün	IV21AIB054	Mini-Skateanlagen	30.000,00	0,00	30.000,00	30.000,00	Fortführung bereits begonnener Maßnahmen zur Errichtung von zwei Mini-Skateanlagen im Stadtgebiet; Abschluss voraussichtlich I/2024
94	13 555 01 01	Wald und Forstwirtschaft	IV00BGA024	Ausstattung Forsthaus	47.659,30	20.879,88	26.779,42	23.000,00	Fortführung bereits begonnener Maßnahmen zur Beschaffung eines Wetzschutzwagens

Ermächtigungsübertragungen von 2023 nach 2024

Finanzierungstätigkeit

Nr.	Produkt	Sachkonto	2023		2024		Erläuterungen
			fortgeschr. Ansatz in EUR	IST-Ergebnis in EUR	Verfügbar in EUR	Mittelübertragung in EUR	
Ermächtigungsübertragungen Finanzierungstätigkeit							
01	16 611 01 01 Allgemeine Finanzwirtschaft	3251 0002 Zugang Investitionskredite vom privaten Kreditmarkt	48.730.500,00	10.000.000,00	38.730.500,00	27.150.000,00	Nicht in Anspruch genommene Kredit- ermächtigung des Vorjahres abzüglich Umschuldungen

Persönliche Angaben des Verwaltungsvorstandes und der Ratsmitglieder

Berichtszeitraum 01.01.2023 bis 31.12.2023

Mitgliedschaften in Aufsichtsräten, Kontrollgremien bzw. Organen		Funktion		Institution bzw. Unternehmen		Rechtsform		Anschritt		Ort	
Beginn ¹⁾	Ende ¹⁾	Organ	Funktion	Institution bzw. Unternehmen	Rechtsform	Anschritt	Ort	Beginn ¹⁾	Ende ¹⁾	Organ	Funktion
		Verbandsversammlung	Mitglied	Entsorgungszweckverband	Zweckverband	Mariadorferstraße 4	52249 Eschweiler				
		Aufsichtsrat	Mitglied	Regio Entsorgung Indeland mbH	GmbH	Rathausstraße 1	52459 Inden				
		Aufsichtsrat	Mitglied	EWV Energie- und Wasserversorgung GmbH	GmbH	Willy-Brandt-Platz 1	52222 Stolberg				
		Gesellschafterversammlung	Mitglied	EWV Energie- und Wasserversorgung GmbH	GmbH	Willy-Brandt-Platz 1	52222 Stolberg				
		Gesellschafterversammlung	Mitglied	Freizeitzentrum Blaustein-See GmbH	GmbH	Johannes-Rau-Platz 1	52249 Eschweiler				
		Aufsichtsrat	Mitglied	Gemeinnützige Wohnungsbaugesellschaft der StädteRegion Aachen GmbH	GmbH	Merkustraße 4	52249 Eschweiler				
		Gesellschafterversammlung	Mitglied	Gründerzentrum GETECE GmbH	GmbH	Gartenstraße 38	52249 Eschweiler				
		Gesellschafterversammlung	Mitglied	Regio IT GmbH	GmbH	Lombardenstraße 24	52070 Aachen				
		Mitgliederversammlung	Mitglied	Städte- und Gemeindebund Nordrhein-Westfalen e.V.	e.V.	Kaiserswerther Straße 199-201	40474 Düsseldorf				
		Gesellschafterversammlung	Mitglied	Städtisches Wasserwerk Eschweiler GmbH	GmbH	Zum Hagelkreuz 16	52249 Eschweiler				
		Aufsichtsrat	Mitglied	Städtisches Wasserwerk Eschweiler GmbH	GmbH	Zum Hagelkreuz 16	52249 Eschweiler				
		Vorstand	Mitglied	Stiftung Nachhaltigkeit Eschweiler	Stiftung	Johannes-Rau-Platz 1	52249 Eschweiler				
		Gesellschafterversammlung	Mitglied	Strukturförderung Eschweiler Verwaltungs-GmbH	GmbH	Johannes-Rau-Platz 1	52249 Eschweiler				
		Gesellschafterversammlung	Mitglied	Strukturförderungsgesellschaft Eschweiler mbH & Co. KG	GmbH & Co. KG	Johannes-Rau-Platz 1	52249 Eschweiler				
		Aufsichtsrat	Mitglied	Strukturförderungsgesellschaft Eschweiler mbH & Co. KG	GmbH & Co. KG	Johannes-Rau-Platz 1	52249 Eschweiler				
		Vorstand	Mitglied und Stimmführerin	VABW Verein für allgemeine und berufliche Weiterbildung e.V.	e.V.	Nordring 2	52477 Alsdorf				
		Mitgliederversammlung	Mitglied	VABW Verein für allgemeine und berufliche Weiterbildung e.V.	e.V.	Nordring 2	52477 Alsdorf				
		Gesellschafterversammlung	Mitglied	Verband der kommunalen RWE-Aktionäre	GmbH	Rüttenscheider Straße 62	45130 Essen				
		Aufsichtsrat	Mitglied	Verbandswasserwerk Aldenhoven GmbH	GmbH	Auf der Komm 12	52457 Aldenhoven				
		Gesellschafterversammlung	Mitglied und stell. Stimmführerin	Verbandswasserwerk Aldenhoven GmbH	GmbH	Auf der Komm 12	52457 Aldenhoven				
	13.12.2023	Verbandsversammlung	Mitglied	Wasserverband Eifel-Rur	Körperschaft des öffentlichen Rechts	Eisenbahnstraße 5	52353 Düren				
	21.06.2023	Verbandsrat	Mitglied	Wasserverband Eifel-Rur	Körperschaft des öffentlichen Rechts	Eisenbahnstraße 5	52353 Düren				
		Gesellschafterversammlung	Mitglied	WBE Wirtschaftsbetriebe Eschweiler GmbH	GmbH	Johannes-Rau-Platz 1	52249 Eschweiler				
		Aufsichtsrat	Mitglied	WBE Wirtschaftsbetriebe Eschweiler GmbH	GmbH	Johannes-Rau-Platz 1	52249 Eschweiler				

¹⁾ bei unterjährig Veränderungen

Persönliche Angaben des Verwaltungsvorstandes und der Ratsmitglieder

Berichtszeitraum 01.01.2023 bis 31.12.2023

		Mitgliedschaften in Aufsichtsräten, Kontrollgremien bzw. Organen							
		Beginn ¹⁾	Ende ¹⁾	Organ	Funktion	Institution bzw. Unternehmen	Rechtsform	Anschrift	Ort
Name	Gödde, Hermann			Verkehrsbeirat	Mitglied	Aachener Straßenbahn und Energieversorgungs-AG (ASEAG)	AG	Neuköllner Straße 1	52068 Aachen
Beruf	Erster und Technischer Beigeordneter			Gesellschafter-versammlung	stellvertretendes Mitglied	EWV Energie- und Wasserversorgung GmbH	GmbH	Willy-Brandt-Platz 1	52222 Stolberg
				Verbands-versammlung	stellvertretendes Mitglied	Entsorgungszweckverband Regio Entsorgung	Zweckverband	Mariadorferstraße 4	52249 Eschweiler
Fraktion	-			Gesellschafter-versammlung	Mitglied	Gründerzentrum GETECE GmbH	GmbH	Gartenstraße 38	52249 Eschweiler
				Aufsichtsrat	Mitglied	Städtisches Wasserwerk Eschweiler GmbH	GmbH	Zum Hagelkreuz 16	52249 Eschweiler
				Gesellschafter-versammlung	stellvertretendes Mitglied	Städtisches Wasserwerk Eschweiler GmbH	GmbH	Zum Hagelkreuz 16	52249 Eschweiler
				Vorstand	Mitglied	Stiftung Nachhaltigkeit Eschweiler	Stiftung	Johannes-Rau-Platz 1	52249 Eschweiler
				Aufsichtsrat	stellvertretendes Mitglied	Verbandswasserwerk Aldenhoven GmbH	GmbH	Auf der Komm 12	52457 Aldenhoven
				Gesellschafter-versammlung	stellvertretendes Mitglied	Verbandswasserwerk Aldenhoven GmbH	GmbH	Auf der Komm 12	52457 Aldenhoven
				Beirat	Mitglied	Regionaler AVV-Beirat der regionsangehörigen Kommunen der Städteregion Aachen	Zweckverband	Neuköllner Straße 1	52068 Aachen

¹⁾ bei unterjährigen Veränderungen

Persönliche Angaben des Verwaltungsvorstandes und der Ratsmitglieder

Berichtszeitraum 01.01.2023 bis 31.12.2023

		Mitgliedschaften in Aufsichtsräten, Kontrollgremien bzw. Organen						
	Beginn ¹⁾	Ende ¹⁾	Organ	Funktion	Institution bzw. Unternehmen	Rechtsform	Anschrift	Ort
Name	08.11.2023		Verwaltungsrat	Mitglied	Betreuungseinrichtungen für Kinder und Jugendliche der Stadt Eschweiler, BKJ	AÖR	Hovermühle 14	52249 Eschweiler
Dulkers, Dana	08.11.2023		Mitglieder-versammlung	Mitglied	Landesverband der Volkshochschulen von Nordrhein-Westfalen e.V.	Landesverband	Bismarckstraße 98	40210 Düsseldorf
Beruf	08.11.2023		Mitglieder-versammlung	stellvertretendes Mitglied	Städte- und Gemeindebund Nordrhein-Westfalen e.V.	e.V.	Kaiserswerther Straße 199-201	40474 Düsseldorf
Beigeordnete	08.11.2023		Vorstand	Mitglied	Stiftung Nachhaltigkeit Eschweiler	Stiftung	Johannes-Rau-Platz 1	52249 Eschweiler
Fraktion								

¹⁾ bei unterjährigen Veränderungen

Persönliche Angaben des Verwaltungsvorstandes und der Ratsmitglieder

Berichtszeitraum 01.01.2023 bis 31.12.2023

		Mitgliedschaften in Aufsichtsräten, Kontrollgremien bzw. Organen						
	Beginn ¹⁾	Ende ¹⁾	Organ	Funktion	Institution bzw. Unternehmen	Rechtsform	Anschrift	Ort
Name	27.04.2023		Gesellschafter- versammlung	stellvertretendes Mitglied	Strukturförderung Eschweiler Verwaltungs-GmbH	GmbH	Johannes-Rau-Platz 1	52249 Eschweiler
Merk, Bettina	27.04.2023		Gesellschafter- versammlung	stellvertretendes Mitglied	Strukturförderungsgesellschaft Eschweiler mbH & Co. KG	GmbH & Co. KG	Johannes-Rau-Platz 1	52249 Eschweiler
Beruf	27.04.2023		Aufsichtsrat	stellvertretendes Mitglied	Strukturförderungsgesellschaft Eschweiler mbH & Co. KG	GmbH & Co. KG	Johannes-Rau-Platz 1	52249 Eschweiler
Stadtkammerin	27.04.2023		Gesellschafter- versammlung	stellvertretendes Mitglied	WBE Wirtschaftsbetriebe Eschweiler GmbH	GmbH	Johannes-Rau-Platz 1	52249 Eschweiler
Fraktion	27.04.2023		Aufsichtsrat	stellvertretendes Mitglied	WBE Wirtschaftsbetriebe Eschweiler GmbH	GmbH	Johannes-Rau-Platz 1	52249 Eschweiler

¹⁾ bei unterjährigen Veränderungen

Persönliche Angaben des Verwaltungsvorstandes und der Ratsmitglieder

Berichtszeitraum 01.01.2023 bis 31.12.2023

		Mitgliedschaften in Aufsichtsräten, Kontrollgremien bzw. Organen							
		Beginn ¹⁾	Ende ¹⁾	Organ	Funktion	Institution bzw. Unternehmen	Rechtsform	Anschrift	Ort
Name	Bach, Noah			Gesellschafter- versammlung Aufsichtsrat	Mitglied	Gründerzentrum GETECE GmbH	GmbH	Gartenstraße 38	52249 Eschweiler
Beruf	Student			Gesellschafter- versammlung	Mitglied	Strukturförderungsgesellschaft Eschweiler mbH & Co. KG	GmbH & Co. KG	Johannes-Rau-Platz 1	52249 Eschweiler
Fraktion	CDU				stellvertretendes Mitglied	Strukturförderungsgesellschaft Eschweiler mbH & Co. KG	GmbH & Co. KG	Johannes-Rau-Platz 1	52249 Eschweiler

¹⁾ bei unterjährigen Veränderungen

Persönliche Angaben des Verwaltungsvorstandes und der Ratsmitglieder

Berichtszeitraum 01.01.2023 bis 31.12.2023

		Mitgliedschaften in Aufsichtsräten, Kontrollgremien bzw. Organen							
		Beginn ¹⁾	Ende ¹⁾	Organ	Funktion	Institution bzw. Unternehmen	Rechtsform	Anschrift	Ort
Name	Badura, Günter			Gesellschafter- versammlung	Mitglied	Gründerzentrum GETECE GmbH	GmbH	Gartenstraße 38	52249 Eschweiler
				Mitglieder- versammlung	stellvertretendes Mitglied	GVV-Kommunalversicherung VVaG	VVaG	Aachener Straße 952-958	50933 Köln
Beruf	Vereidigter Buchprüfer und Steuerberater			Gesellschafter- versammlung	Mitglied	Strukturförderungsgesellschaft Eschweiler mbH & Co. KG	GmbH & Co. KG	Johannes-Rau-Platz 1	52249 Eschweiler
				Gesellschafter- versammlung	stellvertretendes Mitglied	WBE Wirtschaftsbetriebe Eschweiler GmbH	GmbH	Johannes-Rau-Platz 1	52249 Eschweiler
Fraktion	SPD								

¹⁾ bei unterjährigen Veränderungen

Persönliche Angaben des Verwaltungsvorstandes und der Ratsmitglieder

Berichtszeitraum 01.01.2023 bis 31.12.2023

		Mitgliedschaften in Aufsichtsräten, Kontrollgremien bzw. Organen							
		Beginn ¹⁾	Ende ¹⁾	Organ	Funktion	Institution bzw. Unternehmen	Rechtsform	Anschrift	Ort
Name	Berndt, Hans-Josef			Verwaltungsrat	Mitglied	Betreuungseinrichtungen für Kinder und Jugendliche der Stadt Eschweiler, BKJ	AÖR	Hovermühle 14	52249 Eschweiler
Beruf	Vorruheständler			Mitglieder-versammlung	stellvertretendes Mitglied	Städte- und Gemeindebund Nordrhein-Westfalen e.V.	e.V.	Kaiserswerther Straße 199-201	40474 Düsseldorf
				Gesellschafter-versammlung	stellvertretendes Mitglied	Strukturförderung Eschweiler Verwaltungs-GmbH	GmbH	Johannes-Rau-Platz 1	52249 Eschweiler
				Gesellschafter-versammlung	Mitglied	WBE Wirtschaftsbetriebe Eschweiler GmbH	GmbH	Johannes-Rau-Platz 1	52249 Eschweiler
Fraktion	CDU			Aufsichtsrat	stellvertretendes Mitglied	WBE Wirtschaftsbetriebe Eschweiler GmbH	GmbH	Johannes-Rau-Platz 1	52249 Eschweiler

¹⁾ bei unterjährigen Veränderungen

Persönliche Angaben des Verwaltungsvorstandes und der Ratsmitglieder

Berichtszeitraum 01.01.2023 bis 31.12.2023

		Mitgliedschaften in Aufsichtsräten, Kontrollgremien bzw. Organen									
	Beginn ¹⁾	Ende ¹⁾	Organ	Funktion	Institution bzw. Unternehmen	Rechtsform	Anschrift	Ort			
Keine Mitgliedschaften											
Name											
Berndt, Wilfried											
Beruf											
Informationsmanager											
Fraktion											
CDU											

¹⁾ bei unterjährigen Veränderungen

Persönliche Angaben des Verwaltungsvorstandes und der Ratsmitglieder

Berichtszeitraum 01.01.2023 bis 31.12.2023

		Mitgliedschaften in Aufsichtsräten, Kontrollgremien bzw. Organen						
	Beginn ¹⁾	Ende ¹⁾	Organ	Funktion	Institution bzw. Unternehmen	Rechtsform	Anschrift	Ort
Keine Mitgliedschaften								
Name	Borchardt, Albert							
Beruf	Bildender Künstler							
Fraktion	Die Linke							

¹⁾ bei unterjährigen Veränderungen

Persönliche Angaben des Verwaltungsvorstandes und der Ratsmitglieder

Berichtszeitraum 01.01.2023 bis 31.12.2023

		Mitgliedschaften in Aufsichtsräten, Kontrollgremien bzw. Organen							
		Beginn ¹⁾	Ende ¹⁾	Organ	Funktion	Institution bzw. Unternehmen	Rechtsform	Anschrift	Ort
Name	Broschk, Wilhelm			Verwaltungsrat	stellvertretendes Mitglied	Betreuungseinrichtungen für Kinder und Jugendliche der Stadt Eschweiler, BKJ	AÖR	Hovermühle 14	52249 Eschweiler
Beruf	Lagerist			Abfallwirtschaftsberat	stellvertretendes Mitglied	Entsorgungszweckverband Regio Entsorgung Indeland mbH	Zweckverband	Mariadorferstraße 4	52249 Eschweiler
				Gesellschafterversammlung	Mitglied	Entwicklungsgesellschaft	GmbH	Rathausstraße 1	52459 Inden
				Mitgliederversammlung	Mitglied	Städte- und Gemeindebund Nordrhein-Westfalen e.V.	e.V.	Kaiserswerther Straße 199-201	40474 Düsseldorf
Fraktion	SPD			Gesellschafterversammlung	Mitglied	Strukturförderung Eschweiler Verwaltungs-GmbH	GmbH	Johannes-Rau-Platz 1	52249 Eschweiler
				Gesellschafterversammlung	Mitglied und Stimmführer	Verbandswasserwerk Aldenhoven GmbH	GmbH	Auf der Komm 12	52457 Aldenhoven
				Gesellschafterversammlung	stellvertretendes Mitglied	WBE Wirtschaftsbetriebe Eschweiler GmbH	GmbH	Johannes-Rau-Platz 1	52249 Eschweiler

¹⁾ bei unterjährigen Veränderungen

Persönliche Angaben des Verwaltungsvorstandes und der Ratsmitglieder

Berichtszeitraum 01.01.2023 bis 31.12.2023

		Mitgliedschaften in Aufsichtsräten, Kontrollgremien bzw. Organen								
		Beginn ¹⁾	Ende ¹⁾	Organ	Funktion	Institution bzw. Unternehmen	Rechtsform	Anschrift	Ort	
Keine Mitgliedschaften										
Name										
Bündgens, Wilhelm										
Beruf										
Immobilienmakler										
Fraktion										
CDU										

¹⁾ bei unterjährigen Veränderungen

Persönliche Angaben des Verwaltungsvorstandes und der Ratsmitglieder

Berichtszeitraum 01.01.2023 bis 31.12.2023

		Mitgliedschaften in Aufsichtsräten, Kontrollgremien bzw. Organen							
		Beginn ¹⁾	Ende ¹⁾	Organ	Funktion	Institution bzw. Unternehmen	Rechtsform	Anschrift	Ort
Name	Cremer, Michael			Mitglieder- versammlung	stellvertretendes Mitglied	Städte- und Gemeindebund Nordrhein-Westfalen e.V.	e.V.	Kaiserswerther Straße 199-201	40474 Düsseldorf
Beruf	Journalist			Gesellschafter- versammlung	stellvertretendes Mitglied	Strukturförderung Eschweiler Verwaltungs-GmbH	GmbH	Johannes-Rau-Platz 1	52249 Eschweiler
Fraktion	BASIS			Gesellschafter- versammlung	Mitglied	Strukturförderungsgesellschaft Eschweiler mbH & Co. KG	GmbH & Co. KG	Johannes-Rau-Platz 1	52249 Eschweiler

¹⁾ bei unterjährigen Veränderungen

Persönliche Angaben des Verwaltungsvorstandes und der Ratsmitglieder

Berichtszeitraum 01.01.2023 bis 31.12.2023

		Mitgliedschaften in Aufsichtsräten, Kontrollgremien bzw. Organen							
		Beginn ¹⁾	Ende ¹⁾	Organ	Funktion	Institution bzw. Unternehmen	Rechtsform	Anschrift	Ort
Name	Dickmeis, Nicole			Aufsichtsrat	Mitglied	Verbandswasserwerk Aldenhoven GmbH	GmbH	Auf der Komm 12	52457 Aldenhoven
Beruf	Bankkauffrau			Mitglieder-versammlung	stellvertretendes Mitglied und stellvertretende Stimmführerin	VABW Verein für allgemeine und berufliche Weiterbildung e.V.	e.V.	Nordring 2	52477 Alsdorf
Fraktion	SPD								

¹⁾ bei unterjährigen Veränderungen

Persönliche Angaben des Verwaltungsvorstandes und der Ratsmitglieder

Berichtszeitraum 01.01.2023 bis 31.12.2023

		Mitgliedschaften in Aufsichtsräten, Kontrollgremien bzw. Organen							
		Beginn ¹⁾	Ende ¹⁾	Organ	Funktion	Institution bzw. Unternehmen	Rechtsform	Anschrift	Ort
Name	dos Santos, Catarina			Gesellschafter- versammlung Aufsichtsrat	Mitglied stellvertretendes Mitglied	WBE Wirtschaftsbetriebe Eschweiler GmbH WBE Wirtschaftsbetriebe Eschweiler GmbH	GmbH GmbH	Johannes-Rau-Platz 1 Johannes-Rau-Platz 1	52249 Eschweiler 52249 Eschweiler
Beruf	Rechtsanwältin								
Fraktion	CDU								

¹⁾ bei unterjährigen Veränderungen

Persönliche Angaben des Verwaltungsvorstandes und der Ratsmitglieder

Berichtszeitraum 01.01.2023 bis 31.12.2023

		Mitgliedschaften in Aufsichtsräten, Kontrollgremien bzw. Organen						
	Beginn ¹⁾	Ende ¹⁾	Organ	Funktion	Institution bzw. Unternehmen	Rechtsform	Anschrift	Ort
Name Engels, Ramona			Gesellschafter- versammlung Aufsichtsrat	stellvertretendes Mitglied stellvertretendes Mitglied	Gemeinnützige Wohnungsbaugesell- schaft der StädteRegion Aachen GmbH Strukturförderungsgesellschaft Eschweiler mbH & Co. KG	GmbH GmbH & Co. KG	Merkustraße 4 Johannes-Rau-Platz 1	52249 Eschweiler 52249 Eschweiler
Beruf Pflegeassistentin								
Fraktion SPD								

¹⁾ bei unterjährigen Veränderungen

Persönliche Angaben des Verwaltungsvorstandes und der Ratsmitglieder

Berichtszeitraum 01.01.2023 bis 31.12.2023

	Mitgliedschaften in Aufsichtsräten, Kontrollgremien bzw. Organen							
	Beginn ¹⁾	Ende ¹⁾	Organ	Funktion	Institution bzw. Unternehmen	Rechtsform	Anschrift	Ort
Name	Fehr, Klaus							
Beruf	Polizeibeamter							
Fraktion	SPD							
			Vorstand	Mitglied	Stiftung Nachhaltigkeit Eschweiler	Stiftung	Johannes-Rau-Platz 1	52249 Eschweiler

¹⁾ bei unterjährigen Veränderungen

Persönliche Angaben des Verwaltungsvorstandes und der Ratsmitglieder

Berichtszeitraum 01.01.2023 bis 31.12.2023

		Mitgliedschaften in Aufsichtsräten, Kontrollgremien bzw. Organen							
		Beginn ¹⁾	Ende ¹⁾	Organ	Funktion	Institution bzw. Unternehmen	Rechtsform	Anschrift	Ort
Name	Frings, Heinz-Theo			Verwaltungsrat	stellvertretendes Mitglied	Betreuungseinrichtungen für Kinder und Jugendliche der Stadt Eschweiler, BKJ	AÖR	Hovermühle 14	52249 Eschweiler
Beruf	Studiendirektor im Kirchendienst a.D.			Gesellschafter-versammlung	Mitglied	Strukturförderungsgesellschaft Eschweiler mbH & Co. KG	GmbH & Co. KG	Johannes-Rau-Platz 1	52249 Eschweiler
				Vorstand	Mitglied	VABW Verein für allgemeine und berufliche Weiterbildung e.V.	e.V.	Nordring 2	52477 Aisdorf
				Mitglieder-versammlung	Mitglied	VABW Verein für allgemeine und berufliche Weiterbildung e.V.	e.V.	Nordring 2	52477 Aisdorf

Fraktion
CDU

¹⁾ bei unterjährigen Veränderungen

Persönliche Angaben des Verwaltungsvorstandes und der Ratsmitglieder

Berichtszeitraum 01.01.2023 bis 31.12.2023

		Mitgliedschaften in Aufsichtsräten, Kontrollgremien bzw. Organen							
		Beginn ¹⁾	Ende ¹⁾	Organ	Funktion	Institution bzw. Unternehmen	Rechtsform	Anschrift	Ort
Name	Grafen, Renée			Aufsichtsrat	Mitglied	Entwicklungsgesellschaft Indeland mbH	GmbH	Rathausstraße 1	52459 Inden
Beruf	Diplom-Ingenieurin			Aufsichtsrat	Mitglied	Strukturförderungsgesellschaft Eschweiler mbH & Co. KG	GmbH & Co. KG	Johannes-Rau-Platz 1	52249 Eschweiler
Fraktion	CDU			Verbands- versammlung	Mitglied	Wasserverband Eifel-Rur	Körperschaft des öffentlichen Rechts	Eisenbahnstraße 5	52353 Düren

¹⁾ bei unterjährigen Veränderungen

Persönliche Angaben des Verwaltungsvorstandes und der Ratsmitglieder

Berichtszeitraum 01.01.2023 bis 31.12.2023

		Mitgliedschaften in Aufsichtsräten, Kontrollgremien bzw. Organen				Institution bzw. Unternehmen			Anschrift		Ort
		Beginn ¹⁾	Ende ¹⁾	Organ	Funktion						
Name	Graff, Thomas			Verwaltungsrat	Mitglied	Betreuungseinrichtungen für Kinder und Jugendliche der Stadt Eschweiler, BKJ			Hovermühle 14		52249 Eschweiler
Beruf	Küster			Aufsichtsrat	Mitglied	Verbandswasserwerk Aldenhoven GmbH			Auf der Komm 12		52457 Aldenhoven
				Gesellschafterversammlung	stellvertretendes Mitglied	Verbandswasserwerk Aldenhoven GmbH			Auf der Komm 12		52457 Aldenhoven
				Mitglieder-versammlung	stellvertretendes Mitglied	VABW Verein für allgemeine und berufliche Weiterbildung e.V.			Nordring 2		52477 Aisdorf
Fraktion	CDU										

¹⁾ bei unterjährigen Veränderungen

Persönliche Angaben des Verwaltungsvorstandes und der Ratsmitglieder

Berichtszeitraum 01.01.2023 bis 31.12.2023

		Mitgliedschaften in Aufsichtsräten, Kontrollgremien bzw. Organen							
		Beginn ¹⁾	Ende ¹⁾	Organ	Funktion	Institution bzw. Unternehmen	Rechtsform	Anschrift	Ort
Name	Gran, Hans-Josef			Gesellschafter- versammlung	Mitglied	Gründerzentrum GETECE GmbH	GmbH	Gartenstraße 38	52249 Eschweiler
				Mitglieder- versammlung	stellvertretendes Mitglied	Städte- und Gemeindebund Nordrhein-Westfalen e.V.	e.V.	Kaiserswerther Straße 199-201	40474 Düsseldorf
Beruf	Rentner			Gesellschafter- versammlung	stellvertretendes Mitglied	Städtisches Wasserwerk Eschweiler GmbH	GmbH	Zum Hagelkreuz 16	52249 Eschweiler
Fraktion	SPD								

¹⁾ bei unterjährigen Veränderungen

Persönliche Angaben des Verwaltungsvorstandes und der Ratsmitglieder

Berichtszeitraum 01.01.2023 bis 31.12.2023

		Mitgliedschaften in Aufsichtsräten, Kontrollgremien bzw. Organen							
		Beginn ¹⁾	Ende ¹⁾	Organ	Funktion	Institution bzw. Unternehmen	Rechtsform	Anschrift	Ort
Name	Greven, Rainer			Verwaltungsrat	stellvertretendes Mitglied	Betreuungseinrichtungen für Kinder und Jugendliche der Stadt Eschweiler, BKJ Grünmetropole e.V.	AÖR	Hovermühle 14	52249 Eschweiler
				Mitglieder-versammlung	stellvertretendes Mitglied		e.V.	Konrad-Adenauer-Allee 7	52477 Alsdorf
Beruf	Obermaschinist			Aufsichtsrat	stellvertretendes Mitglied	Müllverbrennungsanlage Weisweiler GmbH & Co. KG	GmbH & Co. KG	Zum Hagelkreuz 22	52249 Eschweiler
				Aufsichtsrat	Mitglied	Strukturförderungsgesellschaft Eschweiler mbH & Co. KG	GmbH & Co. KG	Johannes-Rau-Platz 1	52249 Eschweiler
Fraktion	SPD			Gesellschafter-versammlung	stellvertretendes Mitglied	Strukturförderungsgesellschaft Eschweiler mbH & Co. GmbH & Co. KG	GmbH & Co. KG	Johannes-Rau-Platz 1	52249 Eschweiler
				Aufsichtsrat	Mitglied	WBE Wirtschaftsbetriebe Eschweiler GmbH	GmbH	Johannes-Rau-Platz 1	52249 Eschweiler

¹⁾ bei unterjährigen Veränderungen

Persönliche Angaben des Verwaltungsvorstandes und der Ratsmitglieder

Berichtszeitraum 01.01.2023 bis 31.12.2023

		Mitgliedschaften in Aufsichtsräten, Kontrollgremien bzw. Organen							
		Beginn ¹⁾	Ende ¹⁾	Organ	Funktion	Institution bzw. Unternehmen	Rechtsform	Anschrift	Ort
Name	Häfner, Christoph			Mitglieder- versammlung Aufsichtsrat	Mitglied	Städte- und Gemeindebund Nordrhein-Westfalen e.V. Strukturförderungs-gesellschaft Eschweiler mbH & Co. KG	e.V. GmbH & Co. KG	Kaiserswerther Straße 199-201 Johannes-Rau-Platz 1	40474 Düsseldorf 52249 Eschweiler
Beruf	Dipl. Designer FH								
Fraktion	BASIS								

¹⁾ bei unterjährigen Veränderungen

Persönliche Angaben des Verwaltungsvorstandes und der Ratsmitglieder

Berichtszeitraum 01.01.2023 bis 31.12.2023

		Mitgliedschaften in Aufsichtsräten, Kontrollgremien bzw. Organen							
		Beginn ¹⁾	Ende ¹⁾	Organ	Funktion	Institution bzw. Unternehmen	Rechtsform	Anschrift	Ort
Name	Haustein, Marion			Verwaltungsrat	Mitglied	Betreuungseinrichtungen für Kinder und Jugendliche der Stadt Eschweiler, BKJ	AÖR	Hovertmühle 14	52249 Eschweiler
Beruf	Lehrerin			Beirat	Mitglied	EWV Energie- und Wasserversorgung GmbH	GmbH	Willy-Brandt-Platz 1	52222 Stolberg
				Mitglieder-versammlung	stellvertretendes Mitglied	Landesverband der Volkshochschulen von Nordrhein-Westfalen e.V.	Landesverband	Bismarckstraße 98	40210 Düsseldorf
				Mitglieder-versammlung	stellvertretendes Mitglied	Städte- und Gemeindebund Nordrhein-Westfalen e.V.	e.V.	Kaiserswerther Straße 199-201	40474 Düsseldorf
		22.11.2023		Vorstand	Mitglied	Stiftung Nachhaltigkeit Eschweiler	Stiftung	Johannes-Rau-Platz 1	52249 Eschweiler
Fraktion	SPD			Mitglieder-versammlung	Mitglied	VABW Verein für allgemeine und berufliche Weiterbildung e.V.	e.V.	Nordring 2	52477 Alsdorf

¹⁾ bei unterjährigen Veränderungen

Persönliche Angaben des Verwaltungsvorstandes und der Ratsmitglieder

Berichtszeitraum 01.01.2023 bis 31.12.2023

		Mitgliedschaften in Aufsichtsräten, Kontrollgremien bzw. Organen							
		Beginn ¹⁾	Ende ¹⁾	Organ	Funktion	Institution bzw. Unternehmen	Rechtsform	Anschrift	Ort
Name	Herzog, Christoph, Dr.-Ing.			Aufsichtsrat	Mitglied	Müllverbrennungsanlage Weisweiler GmbH & Co. KG	GmbH & Co. KG	Zum Hagelkreuz 22	52249 Eschweiler
Beruf	Technischer Angestellter			Aufsichtsrat	Mitglied	Städtisches Wasserwerk Eschweiler GmbH	GmbH	Zum Hagelkreuz 16	52249 Eschweiler
				Gesellschafter- versammlung	stellvertretendes Mitglied	Strukturförderungsgesellschaft Eschweiler mbH & Co. KG	GmbH & Co. KG	Johannes-Rau-Platz 1	52249 Eschweiler
				Gesellschafter- versammlung	Mitglied	WBE Wirtschaftsbetriebe Eschweiler GmbH	GmbH	Johannes-Rau-Platz 1	52249 Eschweiler
Fraktion	SPD								

¹⁾ bei unterjährigen Veränderungen

Persönliche Angaben des Verwaltungsvorstandes und der Ratsmitglieder

Berichtszeitraum 01.01.2023 bis 31.12.2023

		Mitgliedschaften in Aufsichtsräten, Kontrollgremien bzw. Organen						
	Beginn ¹⁾	Ende ¹⁾	Organ	Funktion	Institution bzw. Unternehmen	Rechtsform	Anschrift	Ort
Keine Mitgliedschaften								
Name	Kammerling, Stefan							
Beruf	Bankkaufmann, Mitglied des Landtags Nordrhein-Westfalen							
Fraktion	SPD							

¹⁾ bei unterjährigen Veränderungen

Persönliche Angaben des Verwaltungsvorstandes und der Ratsmitglieder

Berichtszeitraum 01.01.2023 bis 31.12.2023

		Mitgliedschaften in Aufsichtsräten, Kontrollgremien bzw. Organen							
		Beginn ¹⁾	Ende ¹⁾	Organ	Funktion	Institution bzw. Unternehmen	Rechtsform	Anschrift	Ort
Name	Kommer, Harald			Gesellschafter- versammlung	stellvertretendes Mitglied	EVV Energie- und Wasserversorgung GmbH	GmbH	Willy-Brandt-Platz 1	52222 Stolberg
				Gesellschafter- versammlung	Mitglied	Strukturförderung Eschweiler Verwaltungs-GmbH	GmbH	Johannes-Rau-Platz 1	52249 Eschweiler
Beruf	Ausbilder von Flurförderfahrzeugen			Gesellschafter- versammlung	Mitglied	WBE Wirtschaftsbetriebe Eschweiler GmbH	GmbH	Johannes-Rau-Platz 1	52249 Eschweiler
Fraktion	SPD								

¹⁾ bei unterjährigen Veränderungen

Persönliche Angaben des Verwaltungsvorstandes und der Ratsmitglieder

Berichtszeitraum 01.01.2023 bis 31.12.2023

		Mitgliedschaften in Aufsichtsräten, Kontrollgremien bzw. Organen							
		Beginn ¹⁾	Ende ¹⁾	Organ	Funktion	Institution bzw. Unternehmen	Rechtsform	Anschrift	Ort
Name	Krauthausen, Dietmar			Verwaltungsrat	Mitglied	Betreuungseinrichtungen für Kinder und Jugendliche der Stadt Eschweiler, BKJ	AÖR	Hovertmühle 14	52249 Eschweiler
Beruf	Kraftwerker			Abfallwirtschafts- beirat	Mitglied	Entsorgungszweckverband Regio Entsorgung	Zweckverband	Mariadorferstraße 4	52249 Eschweiler
				Aufsichtsrat	Mitglied	EWV Energie- und Wasserversorgung GmbH	GmbH	Willy-Brandt-Platz 1	52222 Stolberg
				Aufsichtsrat	Mitglied	Städtisches Wasserwerk Eschweiler GmbH	GmbH	Zum Hagelkreuz 16	52249 Eschweiler
Fraktion	SPD			Aufsichtsrat	Mitglied	Strukturförderungsgesellschaft Eschweiler mbH & Co. KG	GmbH & Co. KG	Johannes-Rau-Platz 1	52249 Eschweiler
				Verbands- versammlung	Mitglied	Wasserverband Eifel-Rur	Körperschaft des öffentlichen Rechts	Eisenbahnstraße 5	52353 Düren
				Aufsichtsrat	stellvertretendes Mitglied	WBE Wirtschaftsbetriebe Eschweiler GmbH	GmbH	Johannes-Rau-Platz 1	52249 Eschweiler

¹⁾ bei unterjährigen Veränderungen

Persönliche Angaben des Verwaltungsvorstandes und der Ratsmitglieder

Berichtszeitraum 01.01.2023 bis 31.12.2023

		Mitgliedschaften in Aufsichtsräten, Kontrollgremien bzw. Organen							
		Beginn ¹⁾	Ende ¹⁾	Organ	Funktion	Institution bzw. Unternehmen	Rechtsform	Anschrift	Ort
Name	Leuchter, Bernd			Verwaltungsrat	stellvertretendes Mitglied	Betreuungseinrichtungen für Kinder und Jugendliche der Stadt Eschweiler, BKJ	AÖR	Hovermühle 14	52249 Eschweiler
Beruf	Rentner			Mitglieder- versammlung	stellvertretendes Mitglied	Städte- und Gemeindebund Nordrhein-Westfalen e.V.	e.V.	Kaiserswerther Straße 199-201	40474 Düsseldorf
Fraktion	CDU								

¹⁾ bei unterjährigen Veränderungen

Persönliche Angaben des Verwaltungsvorstandes und der Ratsmitglieder

Berichtszeitraum 01.01.2023 bis 31.12.2023

Mitgliedschaften in Aufsichtsräten, Kontrollgremien bzw. Organen		Funktion		Institution bzw. Unternehmen		Rechtsform		Anschrift		Ort	
Beginn ¹⁾	Ende ¹⁾	Organ	Funktion	Institution bzw. Unternehmen	Rechtsform	Anschrift	Ort	Beginn ¹⁾	Ende ¹⁾	Institution bzw. Unternehmen	Rechtsform
		Verwaltungsrat	stellvertretendes Mitglied	Betreuungseinrichtungen für Kinder und Jugendliche der Stadt Eschweiler, BKJ	AG	Hofermühle 14	52249 Eschweiler				
		Löhmann, Stephan									
		Beruf Diplom-Sozialarbeiter									
		Fraktion SPD									

¹⁾ bei unterjährigen Veränderungen

Persönliche Angaben des Verwaltungsvorstandes und der Ratsmitglieder

Berichtszeitraum 01.01.2023 bis 31.12.2023

		Mitgliedschaften in Aufsichtsräten, Kontrollgremien bzw. Organen		Institution bzw. Unternehmen		Rechtsform		Anschrift		Ort	
		Beginn ¹⁾	Ende ¹⁾	Organ	Funktion						
Name	Lohmüller, Elke			Verwaltungsrat	stellvertretendes Mitglied	Betreuungseinrichtungen für Kinder und Jugendliche der Stadt Eschweiler, BKJ	AÖR	Hovermühle 14	52249 Eschweiler		
Beruf	Medizinische Fachangestellte			Gesellschafterversammlung	Mitglied	Gemeinnützige Wohnungsbaugesellschaft der StädteRegion Aachen GmbH	GmbH	Merkustraße 4	52249 Eschweiler		
				Gesellschafterversammlung	stellvertretendes Mitglied	Strukturförderung Eschweiler Verwaltungs-GmbH	GmbH	Johannes-Rau-Platz 1	52249 Eschweiler		
				Mitgliederversammlung	stellvertretendes Mitglied	VABW Verein für allgemeine und berufliche Weiterbildung e.V.	e.V.	Nordring 2	52477 Aisdorf		
Fraktion	SPD										

¹⁾ bei unterjährigen Veränderungen

Persönliche Angaben des Verwaltungsvorstandes und der Ratsmitglieder

Berichtszeitraum 01.01.2023 bis 31.12.2023

		Mitgliedschaften in Aufsichtsräten, Kontrollgremien bzw. Organen				Institution bzw. Unternehmen			Rechtsform		Anschrift		Ort	
		Beginn ¹⁾	Ende ¹⁾	Organ	Funktion									
Name	Medic, Monika			Verwaltungsrat	Mitglied	Betreuungseinrichtungen für Kinder und Jugendliche der Stadt Eschweiler, BKJ			AÖR	Hovermühle 14		52249 Eschweiler		
Beruf	Einzelhandelskauffrau	21.11.2023		Vorstand	Mitglied	Stiftung Nachhaltigkeit Eschweiler			Stiftung	Johannes-Rau-Platz 1		52249 Eschweiler		
				Aufsichtsrat	stellvertretendes Mitglied	Strukturförderungsgesellschaft Eschweiler mbH & Co. KG			GmbH & Co. KG	Johannes-Rau-Platz 1		52249 Eschweiler		
				Gesellschafterversammlung	stellvertretendes Mitglied	Verbandswasserwerk Aldenhoven GmbH			GmbH	Auf der Komm 12		52457 Aldenhoven		
Fraktion	SPD													

¹⁾ bei unterjährigen Veränderungen

Persönliche Angaben des Verwaltungsvorstandes und der Ratsmitglieder

Berichtszeitraum 01.01.2023 bis 31.12.2023

		Mitgliedschaften in Aufsichtsräten, Kontrollgremien bzw. Organen							
		Beginn ¹⁾	Ende ¹⁾	Organ	Funktion	Institution bzw. Unternehmen	Rechtsform	Anschrift	Ort
Name	Milar, Holmer			Verwaltungsrat	Mitglied	Betreuungseinrichtungen für Kinder und Jugendliche der Stadt Eschweiler, BKJ	AÖR	Hovermühle 14	52249 Eschweiler
Beruf	Erster Kriminalhauptkommissar a.D.			Gesellschafter- versammlung	stellvertretendes Mitglied	WBE Wirtschaftsbetriebe Eschweiler GmbH	GmbH	Johannes-Rau-Platz 1	52249 Eschweiler
				Aufsichtsrat	Mitglied	Städtisches Wasserwerk Eschweiler GmbH	GmbH	Zum Hagelkreuz 16	52249 Eschweiler
				Aufsichtsrat	stellvertretendes Mitglied	Strukturförderungsgesellschaft Eschweiler mbH & Co. KG	GmbH & Co. KG	Johannes-Rau-Platz 1	52249 Eschweiler

Fraktion
BASIS

¹⁾ bei unterjährigen Veränderungen

Persönliche Angaben des Verwaltungsvorstandes und der Ratsmitglieder

Berichtszeitraum 01.01.2023 bis 31.12.2023

		Mitgliedschaften in Aufsichtsräten, Kontrollgremien bzw. Organen							
		Beginn ¹⁾	Ende ¹⁾	Organ	Funktion	Institution bzw. Unternehmen	Rechtsform	Anschrift	Ort
Name	Möller, Aaron			Abfallwirtschafts-beirat	stellvertretendes Mitglied	Entsorgungszweckverband Regio Entsorgung	Zweckverband	Mariadorferstraße 4	52249 Eschweiler
				Gesellschafter-versammlung	Mitglied	Städtisches Wasserwerk Eschweiler GmbH	GmbH	Zum Hagelkreuz 16	52249 Eschweiler
Beruf	Student der Rechtswissenschaften			Gesellschafter-versammlung	Mitglied	Strukturförderungsgesellschaft Eschweiler mbH & Co. KG	GmbH & Co. KG	Johannes-Rau-Platz 1	52249 Eschweiler
				Aufsichtsrat	stellvertretendes Mitglied	Strukturförderungsgesellschaft Eschweiler mbH & Co. KG	GmbH & Co. KG	Johannes-Rau-Platz 1	52249 Eschweiler
				Aufsichtsrat	stellvertretendes Mitglied	Verbandswasserwerk Aldenhoven GmbH	GmbH	Auf der Komm 12	52457 Aldenhoven
Fraktion	SPD	21.06.2023		Verbandsversammlung	Mitglied	Wasserverband Eifel-Rur	Körperschaft des öffentlichen Rechts	Eisenbahnstraße 5	52353 Düren

¹⁾ bei unterjährigen Veränderungen

Persönliche Angaben des Verwaltungsvorstandes und der Ratsmitglieder

Berichtszeitraum 01.01.2023 bis 31.12.2023

		Mitgliedschaften in Aufsichtsräten, Kontrollgremien bzw. Organen								
		Beginn ¹⁾	Ende ¹⁾	Organ	Funktion	Institution bzw. Unternehmen	Rechtsform	Anschrift	Ort	
Keine Mitgliedschaften										
Name	Moll, Claudia									
Beruf	Examinierter Altenpflegerin, Mitglied des Deutschen Bundestages									
Fraktion	SPD									

¹⁾ bei unterjährigen Veränderungen

Persönliche Angaben des Verwaltungsvorstandes und der Ratsmitglieder

Berichtszeitraum 01.01.2023 bis 31.12.2023

Mitgliedschaften in Aufsichtsräten, Kontrollgremien bzw. Organen		Funktion	Institution bzw. Unternehmen	Rechtsform	Anschrift	Ort
Beginn ¹⁾	Ende ¹⁾					
Keine Mitgliedschaften						
Name	Müller, Marc					
Beruf	Diplom-Immobilienwirt					
Fraktion	CDU					

¹⁾ bei unterjährigen Veränderungen

Persönliche Angaben des Verwaltungsvorstandes und der Ratsmitglieder

Berichtszeitraum 01.01.2023 bis 31.12.2023

		Mitgliedschaften in Aufsichtsräten, Kontrollgremien bzw. Organen							
		Beginn ¹⁾	Ende ¹⁾	Organ	Funktion	Institution bzw. Unternehmen	Rechtsform	Anschrift	Ort
Name	Mund, Maria			Verwaltungsrat	Mitglied	Betreuungseinrichtungen für Kinder und Jugendliche der Stadt Eschweiler, BKJ	AÖR	Hovermühle 14	52249 Eschweiler
Beruf	Tagesmutter			Mitglieder-versammlung	Mitglied	Städte- und Gemeindebund Nordrhein-Westfalen e.V.	e.V.	Kaiserswerther Straße 199-201	40474 Düsseldorf
Fraktion	CDU								

¹⁾ bei unterjährigen Veränderungen

Persönliche Angaben des Verwaltungsvorstandes und der Ratsmitglieder

Berichtszeitraum 01.01.2023 bis 31.12.2023

Mitgliedschaften in Aufsichtsräten, Kontrollgremien bzw. Organen		Funktion	Institution bzw. Unternehmen	Rechtsform	Anschrift	Ort
Beginn ¹⁾	Ende ¹⁾					
Name	Paul Horst	Mitglied- versammlung	Städte- und Gemeindebund Nordrhein-Westfalen e.V.	e.V.	Kaiserswerther Straße 199-201	40474 Düsseldorf
Beruf	Rentner					
Fraktion	Bündnis 90/ Die Grünen					

¹⁾ bei unterjährigen Veränderungen

Persönliche Angaben des Verwaltungsvorstandes und der Ratsmitglieder

Berichtszeitraum 01.01.2023 bis 31.12.2023

		Mitgliedschaften in Aufsichtsräten, Kontrollgremien bzw. Organen							
		Beginn ¹⁾	Ende ¹⁾	Organ	Funktion	Institution bzw. Unternehmen	Rechtsform	Anschrift	Ort
Name	Peters, Wolfgang			Verwaltungsrat	stellvertretendes Mitglied	Betreuungseinrichtungen für Kinder und Jugendliche der Stadt Eschweiler, BKJ	AÖR	Hovermühle 14	52249 Eschweiler
Beruf	Industriekaufmann, Betriebswirt (BWA)			Abfallwirtschafts- beirat	Mitglied	Entsorgungszweckverband Regio Entsorgung	Zweckverband	Mariadorferstraße 4	52249 Eschweiler
				Mitglieder- versammlung	Mitglied	Städte- und Gemeindebund Nordrhein-Westfalen e.V.	e.V.	Kaiserswerther Straße 199-201	40474 Düsseldorf
				Aufsichtsrat	Mitglied	Strukturförderungsgesellschaft Eschweiler mbH & Co. KG	GmbH & Co. KG	Johannes-Rau-Platz 1	52249 Eschweiler
Fraktion	CDU			Gesellschafter- versammlung	stellvertretendes Mitglied	WBE Wirtschaftsbetriebe Eschweiler GmbH	GmbH	Johannes-Rau-Platz 1	52249 Eschweiler
				Aufsichtsrat	Mitglied	WBE Wirtschaftsbetriebe Eschweiler GmbH	GmbH	Johannes-Rau-Platz 1	52249 Eschweiler

¹⁾ bei unterjährigen Veränderungen

Persönliche Angaben des Verwaltungsvorstandes und der Ratsmitglieder

Berichtszeitraum 01.01.2023 bis 31.12.2023

		Mitgliedschaften in Aufsichtsräten, Kontrollgremien bzw. Organen							
		Beginn ¹⁾	Ende ¹⁾	Organ	Funktion	Institution bzw. Unternehmen	Rechtsform	Anschrift	Ort
Name	Pieta, Franz-Dieter			Gesellschafter- versammlung Aufsichtsrat	Mitglied	Strukturförderung Eschweiler Verwaltungs-GmbH	GmbH	Johannes-Rau-Platz 1	52249 Eschweiler
Beruf	Diplom-Ingenieur			Aufsichtsrat	stellvertretendes Mitglied	Strukturförderungsgesellschaft Eschweiler mbH & Co. KG	GmbH & Co. KG	Johannes-Rau-Platz 1	52249 Eschweiler
Fraktion	Bündnis 90/ Die Grünen			Aufsichtsrat	stellvertretendes Mitglied	WBE Wirtschaftsbetriebe Eschweiler GmbH	GmbH	Johannes-Rau-Platz 1	52249 Eschweiler

¹⁾ bei unterjährigen Veränderungen

Persönliche Angaben des Verwaltungsvorstandes und der Ratsmitglieder

Berichtszeitraum 01.01.2023 bis 31.12.2023

		Mitgliedschaften in Aufsichtsräten, Kontrollgremien bzw. Organen							
		Beginn ¹⁾	Ende ¹⁾	Organ	Funktion	Institution bzw. Unternehmen	Rechtsform	Anschrift	Ort
Name	Pieta, Garbiele			Verwaltungsrat	Mitglied	Betreuungseinrichtungen für Kinder und Jugendliche der Stadt Eschweiler, BKJ	AÖR	Hovermühle 14	52249 Eschweiler
Beruf	Lehrerin			Abfallwirtschafts-berirat	Mitglied	Entsorgungszweckverband Regio Entsorgung	Zweckverband	Mariadorferstraße 4	52249 Eschweiler
Fraktion	Bündnis 90/ Die Grünen			Mitglieder-versammlung	stellvertretendes Mitglied	Städte- und Gemeindebund Nordrhein-Westfalen e.V.	e.V.	Kaiserswerther Straße 199-201	40474 Düsseldorf

¹⁾ bei unterjährigen Veränderungen

Persönliche Angaben des Verwaltungsvorstandes und der Ratsmitglieder

Berichtszeitraum 01.01.2023 bis 31.12.2023

		Mitgliedschaften in Aufsichtsräten, Kontrollgremien bzw. Organen							
		Beginn ¹⁾	Ende ¹⁾	Organ	Funktion	Institution bzw. Unternehmen	Rechtsform	Anschrift	Ort
Name	Roth, Michael			Mitglieder- versammlung	Mitglied	Städte- und Gemeindebund Nordrhein-Westfalen e.V.	e.V.	Kaiserswerther Straße 199-201	40474 Düsseldorf
				Gesellschafter- versammlung	stellvertretendes Mitglied	WBE Wirtschaftsbetriebe Eschweiler GmbH	GmbH	Johannes-Rau-Platz 1	52249 Eschweiler
Beruf	Energieanlagenelektroniker			Gesellschafter- versammlung	stellvertretendes Mitglied	Wirtschaftsförderungsgesellschaft StädteRegion Aachen mbH	GmbH	Mauerfeldchen 72	52146 Würselen
				Mitglieder- versammlung	Mitglied	Wohnungsgenossenschaft Eschweiler eG	eG	Arndtstraße 1	52249 Eschweiler
Fraktion	SPD								

¹⁾ bei unterjährigen Veränderungen

Persönliche Angaben des Verwaltungsvorstandes und der Ratsmitglieder

Berichtszeitraum 01.01.2023 bis 31.12.2023

		Mitgliedschaften in Aufsichtsräten, Kontrollgremien bzw. Organen							
		Beginn ¹⁾	Ende ¹⁾	Organ	Funktion	Institution bzw. Unternehmen	Rechtsform	Anschrift	Ort
Name	Sauerbier, Lambert			Verwaltungsrat	stellvertretendes Mitglied	Betreuungseinrichtungen für Kinder und Jugendliche der Stadt Eschweiler, BKJ	AÖR	Hovertmühle 14	52249 Eschweiler
Beruf	Fachkraft für Lagerlogistik			Abfallwirtschaftsberirat	stellvertretendes Mitglied	Entsorgungszweckverband Regio Entsorgung	Zweckverband	Mariadorferstraße 4	52249 Eschweiler
Fraktion	BASIS			Aufsichtsrat	Mitglied	WBE Wirtschaftsbetriebe Eschweiler GmbH	GmbH	Johannes-Rau-Platz 1	52249 Eschweiler

¹⁾ bei unterjährigen Veränderungen

Persönliche Angaben des Verwaltungsvorstandes und der Ratsmitglieder

Berichtszeitraum 01.01.2023 bis 31.12.2023

		Mitgliedschaften in Aufsichtsräten, Kontrollgremien bzw. Organen							
		Beginn ¹⁾	Ende ¹⁾	Organ	Funktion	Institution bzw. Unternehmen	Rechtsform	Anschrift	Ort
Name	Schlenter, Thomas			Aufsichtsrat	Mitglied	Städtisches Wasserwerk Eschweiler GmbH	GmbH	Zum Hagelkreuz 16	52249 Eschweiler
				Gesellschafterversammlung	Mitglied	Strukturförderung Eschweiler Verwaltungs-GmbH	GmbH	Johannes-Rau-Platz 1	52249 Eschweiler
Beruf	Wirtschaftsjurist			Aufsichtsrat	stellvertretendes Mitglied	Strukturförderungsgesellschaft Eschweiler mbH & Co. KG	GmbH & Co. KG	Johannes-Rau-Platz 1	52249 Eschweiler
				Aufsichtsrat	stellvertretendes Mitglied	Verbandswasserwerk Aldenhoven GmbH	GmbH	Auf der Komm 12	52457 Aldenhoven
Fraktion	CDU			Gesellschafterversammlung	Mitglied	Verbandswasserwerk Aldenhoven GmbH	GmbH	Auf der Komm 12	52457 Aldenhoven
				Aufsichtsrat	Mitglied	WBE Wirtschaftsbetriebe Eschweiler GmbH	GmbH	Johannes-Rau-Platz 1	52249 Eschweiler
				Gesellschafterversammlung	stellvertretendes Mitglied	WBE Wirtschaftsbetriebe Eschweiler GmbH	GmbH	Johannes-Rau-Platz 1	52249 Eschweiler

¹⁾ bei unterjährigen Veränderungen

Persönliche Angaben des Verwaltungsvorstandes und der Ratsmitglieder

Berichtszeitraum 01.01.2023 bis 31.12.2023

		Mitgliedschaften in Aufsichtsräten, Kontrollgremien bzw. Organen						
	Beginn ¹⁾	Ende ¹⁾	Organ	Funktion	Institution bzw. Unternehmen	Rechtsform	Anschrift	Ort
Name								
Schmitz, Bernd								
Beruf								
Berufssoldat a.D.								
Fraktion								
CDU								
			Abfallwirtschafts- beirat	stellvertretendes Mitglied	Entsorgungszweckverband Regio Entsorgung	Zweckverband	Mariadorferstraße 4	52249 Eschweiler
			Aufsichtsrat	Mitglied	Städtisches Wasserwerk Eschweiler GmbH	GmbH	Zum Hagelkreuz 16	52249 Eschweiler

¹⁾ bei unterjährigen Veränderungen

Persönliche Angaben des Verwaltungsvorstandes und der Ratsmitglieder

Berichtszeitraum 01.01.2023 bis 31.12.2023

		Mitgliedschaften in Aufsichtsräten, Kontrollgremien bzw. Organen							
		Beginn ¹⁾	Ende ¹⁾	Organ	Funktion	Institution bzw. Unternehmen	Rechtsform	Anschrift	Ort
Name	Schultheis, Dietmar			Verwaltungsrat	Mitglied	Betreuungseinrichtungen für Kinder und Jugendliche der Stadt Eschweiler, BKJ	AÖR	Hovermühle 14	52249 Eschweiler
Beruf	Berufsschullehrer			Aufsichtsrat	Mitglied	Strukturförderungsgesellschaft Eschweiler mbH & Co. KG	GmbH & Co. KG	Johannes-Rau-Platz 1	52249 Eschweiler
				Vorstand	Mitglied und stellvertretender Stimmführer	VABW Verein für allgemeine und berufliche Weiterbildung e.V.	e.V.	Nordring 2	52477 Alsdorf
				Mitglieder-versammlung	Mitglied und Stimmführer	VABW Verein für allgemeine und berufliche Weiterbildung e.V.	e.V.	Nordring 2	52477 Alsdorf
Fraktion	SPD			Aufsichtsrat	Mitglied	WBE Wirtschaftsbetriebe Eschweiler GmbH	GmbH	Johannes-Rau-Platz 1	52249 Eschweiler
				Mitglieder-versammlung	stellvertretendes Mitglied	Wohnungsgenossenschaft Eschweiler eG	eG	Arndtstraße 1	52249 Eschweiler

¹⁾ bei unterjährigen Veränderungen

Persönliche Angaben des Verwaltungsvorstandes und der Ratsmitglieder

Berichtszeitraum 01.01.2023 bis 31.12.2023

		Mitgliedschaften in Aufsichtsräten, Kontrollgremien bzw. Organen								
	Beginn ¹⁾	Ende ¹⁾	Organ	Funktion	Institution bzw. Unternehmen	Rechtsform	Anschrift	Ort		
Keine Mitgliedschaften										
Name										
Schulze, Stefan										
Beruf										
Handelsvertreter für Medizinprodukte										
Fraktion										
FDP										

¹⁾ bei unterjährigen Veränderungen

Persönliche Angaben des Verwaltungsvorstandes und der Ratsmitglieder

Berichtszeitraum 01.01.2023 bis 31.12.2023

		Mitgliedschaften in Aufsichtsräten, Kontrollgremien bzw. Organen							
		Beginn ¹⁾	Ende ¹⁾	Organ	Funktion	Institution bzw. Unternehmen	Rechtsform	Anschrift	Ort
Name	Schyns, Achim			Verwaltungsrat	Mitglied	Betreuungseinrichtungen für Kinder und Jugendliche der Stadt Eschweiler, BKJ	AÖR	Hovermühle 14	52249 Eschweiler
Beruf	Gewerkschaftssekretär			Aufsichtsrat	stellvertretendes Mitglied	WBE Wirtschaftsbetriebe Eschweiler GmbH	GmbH	Johannes-Rau-Platz 1	52249 Eschweiler
Fraktion	SPD								

¹⁾ bei unterjährigen Veränderungen

Persönliche Angaben des Verwaltungsvorstandes und der Ratsmitglieder

Berichtszeitraum 01.01.2023 bis 31.12.2023

		Mitgliedschaften in Aufsichtsräten, Kontrollgremien bzw. Organen								
	Beginn ¹⁾	Ende ¹⁾	Organ	Funktion	Institution bzw. Unternehmen	Rechtsform	Anschrift	Ort		
Keine Mitgliedschaften										
Name										
Steins, Stefan										
Beruf										
Angestellter, Systemverwalter										
Fraktion										
FDP										

¹⁾ bei unterjährigen Veränderungen

Persönliche Angaben des Verwaltungsvorstandes und der Ratsmitglieder

Berichtszeitraum 01.01.2023 bis 31.12.2023

		Mitgliedschaften in Aufsichtsräten, Kontrollgremien bzw. Organen							
		Beginn ¹⁾	Ende ¹⁾	Organ	Funktion	Institution bzw. Unternehmen	Rechtsform	Anschrift	Ort
Name	Thoma, Heinz			Verwaltungsrat	stellvertretendes Mitglied	Betreuungseinrichtungen für Kinder und Jugendliche der Stadt Eschweiler, BKJ	AöR	Hovermühle 14	52249 Eschweiler
Beruf	Arbeitsmedizinischer Assistent			Bezirksgemeinschaft der Mitglieder	Mitglied und stellvertretender Stimmführer	Landesverband der Volkshochschulen von Nordrhein-Westfalen e.V.	Landesverband	Bismarckstraße 98	40210 Düsseldorf
				Mitglieder- versammlung	Mitglied und stellvertretender Stimmführer	Landesverband der Volkshochschulen von Nordrhein-Westfalen e.V.	Landesverband	Bismarckstraße 98	40210 Düsseldorf
				Mitglieder- versammlung	Mitglied	Städte- und Gemeindebund Nordrhein-Westfalen e.V.	e.V.	Kaiserswerther Straße 199-201	40474 Düsseldorf
Fraktion	SPD			Gesellschaft- versammlung	stellvertretendes Mitglied	Strukturförderung Eschweiler Verwaltungs-GmbH	GmbH	Johannes-Rau-Platz 1	52249 Eschweiler
				Aufsichtsrat	Mitglied	Strukturförderungsgesellschaft Eschweiler mbH & Co. KG	GmbH & Co. KG	Johannes-Rau-Platz 1	52249 Eschweiler
		18.06.2023		Verbands- versammlung	Mitglied	Wasserverband Eifel-Rur	Körperschaft des öffentlichen Rechts	Eisenbahnstraße 5	52353 Düren
				Aufsichtsrat	Mitglied	WBE Wirtschaftsbetriebe Eschweiler GmbH	GmbH	Johannes-Rau-Platz 1	52249 Eschweiler

¹⁾ bei unterjährigen Veränderungen

Persönliche Angaben des Verwaltungsvorstandes und der Ratsmitglieder

Berichtszeitraum 01.01.2023 bis 31.12.2023

		Mitgliedschaften in Aufsichtsräten, Kontrollgremien bzw. Organen									
		Beginn ¹⁾	Ende ¹⁾	Organ	Funktion	Institution bzw. Unternehmen	Rechtsform	Anschrift	Ort		
Keine Mitgliedschaften											
Name											
Upadek, Elisabeth											
Beruf											
Angestellte Schwesterhelferin											
Fraktion											
AfD											

¹⁾ bei unterjährigen Veränderungen

Persönliche Angaben des Verwaltungsvorstandes und der Ratsmitglieder

Berichtszeitraum 01.01.2023 bis 31.12.2023

		Mitgliedschaften in Aufsichtsräten, Kontrollgremien bzw. Organen			Institution bzw. Unternehmen			Rechtsform		Anschrift		Ort	
		Beginn ¹⁾	Ende ¹⁾	Organ	Funktion								
Name	Uzungeis, Ugur			Verwaltungsrat	Mitglied	Betreuungseinrichtungen für Kinder und Jugendliche der Stadt Eschweiler, BKJ	AÖR		Hovermühle 14		52249 Eschweiler		
Beruf	Student			Gesellschafter- versammlung	stellvertretendes Mitglied	Entwicklungsgesellschaft Indeland mbH	GmbH		Rathausstraße 1		52459 Inden		
				Mitglieder- versammlung	stellvertretendes Mitglied	Städte- und Gemeindebund Nordrhein-Westfalen e.V.	e.V.		Kaiserswerther Straße 199-201		40474 Düsseldorf		
				Aufsichtsrat	stellvertretendes Mitglied	Strukturförderungsgesellschaft Eschweiler mbH & Co. KG	GmbH & Co. KG		Johannes-Rau-Platz 1		52249 Eschweiler		
Fraktion	SPD			Aufsichtsrat	stellvertretendes Mitglied	WBE Wirtschaftsbetriebe Eschweiler GmbH	GmbH		Johannes-Rau-Platz 1		52249 Eschweiler		
				Gesellschafter- versammlung	Mitglied	Wirtschaftsförderungsgesellschaft StädteRegion Aachen mbH	GmbH		Mauerfeldchen 72		52146 Würselen		

¹⁾ bei unterjährigen Veränderungen

Persönliche Angaben des Verwaltungsvorstandes und der Ratsmitglieder

Berichtszeitraum 01.01.2023 bis 31.12.2023

		Mitgliedschaften in Aufsichtsräten, Kontrollgremien bzw. Organen							
		Beginn ¹⁾	Ende ¹⁾	Organ	Funktion	Institution bzw. Unternehmen	Rechtsform	Anschrift	Ort
Name	Wagner, Frank			Abfallwirtschafts- beirat	Mitglied	Entsorgungszweckverband Regio Entsorgung	Zweckverband	Mariadorferstraße 4	52249 Eschweiler
Beruf	Kraftwerker			Gesellschafter- versammlung	Mitglied	EWV Energie- und Wasserversorgung GmbH	GmbH	Willy-Brandt-Platz 1	52222 Stolberg
				Hauptversammlung	Mitglied	RWE AG	AG	RWE Platz 1	45141 Essen
				Aufsichtsrat	Mitglied	Städtisches Wasserwerk Eschweiler GmbH	GmbH	Zum Hagelkreuz 16	52249 Eschweiler
Fraktion	SPD			Gesellschafter- versammlung	Mitglied	WBE Wirtschaftsbetriebe Eschweiler GmbH	GmbH	Johannes-Rau-Platz 1	52249 Eschweiler

¹⁾ bei unterjährigen Veränderungen

Persönliche Angaben des Verwaltungsvorstandes und der Ratsmitglieder

Berichtszeitraum 01.01.2023 bis 31.12.2023

		Mitgliedschaften in Aufsichtsräten, Kontrollgremien bzw. Organen							
		Beginn ¹⁾	Ende ¹⁾	Organ	Funktion	Institution bzw. Unternehmen	Rechtsform	Anschrift	Ort
Name	Widel, Dietmar			Verwaltungsrat	stellvertretendes Mitglied	Betreuungseinrichtungen für Kinder und Jugendliche der Stadt Eschweiler, BKJ	AÖR	Hovermühle 14	52249 Eschweiler
Beruf	Diplom-Verwaltungswirt			Aufsichtsrat	Mitglied	Entwicklungsgesellschaft Indeland mbH	GmbH	Rathausstraße 1	52459 Inden
				Aufsichtsrat	Mitglied	Städtisches Wasserwerk Eschweiler GmbH	GmbH	Zum Hagelkreuz 16	52249 Eschweiler
				Aufsichtsrat	Mitglied	Strukturförderungsgesellschaft Eschweiler mbH & Co. KG	GmbH & Co. KG	Johannes-Rau-Platz 1	52249 Eschweiler
Fraktion	Bündnis 90/ Die Grünen			Gesellschafter- versammlung	stellvertretendes Mitglied	Strukturförderungsgesellschaft Eschweiler mbH & Co. KG	GmbH & Co. KG	Johannes-Rau-Platz 1	52249 Eschweiler
				Gesellschafter- versammlung	Mitglied	WBE Wirtschaftsbetriebe Eschweiler GmbH	GmbH	Johannes-Rau-Platz 1	52249 Eschweiler

¹⁾ bei unterjährigen Veränderungen

Persönliche Angaben des Verwaltungsvorstandes und der Ratsmitglieder

Berichtszeitraum 01.01.2023 bis 31.12.2023

		Mitgliedschaften in Aufsichtsräten, Kontrollgremien bzw. Organen									
		Beginn ¹⁾	Ende ¹⁾	Organ	Funktion	Institution bzw. Unternehmen	Rechtsform	Anschrift	Ort		
Keine Mitgliedschaften											
Name	Winterich, Michael										
Beruf	Selbständig										
Fraktion	AfD										

¹⁾ bei unterjährigen Veränderungen

Nutzungsdauertabelle zum 31.12.2023

Stand: 16.04.2024

Nr.	Vermögensgegenstand	Festlegung Stadt Eschweiler in Jahren
1	Gebäude und bauliche Anlagen	
1.01	Abwasserkanäle	60
1.02	Baracken und Behelfsbauten Buswartehäuschen Gartenhaus, Geräteschuppen, Holzhaus, Kassenhaus	25 20
1.03	Feuerwehrgerätehäuser (massiv)	50
1.04	Freibäder (bauliche Anlagen)	40
1.05	Garagen (massiv)	40
1.06	Garagen (sonstige Bauweise)	25
1.07	Gemeindezentren, Bürgerhäuser, Saalbauten, Vereins- und Jugendheime Rathaus, Volkshochschule	60
1.08	Hallen (massiv)	60
1.09	Hallen (sonstige Bauweise) Grillhütte	30
1.10	Hallenbäder	50
1.11	Heime, Personal- und Schwestern-, Alten-, Kinder-	60
1.12	Industriegebäude, Werkstätten (mit und ohne Sozialtrakt)	50
1.13	Kindergärten und Kindertagesstätten	60
1.14	Leichenhallen und Trauerhallen	80
1.15	Rettungswachen (massiv)	50
1.16	Schulgebäude (massiv)	60
1.17	Silobauten (Kunststoff oder Stahl)	20
1.18	Sportanlagen (nur Sozialgebäude u.a. Funktionsgebäude)	60
1.19	Transformator- und Schalthäuser, Trafestationshäuser	20
1.20	Verwaltungsgebäude (massiv)	60
1.21	Wohnhäuser (auch Mehrfamilienhäuser)	80
1.22	Gebäudekomponente - Dach	40
1.23	Gebäudekomponente - Fenster	40
1.24	Gebäudekomponente - Fassade	40
1.25	Gebäudekomponente - Sanitäranlage	40
1.26	Fahrradabstellbox	15
1.27	Grabkammer	100
1.28	Jugendverkehrsgarten	30
1.29	Schießstand	50

Nutzungsdauertabelle zum 31.12.2023

Stand: 16.04.2024

Nr.	Vermögensgegenstand	Festlegung Stadt Eschweiler in Jahren
2	Straßen, Wege, Plätze (Grundstückseinrichtungen)	
2.01	Betonmauer und Ziegelmauer Betonmauer, Ziegelmauer Zaunanlagen	20 15
2.02	Brücken (Holzkonstruktion)	25
2.03	Brücken (Mauer-, Beton- oder Stahlbetonkonstruktion, Verbundsystem) Mauer-, Beton- oder Stahlbetonkonstruktion, Verbundsystem Stahlkonstruktion	70 80
2.04	Gewässerausbau naturnah, offene Gräben Versickerungsrigole	20
2.05	Straßen- und Stadtmobiliar Fahrradständer, Papierkorb, Schaukasten	10
2.06	Spielfläche und Bolzplätze	15
2.07	Sportplätze Rasen-, Hartplatz Kunstrasenplatz	25 20
2.08	Straßen (Anleger-, Hauptverkehrsstraßen) Wege, Plätze, Parkflächen	35
2.09	Hochkreuz	22
3	Technische Anlagen (Betriebsanlagen)	
3.01	Abwasserhebe- und -reinigungsanlagen (maschinelle Einrichtungen)	10
3.02	Alarmgeber und Alarmanlagen Pausensignalanlage	15
3.03	Aufzüge (mobil), Hublifte, Hebebühnen und Arbeitsbühnen Arbeitsgerüst, Bühnenelemente	11
3.04	Baucontainer, Bürocontainer und Transportcontainer Abrollbehälter	10
3.05	Beleuchtungsanlagen Lichtsignalanlage, Straßenbeleuchtung Raumlichtanlage	25 20
3.06	Beschallungsanlagen Lautsprecher, Mischpult, Musikanlage, Verstärker	8
3.07	Druckluftanlagen und Kompressoren Kompressor, Atemschutzkompressor	8
3.08	Heiß- und Kaltluftanlagen, Abzugsvorrichtungen, Ventilatoren und Klimaanlage Brennofen, Elektroheizgebläse, Emailleofen, Klimaanlage, Steuerungsgerät für Luftheizung	10
3.09	Leitstellentechnik Anzeigetafeln, Liftaußsäulen, Wegweisersysteme, Werbetafeln	12

Nutzungsdauertabelle zum 31.12.2023

Stand: 16.04.2024

Nr.	Vermögensgegenstand	Festlegung Stadt Eschweiler in Jahren
3.10	Mess- und Prüfgeräte Dosimeter, Dosisleistungsmessgerät, Gasmessgerät, Kontaminationsnachweisgerät, Multi- meter, Oszillograph, Tachymeter	10
3.11	Notstromaggregate, Stromgeneratoren, -umformer und Gleichrichter Stromaggregat, Stromerzeuger	15
3.12	Stromverteileranlagen Blitzschutzanlage, Verteilerkasten	10
3.13	Telekommunikationseinrichtungen, Betriebsfunkanlagen und Antennenmasten	10
3.14	Videoanlagen und Überwachungsanlagen	15
3.15	Wasseraufbereitungsanlagen, Wasserenthärtungsanlagen und Wasserreinigungsanlagen Beregnungsanlagen	10
4	Maschinen und Geräte	
4.01	Atemschutzgerät und Maskendichtprüfgerät Atemschutzgerät, Maskendichtprüfgerät, Schutzbekleidung Feuerwehr	8
4.02	Elektronische und motorbetriebene Werkzeuge Absauggerät, Beregnervwagen, Bohrermaschine, Bohrhammer, Bohrmaschine, Dekupiermaschine, Einschleibenmaschine, Elektrosäge, Elektrowerkzeug, Heißdrahtschneidemaschine, Hobelbank, Hochdruckreiniger, Hydraulikaggregat, Hydraulikwagenheber, Kettensäge, Kreissäge, Kunstrasen- pflegegerät, Markierwagen, Matritzenabzuggerät, Nachsichtgerät, Nebelmaschine, Pumpen, Rasenmäher, Reinigungsmaschinen, Rettungsgerät, Scheuer-Saug-Maschine, Schneidgerät, Schweißgerät, Schwimmbekkenreiniger, Spreizer, Tremschleifer, Überdrucklüfter, Walze	8
4.03	Elektrische Versuchsgeräte Biologie-, Chemie- und Physikversuchsaufbauten, sonstige elektronische Lehrmittel	10
4.04	Handwerkzeuge Ablaufrinne für Gefahrgut, Abziehmatte, Behälter, Brechwerkzeug, Destillationsanlage, Dicht- manschette, Dreibock, Druckbegrenzer, First-Responder-Koffer, Greifzug, Gullydichtkissen, Handwerkzeug, Hebesatz, Kabeltrommel, Kaminwerkzeug, Kontrolldruckmesser, Leiter, Multiwarn, Ölsperrle, Rettungsplattform, Rettungszylinder, Sackkarre, Wassersauger, Winde	9
4.05	Medizinisch-technische Geräte Absaugpumpe, Beatmungsgerät, Dosierbehälter, Dosierautomat, Defibrillator, EKG, Fahr- trage, Perfusion, Pulsoxymeter, Rettungssstuhl, Vakuumschienenstet	8
4.06	Parkscheinautomaten, Zahlautomaten und Zeitanlagen Banknotenprüfer, Ein- und Ausgangsautomat inklusive Drehkreuz, Kasse, Kassenaautomat, Parkscheinautomat, Zeitanlage	8
4.07	Rohre, Schläuche und Wasserspritzen Ansaugrohr, Druckschlauch, Hohlstrahlrohr, Schaumstrahlrohr, Schlauch, Schlauchüber- führung, Wasserwerfer	12
4.08	Spieleräte (Wippe, Rutsche, Schaukel, Klettergeräte usw.) Spielplätze, Kindergärten, Schulhöfen oder sonstigen öffentlichen Plätzen wie z.B. Wippen, Schaukel, Rutschen, Klettergeräten, Sandkasten, Spielanlagen, Trampolin etc.	10

Nutzungsdauertabelle zum 31.12.2023

Stand: 16.04.2024

Nr.	Vermögensgegenstand	Festlegung Stadt Eschweiler in Jahren
4.09	Sonnenschutzanlage	6
5	Büro- und Geschäftsausstattung	
5.01	Bücher und Literatur	2
5.02	Bürodrehstuhl	5
5.03	Büromaschinen Beamer, Epidiaskop, Fernsehgerät, Flipcharts, Gebläse, Kamera, Kopierer, Ladegerät, Mikroskop, Presse, Projektor, Touchscreen, Unfallauslesegerät, Waage	7
5.04	Computer und Zubehör Computer, Drucker, EDV-Arbeitsplatz, Notebook, Scanner, Server, Serverschrank inklusive Hardware	3
5.05	Geschäftsausstattung Feuerwehr und Rettungsdienst Funkgerät, Lifepac 12 (Simulationsgerät), Moderatorenkoffer, Rettungszelt, Schutzanzug, Sprung- polster, Übungspuppe, Ulmer Koffer-Baby	10
5.06	Geschäftsausstattung Gesamtverwaltung Arbeitsplatte, Aquarium, Bank, Billardtisch, Bühnenaufgang, Garderobe, Gardinen, Küche exklusive Elektrogeräte, Materialwagen, Projektionswand, Raumteiler, Regal, Rollcontainer, Schrank, Schreib- tisch, Sessel, Sofa, Spiegel, Spültisch, Stuhl, Theke, Tisch, Traverse, Trennwand, Tresor, Trocken- wagen, Vorhänge, Wanne, Waschtisch, Werkbank, Werkzeugwagen, Werkzeugwand	20
5.07	Geschäftsausstattung Kindergarten Bällebad, Bauwagen, Kletterecke, Kuschelecke, Laufstall, Podest, Rutschbahn, Spracherziehung	20
5.08	Geschäftsausstattung Schule Analysekoffer, Atellierwagen, Bücherturm, Eigentumsliste, Experimentierbox, Experimentiergeräte, Foliensammlung, Kantenmodelle, Großbausteine, Kantenmodell, Leinwand, Materialbox, Medien- wagen, Modelle, Skelett, Tafel fahrbar, Versuchsboxen	20
5.09	Geschäftsausstattung Sportstätten Barren, Basketballkorb, Bauelemente, Deckenlaufschiene, Fußballtor, Gliederschleppnetz, Hoch- sprungständer, Kletterwand, Schleppmatte, Sprungkasten, Tischtennisplatte, Trainerbank, Turn- bock, Turnwagen, Weichbodenmatte	15
5.10	Haushaltsgeräte Backofen, Buffet, Gefrierschrank, Geschirrspülmaschine, Herd, Kaffeautomat, Kippbratpfanne, Kochfeld, Küche inklusive Elektrogeräten, Kühlschrank, Kühltheke, Kühlzelle, Mikrowelle, Sala- mander, Wärmeschrank, Warmwasserspeicher, Wäschetrockner, Waschmaschine, Zapfanlage	10
5.11	Kunstgegenstände Bilder, Gemälde, Skulpturen	20
5.12	Musikinstrumente Akkordeon, Gitarre, Keyboard, Klavier, Orgel, Schlagwerkbox, Schlagzeug, Xylophon	20
5.13	Sicherheitsausrüstung	5
5.14	Softwareausstattung Lizenzen, Software	5
5.15	Spielzeugausstattung	5

Nutzungsdauertabelle zum 31.12.2023

Stand: 16.04.2024

Nr.	Vermögensgegenstand	Festlegung Stadt Eschweiler in Jahren
6	Fahrzeuge	
6.01	Anhänger, Aufleger Laubverladegerät, Lichtmastanhänger, Traktoranhänger, Schaufel, Schneepflug, Streuautomat	10
6.02	Bagger und sonstige Baufahrzeuge	10
6.03	Fahrräder E-Bikes, Fahrräder, Pedelecs	8
6.04	Fäkalienwagen und Hochdruckspülwagen Kehrmaschinen, Spülwagen	10
6.05	Feuerwehrfahrzeuge, Feuerlöschfahrzeuge, Kraftfahrdrehleiter und Löschboote Drehleiter, Einsatzleitfahrzeug, Einsatzlöschwagen, Einsatzwagen, Gefahrgutgerätewagen, GW- Messfahrzeug, Löschfahrzeug, Tanklöschfahrzeug, Wechsellaaderfahrzeug	15
6.06	Hubwagen und Gerätewagen	6
6.07	Kleintransporter und Mannschaftstransportfahrzeuge Kleintransporter, Mannschaftstransportwagen	6
6.08	Kleintransportwagen, -fahrzeuge, Notarzteinsatzwagen, Rettungstransportwagen Krankentransportwagen (KTW), Notarzteinsatzwagen, Rettungswagen (RTW)	6
6.09	Lastkraftwagen und Sattelschlepper	8
6.10	Müllentsorgungsfahrzeuge	8
6.11	Personenkraftwagen und Wohnwagen	8
6.12	Rettungsboote	8
6.13	Traktoren	12
6.14	Geräteträger	12
6.15	Großflächenmäher	12
6.16	Wechselaufbauten	12